

EPS

ALTRI ISOLANTI

CORNICI

ACCESSORI


COMPLEMENTI
PER EDILIZIA

COLORI

LISTINO
PREZZI

2021-e
rev. 11/2021

S.T.S. 
edinet



••• EPS

RELIFE

pag 3e

Codice	Descrizione	Lambda W/mK	um	Listino 2021
EDI0108002001RE	LASTRA EPS "ReLife 38" ETICS BIANCO 1000X500X20 MM	0,038	mc	123,90
EDI0108003001RE	LASTRA EPS "ReLife 38" ETICS BIANCO 1000X500X30 MM	0,038	mc	123,90
EDI0108004001RE	LASTRA EPS "ReLife 38" ETICS BIANCO 1000X500X40 MM	0,038	mc	123,90
EDI0108005001RE	LASTRA EPS "ReLife 38" ETICS BIANCO 1000X500X50 MM	0,038	mc	123,90
EDI0108006001RE	LASTRA EPS "ReLife 38" ETICS BIANCO 1000X500X60 MM	0,038	mc	123,90
EDI0108008001RE	LASTRA EPS "ReLife 38" ETICS BIANCO 1000X500X80 MM	0,038	mc	123,90
EDI0108010001RE	LASTRA EPS "ReLife 38" ETICS BIANCO 1000X500X100 MM	0,038	mc	123,90
EDI0108012001RE	LASTRA EPS "ReLife 38" ETICS BIANCO 1000X500X120 MM	0,038	mc	123,90
EDI0108014001RE	LASTRA EPS "ReLife 38" ETICS BIANCO 1000X500X140 MM	0,038	mc	123,90
EDI0108015001RE	LASTRA EPS "ReLife 38" ETICS BIANCO 1000X500X150 MM	0,038	mc	123,90
EDI0108016001RE	LASTRA EPS "ReLife 38" ETICS BIANCO 1000X500X160 MM	0,038	mc	123,90
EDI0108018001RE	LASTRA EPS "ReLife 38" ETICS BIANCO 1000X500X180 MM	0,038	mc	123,90
EDI0108020001RE	LASTRA EPS "ReLife 38" ETICS BIANCO 1000X500X200 MM	0,038	mc	123,90
EDI04L3602001RE	LASTRA EPS "ReLife 36" ETICS BIANCO 1000X500X20 MM	0,036	mc	131,10
EDI04L3603001RE	LASTRA EPS "ReLife 36" ETICS BIANCO 1000X500X30 MM	0,036	mc	131,10
EDI04L3604001RE	LASTRA EPS "ReLife 36" ETICS BIANCO 1000X500X40 MM	0,036	mc	131,10
EDI04L3605001RE	LASTRA EPS "ReLife 36" ETICS BIANCO 1000X500X50 MM	0,036	mc	131,10
EDI04L3606001RE	LASTRA EPS "ReLife 36" ETICS BIANCO 1000X500X60 MM	0,036	mc	131,10
EDI04L3608001RE	LASTRA EPS "ReLife 36" ETICS BIANCO 1000X500X80 MM	0,036	mc	131,10
EDI04L3610001RE	LASTRA EPS "ReLife 36" ETICS BIANCO 1000X500X100 MM	0,036	mc	131,10
EDI04L3612001RE	LASTRA EPS "ReLife 36" ETICS BIANCO 1000X500X120 MM	0,036	mc	131,10
EDI04L3614001RE	LASTRA EPS "ReLife 36" ETICS BIANCO 1000X500X140 MM	0,036	mc	131,10
EDI04L3615001RE	LASTRA EPS "ReLife 36" ETICS BIANCO 1000X500X150 MM	0,036	mc	131,10
EDI04L3616001RE	LASTRA EPS "ReLife 36" ETICS BIANCO 1000X500X160 MM	0,036	mc	131,10
EDI04L3618001RE	LASTRA EPS "ReLife 36" ETICS BIANCO 1000X500X180 MM	0,036	mc	131,10
EDI04L3620001RE	LASTRA EPS "ReLife 36" ETICS BIANCO 1000X500X200 MM	0,036	mc	131,10
EDI04L3602001RS	LASTRA EPS "ReLife 36" SMART BIANCO 1000X500X20 MM	0,036	mc	131,10
EDI04L3603001RS	LASTRA EPS "ReLife 36" SMART BIANCO 1000X500X30 MM	0,036	mc	131,10
EDI04L3604001RS	LASTRA EPS "ReLife 36" SMART BIANCO 1000X500X40 MM	0,036	mc	131,10
EDI04L3605001RS	LASTRA EPS "ReLife 36" SMART BIANCO 1000X500X50 MM	0,036	mc	131,10
EDI04L3606001RS	LASTRA EPS "ReLife 36" SMART BIANCO 1000X500X60 MM	0,036	mc	131,10
EDI04L3608001RS	LASTRA EPS "ReLife 36" SMART BIANCO 1000X500X80 MM	0,036	mc	131,10
EDI04L3610001RS	LASTRA EPS "ReLife 36" SMART BIANCO 1000X500X100 MM	0,036	mc	131,10
EDI04L3612001RS	LASTRA EPS "ReLife 36" SMART BIANCO 1000X500X120 MM	0,036	mc	131,10
EDI04L3614001RS	LASTRA EPS "ReLife 36" SMART BIANCO 1000X500X140 MM	0,036	mc	131,10
EDI04L3615001RS	LASTRA EPS "ReLife 36" SMART BIANCO 1000X500X150 MM	0,036	mc	131,10
EDI04L3616001RS	LASTRA EPS "ReLife 36" SMART BIANCO 1000X500X160 MM	0,036	mc	131,10
EDI04L3618001RS	LASTRA EPS "ReLife 36" SMART BIANCO 1000X500X180 MM	0,036	mc	131,10
EDI04L3620001RS	LASTRA EPS "ReLife 36" SMART BIANCO 1000X500X200 MM	0,036	mc	131,10
EDI0110002001RE	LASTRA EPS "ReLife 35" ETICS BIANCO 1000X500X20 MM	0,035	mc	138,20

EDI0120012001RS	LASTRA EPS "ReLife 200" SMART BIANCO 1000X500X120 MM	0,033	mc	214,40
EDI0120014001RS	LASTRA EPS "ReLife 200" SMART BIANCO 1000X500X140 MM	0,033	mc	214,40
EDI0120015001RS	LASTRA EPS "ReLife 200" SMART BIANCO 1000X500X150 MM	0,033	mc	214,40
EDI0120016001RS	LASTRA EPS "ReLife 200" SMART BIANCO 1000X500X160 MM	0,033	mc	214,40
EDI0120018001RS	LASTRA EPS "ReLife 200" SMART BIANCO 1000X500X180 MM	0,033	mc	214,40
EDI0120020001RS	LASTRA EPS "ReLife 200" SMART BIANCO 1000X500X200 MM	0,033	mc	214,40

RELIFE CON GRAFITE

pag 3e

Codice	Descrizione	Lambda W/mK	um	Listino 2021
EDI0208002001RE	LASTRA EPS "ReLife 31" ETICS GRAFITE 1000X500X20 MM	0,031	mc	147,80
EDI0208003001RE	LASTRA EPS "ReLife 31" ETICS GRAFITE 1000X500X30 MM	0,031	mc	147,80
EDI0208004001RE	LASTRA EPS "ReLife 31" ETICS GRAFITE 1000X500X40 MM	0,031	mc	147,80
EDI0208005001RE	LASTRA EPS "ReLife 31" ETICS GRAFITE 1000X500X50 MM	0,031	mc	147,80
EDI0208006001RE	LASTRA EPS "ReLife 31" ETICS GRAFITE 1000X500X60 MM	0,031	mc	147,80
EDI0208008001RE	LASTRA EPS "ReLife 31" ETICS GRAFITE 1000X500X80 MM	0,031	mc	147,80
EDI0208010001RE	LASTRA EPS "ReLife 31" ETICS GRAFITE 1000X500X100 MM	0,031	mc	147,80
EDI0208012001RE	LASTRA EPS "ReLife 31" ETICS GRAFITE 1000X500X120 MM	0,031	mc	147,80
EDI0208014001RE	LASTRA EPS "ReLife 31" ETICS GRAFITE 1000X500X140 MM	0,031	mc	147,80
EDI0208015001RE	LASTRA EPS "ReLife 31" ETICS GRAFITE 1000X500X150 MM	0,031	mc	147,80
EDI0208016001RE	LASTRA EPS "ReLife 31" ETICS GRAFITE 1000X500X160 MM	0,031	mc	147,80
EDI0208018001RE	LASTRA EPS "ReLife 31" ETICS GRAFITE 1000X500X180 MM	0,031	mc	147,80
EDI0208020001RE	LASTRA EPS "ReLife 31" ETICS GRAFITE 1000X500X200 MM	0,031	mc	147,80
EDI04L3102001RE	LASTRA EPS "ReLife 100-31" ETICS GRAFITE 1000X500X20 MM	0,031	mc	151,40
EDI04L3103001RE	LASTRA EPS "ReLife 100-31" ETICS GRAFITE 1000X500X30 MM	0,031	mc	151,40
EDI04L3104001RE	LASTRA EPS "ReLife 100-31" ETICS GRAFITE 1000X500X40 MM	0,031	mc	151,40
EDI04L3105001RE	LASTRA EPS "ReLife 100-31" ETICS GRAFITE 1000X500X50 MM	0,031	mc	151,40
EDI04L3106001RE	LASTRA EPS "ReLife 100-31" ETICS GRAFITE 1000X500X60 MM	0,031	mc	151,40
EDI04L3108001RE	LASTRA EPS "ReLife 100-31" ETICS GRAFITE 1000X500X80 MM	0,031	mc	151,40
EDI04L3110001RE	LASTRA EPS "ReLife 100-31" ETICS GRAFITE 1000X500X100 MM	0,031	mc	151,40
EDI04L3112001RE	LASTRA EPS "ReLife 100-31" ETICS GRAFITE 1000X500X120 MM	0,031	mc	151,40
EDI04L3114001RE	LASTRA EPS "ReLife 100-31" ETICS GRAFITE 1000X500X140 MM	0,031	mc	151,40
EDI04L3115001RE	LASTRA EPS "ReLife 100-31" ETICS GRAFITE 1000X500X150 MM	0,031	mc	151,40
EDI04L3116001RE	LASTRA EPS "ReLife 100-31" ETICS GRAFITE 1000X500X160 MM	0,031	mc	151,40
EDI04L3118001RE	LASTRA EPS "ReLife 100-31" ETICS GRAFITE 1000X500X180 MM	0,031	mc	151,40
EDI04L3120001RE	LASTRA EPS "ReLife 100-31" ETICS GRAFITE 1000X500X200 MM	0,031	mc	151,40
EDI0210002001RE	LASTRA EPS "ReLife 30" ETICS GRAFITE 1000X500X20 MM	0,030	mc	171,60
EDI0210003001RE	LASTRA EPS "ReLife 30" ETICS GRAFITE 1000X500X30 MM	0,030	mc	171,60
EDI0210004001RE	LASTRA EPS "ReLife 30" ETICS GRAFITE 1000X500X40 MM	0,030	mc	171,60
EDI0210005001RE	LASTRA EPS "ReLife 30" ETICS GRAFITE 1000X500X50 MM	0,030	mc	171,60
EDI0210006001RE	LASTRA EPS "ReLife 30" ETICS GRAFITE 1000X500X60 MM	0,030	mc	171,60
EDI0210008001RE	LASTRA EPS "ReLife 30" ETICS GRAFITE 1000X500X80 MM	0,030	mc	171,60
EDI0210010001RE	LASTRA EPS "ReLife 30" ETICS GRAFITE 1000X500X100 MM	0,030	mc	171,60
EDI0210012001RE	LASTRA EPS "ReLife 30" ETICS GRAFITE 1000X500X120 MM	0,030	mc	171,60
EDI0210014001RE	LASTRA EPS "ReLife 30" ETICS GRAFITE 1000X500X140 MM	0,030	mc	171,60
EDI0210015001RE	LASTRA EPS "ReLife 30" ETICS GRAFITE 1000X500X150 MM	0,030	mc	171,60

EDI0210016001RE	LASTRA EPS "ReLife 30" ETICS GRAFITE 1000X500X160 MM	0,030	mc	171,60
EDI0210018001RE	LASTRA EPS "ReLife 30" ETICS GRAFITE 1000X500X180 MM	0,030	mc	171,60
EDI0210020001RE	LASTRA EPS "ReLife 30" ETICS GRAFITE 1000X500X200 MM	0,030	mc	171,60
EDI0415002001CAM	LASTRA EPS "ReLife G 150" ETICS GRAFITE 1000X500X20 MM	0,030	mc	235,80
EDI0415003001CAM	LASTRA EPS "ReLife G 150" ETICS GRAFITE 1000X500X30 MM	0,030	mc	235,80
EDI0415004001CAM	LASTRA EPS "ReLife G 150" ETICS GRAFITE 1000X500X40 MM	0,030	mc	235,80
EDI0415005001CAM	LASTRA EPS "ReLife G 150" ETICS GRAFITE 1000X500X50 MM	0,030	mc	235,80
EDI0415006001CAM	LASTRA EPS "ReLife G 150" ETICS GRAFITE 1000X500X60 MM	0,030	mc	235,80
EDI0415008001CAM	LASTRA EPS "ReLife G 150" ETICS GRAFITE 1000X500X80 MM	0,030	mc	235,80
EDI0415010001CAM	LASTRA EPS "ReLife G 150" ETICS GRAFITE 1000X500X100 MM	0,030	mc	235,80
EDI0415012001CAM	LASTRA EPS "ReLife G 150" ETICS GRAFITE 1000X500X120 MM	0,030	mc	235,80
EDI0415014001CAM	LASTRA EPS "ReLife G 150" ETICS GRAFITE 1000X500X140 MM	0,030	mc	235,80
EDI0415015001CAM	LASTRA EPS "ReLife G 150" ETICS GRAFITE 1000X500X150 MM	0,030	mc	235,80
EDI0415016001CAM	LASTRA EPS "ReLife G 150" ETICS GRAFITE 1000X500X160 MM	0,030	mc	235,80
EDI0415018001CAM	LASTRA EPS "ReLife G 150" ETICS GRAFITE 1000X500X180 MM	0,030	mc	235,80
EDI0415020001CAM	LASTRA EPS "ReLife G 150" ETICS GRAFITE 1000X500X200 MM	0,030	mc	235,80

RELIEF DETENSIONATI

Codice	Descrizione	Lambda W/mK	um	Listino 2021
EDI0208010001DRE	LASTRA EPS "ReLife 31" ETICS GRAFITE DETENSIONATO 1000X500X100 MM	0,031	mc	173,80
EDI0208012001DRE	LASTRA EPS "ReLife 31" ETICS GRAFITE DETENSIONATO 1000X500X120 MM	0,031	mc	173,80
EDI0208014001DRE	LASTRA EPS "ReLife 31" ETICS GRAFITE DETENSIONATO 1000X500X140 MM	0,031	mc	173,80
EDI0208015001DRE	LASTRA EPS "ReLife 31" ETICS GRAFITE DETENSIONATO 1000X500X150 MM	0,031	mc	173,80
EDI0208016001DRE	LASTRA EPS "ReLife 31" ETICS GRAFITE DETENSIONATO 1000X500X160 MM	0,031	mc	173,80
EDI0208018001DRE	LASTRA EPS "ReLife 31" ETICS GRAFITE DETENSIONATO 1000X500X180 MM	0,031	mc	173,80
EDI0208020001DRE	LASTRA EPS "ReLife 31" ETICS GRAFITE DETENSIONATO 1000X500X200 MM	0,031	mc	173,80
EDI0208022001DRE	LASTRA EPS "ReLife 31" ETICS GRAFITE DETENSIONATO 1000X500X220 MM	0,031	mc	173,80
EDI0208024001DRE	LASTRA EPS "ReLife 31" ETICS GRAFITE DETENSIONATO 1000X500X240 MM	0,031	mc	173,80
EDI04L3110001DRE	LASTRA EPS "ReLife 100-31" ETICS GRAFITE DETENSIONATO 1000X500X100 MM	0,031	mc	177,60
EDI04L3112001DRE	LASTRA EPS "ReLife 100-31" ETICS GRAFITE DETENSIONATO 1000X500X120 MM	0,031	mc	177,60
EDI04L3114001DRE	LASTRA EPS "ReLife 100-31" ETICS GRAFITE DETENSIONATO 1000X500X140 MM	0,031	mc	177,60
EDI04L3115001DRE	LASTRA EPS "ReLife 100-31" ETICS GRAFITE DETENSIONATO 1000X500X150 MM	0,031	mc	177,60
EDI04L3116001DRE	LASTRA EPS "ReLife 100-31" ETICS GRAFITE DETENSIONATO 1000X500X160 MM	0,031	mc	177,60
EDI04L3118001DRE	LASTRA EPS "ReLife 100-31" ETICS GRAFITE DETENSIONATO 1000X500X180 MM	0,031	mc	177,60
EDI04L3120001DRE	LASTRA EPS "ReLife 100-31" ETICS GRAFITE DETENSIONATO 1000X500X200 MM	0,031	mc	177,60
EDI04L3122001DRE	LASTRA EPS "ReLife 100-31" ETICS GRAFITE DETENSIONATO 1000X500X220 MM	0,031	mc	177,60
EDI04L3124001DRE	LASTRA EPS "ReLife 100-31" ETICS GRAFITE DETENSIONATO 1000X500X240 MM	0,031	mc	177,60
EDI0210010001DRE	LASTRA EPS "ReLife 30" ETICS GRAFITE DETENSIONATO 1000X500X100 MM	0,030	mc	197,80
EDI0210012001DRE	LASTRA EPS "ReLife 30" ETICS GRAFITE DETENSIONATO 1000X500X120 MM	0,030	mc	197,80
EDI0210014001DRE	LASTRA EPS "ReLife 30" ETICS GRAFITE DETENSIONATO 1000X500X140 MM	0,030	mc	197,80
EDI0210015001DRE	LASTRA EPS "ReLife 30" ETICS GRAFITE DETENSIONATO 1000X500X150 MM	0,030	mc	197,80
EDI0210016001DRE	LASTRA EPS "ReLife 30" ETICS GRAFITE DETENSIONATO 1000X500X160 MM	0,030	mc	197,80
EDI0210018001DRE	LASTRA EPS "ReLife 30" ETICS GRAFITE DETENSIONATO 1000X500X180 MM	0,030	mc	197,80
EDI0210020001DRE	LASTRA EPS "ReLife 30" ETICS GRAFITE DETENSIONATO 1000X500X200 MM	0,030	mc	197,80
EDI0210022001DRE	LASTRA EPS "ReLife 30" ETICS GRAFITE DETENSIONATO 1000X500X220 MM	0,030	mc	197,80

EDI0210024001DRE	LASTRA EPS "ReLife 30" ETICS GRAFITE DETENSIONATO 1000X500X240 MM	0,030	mc	197,80
------------------	---	-------	----	--------

RELIFE 150 SP ETICS

Codice	Descrizione	Lambda W/mK	um	Listino 2021
EDI03SMT03001RE	LASTRA SCACCOMATTO ReLife 150 - SP 1000X500X30 MM	0,034	mc	300,20
EDI03SMT04001RE	LASTRA SCACCOMATTO ReLife 150 - SP 1000X500X40 MM	0,034	mc	300,20
EDI03SMT05001RE	LASTRA SCACCOMATTO ReLife 150 - SP 1000X500X50 MM	0,034	mc	300,20
EDI03SMT06001RE	LASTRA SCACCOMATTO ReLife 150 - SP 1000X500X60 MM	0,034	mc	300,20
EDI03SMT07001RE	LASTRA SCACCOMATTO ReLife 150 - SP 1000X500X70 MM	0,034	mc	257,30
EDI03SMT08001RE	LASTRA SCACCOMATTO ReLife 150 - SP 1000X500X80 MM	0,034	mc	257,30
EDI03SMT10001RE	LASTRA SCACCOMATTO ReLife 150 - SP 1000X500X100 MM	0,034	mc	257,30
EDI03SMT12001RE	LASTRA SCACCOMATTO ReLife 150 - SP 1000X500X120 MM	0,034	mc	257,30
EDI03SMT14001RE	LASTRA SCACCOMATTO ReLife 150 - SP 1000X500X140 MM	0,034	mc	257,30
EDI03SMT15001RE	LASTRA SCACCOMATTO ReLife 150 - SP 1000X500X150 MM	0,034	mc	257,30
EDI03SMT16001RE	LASTRA SCACCOMATTO ReLife 150 - SP 1000X500X160 MM	0,034	mc	257,30
EDI03SMT18001RE	LASTRA SCACCOMATTO ReLife 150 - SP 1000X500X180 MM	0,034	mc	257,30
EDI03SMT20001RE	LASTRA SCACCOMATTO ReLife 150 - SP 1000X500X200 MM	0,034	mc	257,30
EDI03SMT22001RE	LASTRA SCACCOMATTO ReLife 150 - SP 1000X500X220 MM	0,034	mc	257,30
EDI03SMT24001RE	LASTRA SCACCOMATTO ReLife 150 - SP 1000X500X240 MM	0,034	mc	257,30
EDI03SMT25001RE	LASTRA SCACCOMATTO ReLife 150 - SP 1000X500X250 MM	0,034	mc	257,30
EDI03SMT26001RE	LASTRA SCACCOMATTO ReLife 150 - SP 1000X500X260 MM	0,034	mc	257,30
EDI03SMT28001RE	LASTRA SCACCOMATTO ReLife 150 - SP 1000X500X280 MM	0,034	mc	257,30
EDI03SMT30001RE	LASTRA SCACCOMATTO ReLife 150 - SP 1000X500X300 MM	0,034	mc	257,30

RELIFE 150 SM ETICS STAMPATO

Codice	Descrizione	Lambda W/mK	um	Listino 2021
EDI03SMT05001SCAM	LASTRA SCACCOMATTO ReLife 150 - SM CAM 1000X500X50 MM	0,034	mc	285,80
EDI03SMT06001SCAM	LASTRA SCACCOMATTO ReLife 150 - SM CAM 1000X500X60 MM	0,034	mc	285,80
EDI03SMT08001SCAM	LASTRA SCACCOMATTO ReLife 150 - SM CAM 1000X500X80 MM	0,034	mc	243,00
EDI03SMT10001SCAM	LASTRA SCACCOMATTO ReLife 150 - SM CAM 1000X500X100 MM	0,034	mc	243,00
EDI03SMT12001SCAM	LASTRA SCACCOMATTO ReLife 150 - SM CAM 1000X500X120 MM	0,034	mc	243,00
EDI03SMT14001SCAM	LASTRA SCACCOMATTO ReLife 150 - SM CAM 1000X500X140 MM	0,034	mc	243,00
EDI03SMT15001SCAM	LASTRA SCACCOMATTO ReLife 150 - SM CAM 1000X500X150 MM	0,034	mc	243,00
EDI03SMT16001SCAM	LASTRA SCACCOMATTO ReLife 150 - SM CAM 1000X500X160 MM	0,034	mc	243,00
EDI03SMT18001SCAM	LASTRA SCACCOMATTO ReLife 150 - SM CAM 1000X500X180 MM	0,034	mc	243,00
EDI03SMT20001SCAM	LASTRA SCACCOMATTO ReLife 150 - SM CAM 1000X500X200 MM	0,034	mc	243,00
EDI03SMT22001SCAM	LASTRA SCACCOMATTO ReLife 150 - SM CAM 1000X500X220 MM	0,034	mc	243,00
EDI03SMT24001SCAM	LASTRA SCACCOMATTO ReLife 150 - SM CAM 1000X500X240 MM	0,034	mc	243,00

ANIMANERA ETICS CAM

Codice	Descrizione	Lambda W/mK	um	Listino 2021
EDI0606001CAM	LASTRA ANIMANERA CAM 1000X500X60 MM	0,031	mc	302,40
EDI0608001CAM	LASTRA ANIMANERA CAM 1000X500X80 MM	0,031	mc	266,80
EDI0610001CAM	LASTRA ANIMANERA CAM 1000X500X100 MM	0,031	mc	257,30
EDI0612001CAM	LASTRA ANIMANERA CAM 1000X500X120 MM	0,031	mc	257,30

EDI0614001CAM	LASTRA ANIMANERA CAM 1000X500X140 MM	0,031	mc	257,30
EDI0615001CAM	LASTRA ANIMANERA CAM 1000X500X150 MM	0,031	mc	257,30
EDI0616001CAM	LASTRA ANIMANERA CAM 1000X500X160 MM	0,031	mc	257,30
EDI0618001CAM	LASTRA ANIMANERA CAM 1000X500X180 MM	0,031	mc	257,30
EDI0620001CAM	LASTRA ANIMANERA CAM 1000X500X200 MM	0,031	mc	257,30
EDI0622001CAM	LASTRA ANIMANERA CAM 1000X500X220 MM	0,031	mc	257,30
EDI0624001CAM	LASTRA ANIMANERA CAM 1000X500X240 MM	0,031	mc	257,30

ARDESIA CAM S ETICS

Codice	Descrizione	Lambda W/mK	um	Listino 2021
EDI05080050G01CAM	LASTRA ISOLAMBDA ARDESIA CAM S 1000X500X50 MM	0,031	mc	270,50
EDI05080060G01CAM	LASTRA ISOLAMBDA ARDESIA CAM S 1000X500X60 MM	0,031	mc	270,50
EDI05080080G01CAM	LASTRA ISOLAMBDA ARDESIA CAM S 1000X500X80 MM	0,031	mc	251,40
EDI05080100G01CAM	LASTRA ISOLAMBDA ARDESIA CAM S 1000X500X100 MM	0,031	mc	227,60
EDI05080120G01CAM	LASTRA ISOLAMBDA ARDESIA CAM S 1000X500X120 MM	0,031	mc	227,60
EDI05080140G01CAM	LASTRA ISOLAMBDA ARDESIA CAM S 1000X500X140 MM	0,031	mc	227,60
EDI05080150G01CAM	LASTRA ISOLAMBDA ARDESIA CAM S 1000X500X150 MM	0,031	mc	227,60
EDI05080160G01CAM	LASTRA ISOLAMBDA ARDESIA CAM S 1000X500X160 MM	0,031	mc	227,60
EDI05080180G01CAM	LASTRA ISOLAMBDA ARDESIA CAM S 1000X500X180 MM	0,031	mc	227,60
EDI05080200G01CAM	LASTRA ISOLAMBDA ARDESIA CAM S 1000X500X200 MM	0,031	mc	227,60
EDI05080220G01CAM	LASTRA ISOLAMBDA ARDESIA CAM S 1000X500X220 MM	0,031	mc	227,60
EDI05080240G01CAM	LASTRA ISOLAMBDA ARDESIA CAM S 1000X500X240 MM	0,031	mc	227,60

LASTRE EPS BIANCHE

pag 4e-7e

Codice	Descrizione	mq/conf	um	Listino 2021
EDI0108002001	LASTRA EPS 80 BIANCO LEUCOSTRE 1000X500X20 MM	15	mc	103,70
EDI0108003001	LASTRA EPS 80 BIANCO LEUCOSTRE 1000X500X30 MM	10	mc	103,70
EDI0108004001	LASTRA EPS 80 BIANCO LEUCOSTRE 1000X500X40 MM	7,5	mc	103,70
EDI0108005001	LASTRA EPS 80 BIANCO LEUCOSTRE 1000X500X50 MM	6	mc	103,70
EDI0108006001	LASTRA EPS 80 BIANCO LEUCOSTRE 1000X500X60 MM	5	mc	103,70
EDI0108008001	LASTRA EPS 80 BIANCO LEUCOSTRE 1000X500X80 MM	3,5	mc	103,70
EDI0108010001	LASTRA EPS 80 BIANCO LEUCOSTRE 1000X500X100 MM	3	mc	103,70
EDI0108012001	LASTRA EPS 80 BIANCO LEUCOSTRE 1000X500X120 MM	2,5	mc	103,70
EDI0108014001	LASTRA EPS 80 BIANCO LEUCOSTRE 1000X500X140 MM	2	mc	103,70
EDI0108015001	LASTRA EPS 80 BIANCO LEUCOSTRE 1000X500X150 MM	2	mc	103,70
EDI0108016001	LASTRA EPS 80 BIANCO LEUCOSTRE 1000X500X160 MM	1,5	mc	103,70
EDI0108018001	LASTRA EPS 80 BIANCO LEUCOSTRE 1000X500X180 MM	1,5	mc	103,70
EDI0108020001	LASTRA EPS 80 BIANCO LEUCOSTRE 1000X500X200 MM	1,5	mc	103,70
EDI04L3602001	LASTRA ARTICO 100-36 BIANCO 1000X500X20 MM	15	mc	109,70
EDI04L3603001	LASTRA ARTICO 100-36 BIANCO 1000X500X30 MM	10	mc	109,70
EDI04L3604001	LASTRA ARTICO 100-36 BIANCO 1000X500X40 MM	7,5	mc	109,70
EDI04L3605001	LASTRA ARTICO 100-36 BIANCO 1000X500X50 MM	6	mc	109,70
EDI04L3606001	LASTRA ARTICO 100-36 BIANCO 1000X500X60 MM	5	mc	109,70
EDI04L3608001	LASTRA ARTICO 100-36 BIANCO 1000X500X80 MM	3,5	mc	109,70
EDI04L3610001	LASTRA ARTICO 100-36 BIANCO 1000X500X100 MM	3	mc	109,70

EDI04L3612001	LASTRA ARTICO 100-36 BIANCO 1000X500X120 MM	2,5	mc	109,70
EDI04L3614001	LASTRA ARTICO 100-36 BIANCO 1000X500X140 MM	2	mc	109,70
EDI04L3615001	LASTRA ARTICO 100-36 BIANCO 1000X500X150 MM	2	mc	109,70
EDI04L3616001	LASTRA ARTICO 100-36 BIANCO 1000X500X160 MM	1,5	mc	109,70
EDI04L3618001	LASTRA ARTICO 100-36 BIANCO 1000X500X180 MM	1,5	mc	109,70
EDI04L3620001	LASTRA ARTICO 100-36 BIANCO 1000X500X200 MM	1,5	mc	109,70
EDI0110001001	LASTRA EPS 100 BIANCO LEUCOSTRE 1000X500X10 MM	30	mc	135,80
EDI0110002001	LASTRA EPS 100 BIANCO LEUCOSTRE 1000X500X20 MM	15	mc	119,20
EDI0110003001	LASTRA EPS 100 BIANCO LEUCOSTRE 1000X500X30 MM	10	mc	119,20
EDI0110004001	LASTRA EPS 100 BIANCO LEUCOSTRE 1000X500X40 MM	7,5	mc	119,20
EDI0110005001	LASTRA EPS 100 BIANCO LEUCOSTRE 1000X500X50 MM	6	mc	119,20
EDI0110006001	LASTRA EPS 100 BIANCO LEUCOSTRE 1000X500X60 MM	5	mc	119,20
EDI0110008001	LASTRA EPS 100 BIANCO LEUCOSTRE 1000X500X80 MM	3,5	mc	119,20
EDI0110010001	LASTRA EPS 100 BIANCO LEUCOSTRE 1000X500X100 MM	3	mc	119,20
EDI0110012001	LASTRA EPS 100 BIANCO LEUCOSTRE 1000X500X120 MM	2,5	mc	119,20
EDI0110014001	LASTRA EPS 100 BIANCO LEUCOSTRE 1000X500X140 MM	2	mc	119,20
EDI0110015001	LASTRA EPS 100 BIANCO LEUCOSTRE 1000X500X150 MM	2	mc	119,20
EDI0110016001	LASTRA EPS 100 BIANCO LEUCOSTRE 1000X500X160 MM	1,5	mc	119,20
EDI0110018001	LASTRA EPS 100 BIANCO LEUCOSTRE 1000X500X180 MM	1,5	mc	119,20
EDI0110020001	LASTRA EPS 100 BIANCO LEUCOSTRE 1000X500X200 MM	1,5	mc	119,20
EDI0112001001	LASTRA EPS 120 BIANCO LEUCOSTRE 1000X500X10 MM	30	mc	151,40
EDI0112002001	LASTRA EPS 120 BIANCO LEUCOSTRE 1000X500X20 MM	15	mc	134,70
EDI0112003001	LASTRA EPS 120 BIANCO LEUCOSTRE 1000X500X30 MM	10	mc	134,70
EDI0112004001	LASTRA EPS 120 BIANCO LEUCOSTRE 1000X500X40 MM	7,5	mc	134,70
EDI0112005001	LASTRA EPS 120 BIANCO LEUCOSTRE 1000X500X50 MM	6	mc	134,70
EDI0112006001	LASTRA EPS 120 BIANCO LEUCOSTRE 1000X500X60 MM	5	mc	134,70
EDI0112008001	LASTRA EPS 120 BIANCO LEUCOSTRE 1000X500X80 MM	3,5	mc	134,70
EDI0112010001	LASTRA EPS 120 BIANCO LEUCOSTRE 1000X500X100 MM	3	mc	134,70
EDI0112012001	LASTRA EPS 120 BIANCO LEUCOSTRE 1000X500X120 MM	2,5	mc	134,70
EDI0112014001	LASTRA EPS 120 BIANCO LEUCOSTRE 1000X500X140 MM	2	mc	134,70
EDI0112015001	LASTRA EPS 120 BIANCO LEUCOSTRE 1000X500X150 MM	2	mc	134,70
EDI0112016001	LASTRA EPS 120 BIANCO LEUCOSTRE 1000X500X160 MM	1,5	mc	134,70
EDI0112018001	LASTRA EPS 120 BIANCO LEUCOSTRE 1000X500X180 MM	1,5	mc	134,70
EDI0112020001	LASTRA EPS 120 BIANCO LEUCOSTRE 1000X500X200 MM	1,5	mc	134,70
EDI0115001001	LASTRA EPS 150 BIANCO LEUCOSTRE 1000X500X10 MM	30	mc	183,40
EDI0115002001	LASTRA EPS 150 BIANCO LEUCOSTRE 1000X500X20 MM	15	mc	164,40
EDI0115003001	LASTRA EPS 150 BIANCO LEUCOSTRE 1000X500X30 MM	10	mc	164,40
EDI0115004001	LASTRA EPS 150 BIANCO LEUCOSTRE 1000X500X40 MM	7,5	mc	164,40
EDI0115005001	LASTRA EPS 150 BIANCO LEUCOSTRE 1000X500X50 MM	6	mc	164,40
EDI0115006001	LASTRA EPS 150 BIANCO LEUCOSTRE 1000X500X60 MM	5	mc	164,40
EDI0115008001	LASTRA EPS 150 BIANCO LEUCOSTRE 1000X500X80 MM	3,5	mc	164,40
EDI0115010001	LASTRA EPS 150 BIANCO LEUCOSTRE 1000X500X100 MM	3	mc	164,40
EDI0115012001	LASTRA EPS 150 BIANCO LEUCOSTRE 1000X500X120 MM	2,5	mc	164,40
EDI0115014001	LASTRA EPS 150 BIANCO LEUCOSTRE 1000X500X140 MM	2	mc	164,40
EDI0115015001	LASTRA EPS 150 BIANCO LEUCOSTRE 1000X500X150 MM	2	mc	164,40

EDI0115016001	LASTRA EPS 150 BIANCO LEUCOSTRE 1000X500X160 MM	1,5	mc	164,40
EDI0115018001	LASTRA EPS 150 BIANCO LEUCOSTRE 1000X500X180 MM	1,5	mc	164,40
EDI0115020001	LASTRA EPS 150 BIANCO LEUCOSTRE 1000X500X200 MM	1,5	mc	164,40
EDI0120001001	LASTRA EPS 200 BIANCO LEUCOSTRE 1000X500X10 MM	30	mc	214,40
EDI0120002001	LASTRA EPS 200 BIANCO LEUCOSTRE 1000X500X20 MM	15	mc	194,20
EDI0120003001	LASTRA EPS 200 BIANCO LEUCOSTRE 1000X500X30 MM	10	mc	194,20
EDI0120004001	LASTRA EPS 200 BIANCO LEUCOSTRE 1000X500X40 MM	7,5	mc	194,20
EDI0120005001	LASTRA EPS 200 BIANCO LEUCOSTRE 1000X500X50 MM	6	mc	194,20
EDI0120006001	LASTRA EPS 200 BIANCO LEUCOSTRE 1000X500X60 MM	5	mc	194,20
EDI0120008001	LASTRA EPS 200 BIANCO LEUCOSTRE 1000X500X80 MM	3,5	mc	194,20
EDI0120010001	LASTRA EPS 200 BIANCO LEUCOSTRE 1000X500X100 MM	3	mc	194,20
EDI0120012001	LASTRA EPS 200 BIANCO LEUCOSTRE 1000X500X120 MM	2,5	mc	194,20
EDI0120014001	LASTRA EPS 200 BIANCO LEUCOSTRE 1000X500X140 MM	2	mc	194,20
EDI0120015001	LASTRA EPS 200 BIANCO LEUCOSTRE 1000X500X150 MM	2	mc	194,20
EDI0120016001	LASTRA EPS 200 BIANCO LEUCOSTRE 1000X500X160 MM	1,5	mc	194,20
EDI0120018001	LASTRA EPS 200 BIANCO LEUCOSTRE 1000X500X180 MM	1,5	mc	194,20
EDI0120020001	LASTRA EPS 200 BIANCO LEUCOSTRE 1000X500X200 MM	1,5	mc	194,20
EDI0125001001	LASTRA EPS 250 BIANCO LEUCOSTRE 1000X500X10 MM	30	mc	254,90
EDI0125002001	LASTRA EPS 250 BIANCO LEUCOSTRE 1000X500X20 MM	15	mc	238,20
EDI0125003001	LASTRA EPS 250 BIANCO LEUCOSTRE 1000X500X30 MM	10	mc	238,20
EDI0125004001	LASTRA EPS 250 BIANCO LEUCOSTRE 1000X500X40 MM	7,5	mc	238,20
EDI0125005001	LASTRA EPS 250 BIANCO LEUCOSTRE 1000X500X50 MM	6	mc	238,20
EDI0125006001	LASTRA EPS 250 BIANCO LEUCOSTRE 1000X500X60 MM	5	mc	238,20
EDI0125008001	LASTRA EPS 250 BIANCO LEUCOSTRE 1000X500X80 MM	3,5	mc	238,20
EDI0125010001	LASTRA EPS 250 BIANCO LEUCOSTRE 1000X500X100 MM	3	mc	238,20
EDI0125012001	LASTRA EPS 250 BIANCO LEUCOSTRE 1000X500X120 MM	2,5	mc	238,20
EDI0125014001	LASTRA EPS 250 BIANCO LEUCOSTRE 1000X500X140 MM	2	mc	238,20
EDI0125015001	LASTRA EPS 250 BIANCO LEUCOSTRE 1000X500X150 MM	2	mc	238,20
EDI0125016001	LASTRA EPS 250 BIANCO LEUCOSTRE 1000X500X160 MM	1,5	mc	238,20
EDI0125018001	LASTRA EPS 250 BIANCO LEUCOSTRE 1000X500X180 MM	1,5	mc	238,20
EDI0125020001	LASTRA EPS 250 BIANCO LEUCOSTRE 1000X500X200 MM	1,5	mc	238,20
EDI1901001001	LASTRA EPS D. 10 KG/MC 1000X500X10 MM	30	mc	110,90
EDI1901002001	LASTRA EPS D. 10 KG/MC 1000X500X20 MM	30	mc	94,20
EDI1901003001	LASTRA EPS D. 10 KG/MC 1000X500X30 MM	20	mc	94,20
EDI1901004001	LASTRA EPS D. 10 KG/MC 1000X500X40 MM	15	mc	94,20
EDI1901005001	LASTRA EPS D. 10 KG/MC 1000X500X50 MM	12	mc	94,20
EDI1901006001	LASTRA EPS D. 10 KG/MC 1000X500X60 MM	10	mc	94,20
EDI1901008001	LASTRA EPS D. 10 KG/MC 1000X500X80 MM	7	mc	94,20
EDI1901010001	LASTRA EPS D. 10 KG/MC 1000X500X100 MM	6	mc	94,20

LASTRE EPS CON GRAFITE

pag 8e-10e

Codice	Descrizione	mq/conf	um	Listino 2021
EDI0208002001	LASTRA EPS 80 GRAFITE ISOLAMBDA 1000X500X20 MM	15	mc	131,10
EDI0208003001	LASTRA EPS 80 GRAFITE ISOLAMBDA 1000X500X30 MM	10	mc	131,10
EDI0208004001	LASTRA EPS 80 GRAFITE ISOLAMBDA 1000X500X40 MM	7,5	mc	131,10

EDI0208005001	LASTRA EPS 80 GRAFITE ISOLAMBDA 1000X500X50 MM	6	mc	131,10
EDI0208006001	LASTRA EPS 80 GRAFITE ISOLAMBDA 1000X500X60 MM	5	mc	131,10
EDI0208008001	LASTRA EPS 80 GRAFITE ISOLAMBDA 1000X500X80 MM	3,5	mc	131,10
EDI0208010001	LASTRA EPS 80 GRAFITE ISOLAMBDA 1000X500X100 MM	3	mc	131,10
EDI0208012001	LASTRA EPS 80 GRAFITE ISOLAMBDA 1000X500X120 MM	2,5	mc	131,10
EDI0208014001	LASTRA EPS 80 GRAFITE ISOLAMBDA 1000X500X140 MM	2	mc	131,10
EDI0208015001	LASTRA EPS 80 GRAFITE ISOLAMBDA 1000X500X150 MM	2	mc	131,10
EDI0208016001	LASTRA EPS 80 GRAFITE ISOLAMBDA 1000X500X160 MM	1,5	mc	131,10
EDI0208018001	LASTRA EPS 80 GRAFITE ISOLAMBDA 1000X500X180 MM	1,5	mc	131,10
EDI0208020001	LASTRA EPS 80 GRAFITE ISOLAMBDA 1000X500X200 MM	1,5	mc	131,10
EDI04L3102001	LASTRA ARTICO 100-31 GRAFITE 1000X500X20 MM	15	mc	135,80
EDI04L3103001	LASTRA ARTICO 100-31 GRAFITE 1000X500X30 MM	10	mc	135,80
EDI04L3104001	LASTRA ARTICO 100-31 GRAFITE 1000X500X40 MM	7,5	mc	135,80
EDI04L3105001	LASTRA ARTICO 100-31 GRAFITE 1000X500X50 MM	6	mc	135,80
EDI04L3106001	LASTRA ARTICO 100-31 GRAFITE 1000X500X60 MM	5	mc	135,80
EDI04L3108001	LASTRA ARTICO 100-31 GRAFITE 1000X500X80 MM	3,5	mc	135,80
EDI04L3110001	LASTRA ARTICO 100-31 GRAFITE 1000X500X100 MM	3	mc	135,80
EDI04L3112001	LASTRA ARTICO 100-31 GRAFITE 1000X500X120 MM	2,5	mc	135,80
EDI04L3114001	LASTRA ARTICO 100-31 GRAFITE 1000X500X140 MM	2	mc	135,80
EDI04L3115001	LASTRA ARTICO 100-31 GRAFITE 1000X500X150 MM	2	mc	135,80
EDI04L3116001	LASTRA ARTICO 100-31 GRAFITE 1000X500X160 MM	1,5	mc	135,80
EDI04L3118001	LASTRA ARTICO 100-31 GRAFITE 1000X500X180 MM	1,5	mc	135,80
EDI04L3120001	LASTRA ARTICO 100-31 GRAFITE 1000X500X200 MM	1,5	mc	135,80
EDI0210001001	LASTRA EPS 100 GRAFITE ISOLAMBDA 1000X500X10 MM	30	mc	159,70
EDI0210002001	LASTRA EPS 100 GRAFITE ISOLAMBDA 1000X500X20 MM	15	mc	142,90
EDI0210003001	LASTRA EPS 100 GRAFITE ISOLAMBDA 1000X500X30 MM	10	mc	142,90
EDI0210004001	LASTRA EPS 100 GRAFITE ISOLAMBDA 1000X500X40 MM	7,5	mc	142,90
EDI0210005001	LASTRA EPS 100 GRAFITE ISOLAMBDA 1000X500X50 MM	6	mc	142,90
EDI0210006001	LASTRA EPS 100 GRAFITE ISOLAMBDA 1000X500X60 MM	5	mc	142,90
EDI0210008001	LASTRA EPS 100 GRAFITE ISOLAMBDA 1000X500X80 MM	3,5	mc	142,90
EDI0210010001	LASTRA EPS 100 GRAFITE ISOLAMBDA 1000X500X100 MM	3	mc	142,90
EDI0210012001	LASTRA EPS 100 GRAFITE ISOLAMBDA 1000X500X120 MM	2,5	mc	142,90
EDI0210014001	LASTRA EPS 100 GRAFITE ISOLAMBDA 1000X500X140 MM	2	mc	142,90
EDI0210015001	LASTRA EPS 100 GRAFITE ISOLAMBDA 1000X500X150 MM	2	mc	142,90
EDI0210016001	LASTRA EPS 100 GRAFITE ISOLAMBDA 1000X500X160 MM	1,5	mc	142,90
EDI0210018001	LASTRA EPS 100 GRAFITE ISOLAMBDA 1000X500X180 MM	1,5	mc	142,90
EDI0210020001	LASTRA EPS 100 GRAFITE ISOLAMBDA 1000X500X200 MM	1,5	mc	142,90
EDI0215002001	LASTRA EPS 150 GRAFITE ISOLAMBDA 1000X500X20 MM	15	mc	208,50
EDI0215003001	LASTRA EPS 150 GRAFITE ISOLAMBDA 1000X500X30 MM	10	mc	208,50
EDI0215004001	LASTRA EPS 150 GRAFITE ISOLAMBDA 1000X500X40 MM	7,5	mc	208,50
EDI0215005001	LASTRA EPS 150 GRAFITE ISOLAMBDA 1000X500X50 MM	6	mc	208,50
EDI0215006001	LASTRA EPS 150 GRAFITE ISOLAMBDA 1000X500X60 MM	5	mc	208,50
EDI0215008001	LASTRA EPS 150 GRAFITE ISOLAMBDA 1000X500X80 MM	3,5	mc	208,50
EDI0215010001	LASTRA EPS 150 GRAFITE ISOLAMBDA 1000X500X100 MM	3	mc	208,50
EDI0215012001	LASTRA EPS 150 GRAFITE ISOLAMBDA 1000X500X120 MM	2,5	mc	208,50

EDI0215014001	LASTRA EPS 150 GRAFITE ISOLAMBDA 1000X500X140 MM	2	mc	208,50
EDI0215015001	LASTRA EPS 150 GRAFITE ISOLAMBDA 1000X500X150 MM	2	mc	208,50
EDI0215016001	LASTRA EPS 150 GRAFITE ISOLAMBDA 1000X500X160 MM	1,5	mc	208,50
EDI0215018001	LASTRA EPS 150 GRAFITE ISOLAMBDA 1000X500X180 MM	1,5	mc	208,50
EDI0215020001	LASTRA EPS 150 GRAFITE ISOLAMBDA 1000X500X200 MM	1,5	mc	208,50
EDI05080050G01	LASTRA ARDESIA S 1000X500X50 MM	6	mc	270,50
EDI05080060G01	LASTRA ARDESIA S 1000X500X60 MM	5	mc	270,50
EDI05080080G01	LASTRA ARDESIA S 1000X500X80 MM	3,5	mc	251,40
EDI05080100G01	LASTRA ARDESIA S 1000X500X100 MM	3	mc	227,60
EDI05080120G01	LASTRA ARDESIA S 1000X500X120 MM	2,5	mc	227,60
EDI05080140G01	LASTRA ARDESIA S 1000X500X140 MM	2	mc	227,60
EDI05080150G01	LASTRA ARDESIA S 1000X500X150 MM	2	mc	227,60
EDI05080160G01	LASTRA ARDESIA S 1000X500X160 MM	1,5	mc	227,60
EDI05080180G01	LASTRA ARDESIA S 1000X500X180 MM	1,5	mc	227,60
EDI05080200G01	LASTRA ARDESIA S 1000X500X200 MM	1,5	mc	227,60
EDI05080220G01	LASTRA ARDESIA S 1000X500X220 MM	1	mc	227,60
EDI05080240G01	LASTRA ARDESIA S 1000X500X240 MM	1	mc	227,60
EDI0208005001D	LASTRA EPS GRAFITE DETENSIONATO 1000X500X50 MM	6	mc	171,60
EDI0208006001D	LASTRA EPS GRAFITE DETENSIONATO 1000X500X60 MM	5	mc	171,60
EDI0208008001D	LASTRA EPS GRAFITE DETENSIONATO 1000X500X80 MM	3,5	mc	171,60
EDI0208010001D	LASTRA EPS GRAFITE DETENSIONATO 1000X500X100 MM	3	mc	158,50
EDI0208012001D	LASTRA EPS GRAFITE DETENSIONATO 1000X500X120 MM	2,5	mc	158,50
EDI0208014001D	LASTRA EPS GRAFITE DETENSIONATO 1000X500X140 MM	2	mc	158,50
EDI0208015001D	LASTRA EPS GRAFITE DETENSIONATO 1000X500X150 MM	2	mc	158,50
EDI0208016001D	LASTRA EPS GRAFITE DETENSIONATO 1000X500X160 MM	1,5	mc	158,50
EDI0208018001D	LASTRA EPS GRAFITE DETENSIONATO 1000X500X180 MM	1,5	mc	158,50
EDI0208020001D	LASTRA EPS GRAFITE DETENSIONATO 1000X500X200 MM	1,5	mc	158,50
EDI0208022001D	LASTRA EPS GRAFITE DETENSIONATO 1000X500X220 MM	1	mc	158,50
EDI0208024001D	LASTRA EPS GRAFITE DETENSIONATO 1000X500X240 MM	1	mc	158,50

SCACCOMATTO ETICS

pag 11e

Codice	Descrizione	mq/conf	um	Listino 2021
EDI03SMT03001	LASTRA SCACCOMATTO 1000X500X30 MM	10	mc	285,80
EDI03SMT04001	LASTRA SCACCOMATTO 1000X500X40 MM	7,5	mc	285,80
EDI03SMT05001S	LASTRA SCACCOMATTO 1000X500X50 MM STAMPATO	6	mc	285,80
EDI03SMT06001S	LASTRA SCACCOMATTO 1000X500X60 MM STAMPATO	5	mc	285,80
EDI03SMT08001S	LASTRA SCACCOMATTO 1000X500X80 MM STAMPATO	3,5	mc	243,00
EDI03SMT10001S	LASTRA SCACCOMATTO 1000X500X100 MM STAMPATO	3	mc	243,00
EDI03SMT12001S	LASTRA SCACCOMATTO 1000X500X120 MM STAMPATO	2,5	mc	243,00
EDI03SMT14001S	LASTRA SCACCOMATTO 1000X500X140 MM STAMPATO	2	mc	243,00
EDI03SMT15001S	LASTRA SCACCOMATTO 1000X500X150 MM STAMPATO	2	mc	243,00
EDI03SMT16001S	LASTRA SCACCOMATTO 1000X500X160 MM STAMPATO	1,5	mc	243,00
EDI03SMT18001S	LASTRA SCACCOMATTO 1000X500X180 MM STAMPATO	1,5	mc	243,00
EDI03SMT20001S	LASTRA SCACCOMATTO 1000X500X200 MM STAMPATO	1,5	mc	243,00
EDI03SMT22001S	LASTRA SCACCOMATTO 1000X500X220 MM STAMPATO	1	mc	243,00

EDI03SMT24001S	LASTRA SCACCOMATTO 1000X500X240 MM STAMPATO	1	mc	243,00
EDI03SMT25001	LASTRA SCACCOMATTO 1000X500X250 MM	1	mc	243,00
EDI03SMT28001	LASTRA SCACCOMATTO 1000X500X280 MM	1	mc	243,00
EDI03SMT30001	LASTRA SCACCOMATTO 1000X500X300 MM	1	mc	243,00

ANIMANERA ETICS

pag 12e

Codice	Descrizione	mq/conf	um	Listino 2021
EDI0605004	LASTRA ANIMANERA 1200X600X50 MM	7,92	mc	312,10
EDI0606001	LASTRA ANIMANERA 1000X500X60 MM	5	mc	302,40
EDI0608001	LASTRA ANIMANERA 1000X500X80 MM	3,5	mc	266,80
EDI0610001	LASTRA ANIMANERA 1000X500X100 MM	3	mc	257,30
EDI0612001	LASTRA ANIMANERA 1000X500X120 MM	2,5	mc	257,30
EDI0614001	LASTRA ANIMANERA 1000X500X140 MM	2	mc	257,30
EDI0615001	LASTRA ANIMANERA 1000X500X150 MM	2	mc	257,30
EDI0616001	LASTRA ANIMANERA 1000X500X160 MM	1,5	mc	257,30
EDI0618001	LASTRA ANIMANERA 1000X500X180 MM	1,5	mc	257,30
EDI0620001	LASTRA ANIMANERA 1000X500X200 MM	1,5	mc	257,30
EDI0622001	LASTRA ANIMANERA 1000X500X220 MM	1	mc	257,30
EDI0624001	LASTRA ANIMANERA 1000X500X240 MM	2	mc	257,30

LASTRE PER CAPPOTTO MECCANICO

pag 13e

Codice	Descrizione	mq/conf	um	Listino 2021
EDI011000500M	LASTRA EPS 100 BIANCO MECCANICO 500X500X50 MM	6	mq	11,60
EDI011000600M	LASTRA EPS 100 BIANCO MECCANICO 500X500X60 MM	5	mq	13,20
EDI011000800M	LASTRA EPS 100 BIANCO MECCANICO 500X500X80 MM	3,75	mq	16,70
EDI011001000M	LASTRA EPS 100 BIANCO MECCANICO 500X500X100 MM	3	mq	20,00
EDI011001200M	LASTRA EPS 100 BIANCO MECCANICO 500X500X120 MM	2,5	mq	23,50
EDI011001400M	LASTRA EPS 100 BIANCO MECCANICO 500X500X140 MM	2	mq	26,80
EDI011001600M	LASTRA EPS 100 BIANCO MECCANICO 500X500X160 MM	1,75	mq	30,30
EDI011001800M	LASTRA EPS 100 BIANCO MECCANICO 500X500X180 MM	1,5	mq	33,50
EDI011002000M	LASTRA EPS 100 BIANCO MECCANICO 500X500X200 MM	1,5	mq	37,00
EDI011002200M	LASTRA EPS 100 BIANCO MECCANICO 500X500X220 MM	1,25	mq	40,30
EDI011002400M	LASTRA EPS 100 BIANCO MECCANICO 500X500X240 MM	1,25	mq	43,80
EDI021000500M	LASTRA EPS 100 GRAFITE MECCANICO 500X500X50 MM	6	mq	12,80
EDI021000600M	LASTRA EPS 100 GRAFITE MECCANICO 500X500X60 MM	5	mq	14,70
EDI021000800M	LASTRA EPS 100 GRAFITE MECCANICO 500X500X80 MM	3,75	mq	18,70
EDI021001000M	LASTRA EPS 100 GRAFITE MECCANICO 500X500X100 MM	3	mq	22,50
EDI021001200M	LASTRA EPS 100 GRAFITE MECCANICO 500X500X120 MM	2,5	mq	26,40
EDI021001400M	LASTRA EPS 100 GRAFITE MECCANICO 500X500X140 MM	2	mq	30,30
EDI021001600M	LASTRA EPS 100 GRAFITE MECCANICO 500X500X160 MM	1,75	mq	34,30
EDI021001800M	LASTRA EPS 100 GRAFITE MECCANICO 500X500X180 MM	1,5	mq	38,10
EDI021002000M	LASTRA EPS 100 GRAFITE MECCANICO 500X500X200 MM	1,5	mq	42,00
EDI021002200M	LASTRA EPS 100 GRAFITE MECCANICO 500X500X220 MM	1,25	mq	45,80
EDI021002400M	LASTRA EPS 100 GRAFITE MECCANICO 500X500X240 MM	1,25	mq	49,70

LASTRE FUGATE

pag 14e-15e

Codice	Descrizione	mq/conf	um	Listino 2021
EDI07L3604001V	LASTRA EPS 100-36 BIANCO FUGATO 1000X500X40 MM	7,5	mc	138,20
EDI07L3605001V	LASTRA EPS 100-36 BIANCO FUGATO 1000X500X50 MM	6	mc	138,20
EDI07L3606001V	LASTRA EPS 100-36 BIANCO FUGATO 1000X500X60 MM	5	mc	138,20
EDI07L3608001V	LASTRA EPS 100-36 BIANCO FUGATO 1000X500X80 MM	3,5	mc	138,20
EDI07L3610001V	LASTRA EPS 100-36 BIANCO FUGATO 1000X500X100 MM	3	mc	138,20
EDI07L3612001V	LASTRA EPS 100-36 BIANCO FUGATO 1000X500X120 MM	2,5	mc	138,20
EDI07L3614001V	LASTRA EPS 100-36 BIANCO FUGATO 1000X500X140 MM	2	mc	138,20
EDI07L3616001V	LASTRA EPS 100-36 BIANCO FUGATO 1000X500X160 MM	1,5	mc	138,20
EDI07L3618001V	LASTRA EPS 100-36 BIANCO FUGATO 1000X500X180 MM	1,5	mc	138,20
EDI07L3620001V	LASTRA EPS 100-36 BIANCO FUGATO 1000X500X200 MM	1,5	mc	138,20
EDI07L3622001V	LASTRA EPS 100-36 BIANCO FUGATO 1000X500X220 MM	1	mc	138,20
EDI07L3624001V	LASTRA EPS 100-36 BIANCO FUGATO 1000X500X240 MM	1	mc	138,20
EDI0710004001V	LASTRA EPS 100 BIANCO FUGATO 1000X500X40 MM	7,5	mc	147,80
EDI0710005001V	LASTRA EPS 100 BIANCO FUGATO 1000X500X50 MM	6	mc	147,80
EDI0710006001V	LASTRA EPS 100 BIANCO FUGATO 1000X500X60 MM	5	mc	147,80
EDI0710008001V	LASTRA EPS 100 BIANCO FUGATO 1000X500X80 MM	3,5	mc	147,80
EDI0710010001V	LASTRA EPS 100 BIANCO FUGATO 1000X500X100 MM	3	mc	147,80
EDI0710012001V	LASTRA EPS 100 BIANCO FUGATO 1000X500X120 MM	2,5	mc	147,80
EDI0710014001V	LASTRA EPS 100 BIANCO FUGATO 1000X500X140 MM	2	mc	147,80
EDI0710016001V	LASTRA EPS 100 BIANCO FUGATO 1000X500X160 MM	1,5	mc	147,80
EDI0710018001V	LASTRA EPS 100 BIANCO FUGATO 1000X500X180 MM	1,5	mc	147,80
EDI0710020001V	LASTRA EPS 100 BIANCO FUGATO 1000X500X200 MM	1,5	mc	147,80
EDI0710022001V	LASTRA EPS 100 BIANCO FUGATO 1000X500X220 MM	1	mc	147,80
EDI0710024001V	LASTRA EPS 100 BIANCO FUGATO 1000X500X240 MM	1	mc	147,80
EDI08L3104001V	LASTRA EPS 100-31 GRAFITE FUGATO 1000X500X40 MM	7,5	mc	164,40
EDI08L3105001V	LASTRA EPS 100-31 GRAFITE FUGATO 1000X500X50 MM	6	mc	164,40
EDI08L3106001V	LASTRA EPS 100-31 GRAFITE FUGATO 1000X500X60 MM	5	mc	164,40
EDI08L3108001V	LASTRA EPS 100-31 GRAFITE FUGATO 1000X500X80 MM	3,5	mc	164,40
EDI08L3110001V	LASTRA EPS 100-31 GRAFITE FUGATO 1000X500X100 MM	3	mc	164,40
EDI08L3112001V	LASTRA EPS 100-31 GRAFITE FUGATO 1000X500X120 MM	2,5	mc	164,40
EDI08L3114001V	LASTRA EPS 100-31 GRAFITE FUGATO 1000X500X140 MM	2	mc	164,40
EDI08L3116001V	LASTRA EPS 100-31 GRAFITE FUGATO 1000X500X160 MM	1,5	mc	164,40
EDI08L3118001V	LASTRA EPS 100-31 GRAFITE FUGATO 1000X500X180 MM	1,5	mc	164,40
EDI08L3120001V	LASTRA EPS 100-31 GRAFITE FUGATO 1000X500X200 MM	1,5	mc	164,40
EDI08L3122001V	LASTRA EPS 100-31 GRAFITE FUGATO 1000X500X220 MM	1	mc	164,40
EDI08L3124001V	LASTRA EPS 100-31 GRAFITE FUGATO 1000X500X240 MM	1	mc	164,40
EDI0810004001V	LASTRA EPS 100 GRAFITE FUGATO 1000X500X40 MM	7,5	mc	170,50
EDI0810005001V	LASTRA EPS 100 GRAFITE FUGATO 1000X500X50 MM	6	mc	170,50
EDI0810006001V	LASTRA EPS 100 GRAFITE FUGATO 1000X500X60 MM	5	mc	170,50
EDI0810008001V	LASTRA EPS 100 GRAFITE FUGATO 1000X500X80 MM	3,5	mc	170,50
EDI0810010001V	LASTRA EPS 100 GRAFITE FUGATO 1000X500X100 MM	3	mc	170,50
EDI0810012001V	LASTRA EPS 100 GRAFITE FUGATO 1000X500X120 MM	2,5	mc	170,50
EDI0810014001V	LASTRA EPS 100 GRAFITE FUGATO 1000X500X140 MM	2	mc	170,50

EDI0810016001V	LASTRA EPS 100 GRAFITE FUGATO 1000X500X160 MM	1,5	mc	170,50
EDI0810018001V	LASTRA EPS 100 GRAFITE FUGATO 1000X500X180 MM	1,5	mc	170,50
EDI0810020001V	LASTRA EPS 100 GRAFITE FUGATO 1000X500X200 MM	1,5	mc	170,50
EDI0810022001V	LASTRA EPS 100 GRAFITE FUGATO 1000X500X220 MM	1	mc	170,50
EDI0810024001V	LASTRA EPS 100 GRAFITE FUGATO 1000X500X240 MM	1	mc	170,50

LASTRE ZIGRINATE

pag 16e

Codice	Descrizione	mq/conf	um	Listino 2021
EDI113605001	LASTRA EPS 100-36 BIANCO ZIGRINATO 1000X500X50 MM	6	mc	130,00
EDI113606001	LASTRA EPS 100-36 BIANCO ZIGRINATO 1000X500X60 MM	5	mc	130,00
EDI113608001	LASTRA EPS 100-36 BIANCO ZIGRINATO 1000X500X80 MM	3,5	mc	130,00
EDI113610001	LASTRA EPS 100-36 BIANCO ZIGRINATO 1000X500X100 MM	3	mc	130,00
EDI113612001	LASTRA EPS 100-36 BIANCO ZIGRINATO 1000X500X120 MM	2,5	mc	130,00
EDI113614001	LASTRA EPS 100-36 BIANCO ZIGRINATO 1000X500X140 MM	2	mc	130,00
EDI113616001	LASTRA EPS 100-36 BIANCO ZIGRINATO 1000X500X160 MM	1,5	mc	130,00
EDI113618001	LASTRA EPS 100-36 BIANCO ZIGRINATO 1000X500X180 MM	1,5	mc	130,00
EDI113620001	LASTRA EPS 100-36 BIANCO ZIGRINATO 1000X500X200 MM	1,5	mc	130,00
EDI113622001	LASTRA EPS 100-36 BIANCO ZIGRINATO 1000X500X220 MM	1	mc	130,00
EDI113624001	LASTRA EPS 100-36 BIANCO ZIGRINATO 1000X500X240 MM	1	mc	130,00
EDI123105001	LASTRA EPS 100-31 GRAFITE ZIGRINATO 1000X500X50 MM	6	mc	150,20
EDI123106001	LASTRA EPS 100-31 GRAFITE ZIGRINATO 1000X500X60 MM	5	mc	150,20
EDI123108001	LASTRA EPS 100-31 GRAFITE ZIGRINATO 1000X500X80 MM	3,5	mc	150,20
EDI123110001	LASTRA EPS 100-31 GRAFITE ZIGRINATO 1000X500X100 MM	3	mc	150,20
EDI123112001	LASTRA EPS 100-31 GRAFITE ZIGRINATO 1000X500X120 MM	2,5	mc	150,20
EDI123114001	LASTRA EPS 100-31 GRAFITE ZIGRINATO 1000X500X140 MM	2	mc	150,20
EDI123116001	LASTRA EPS 100-31 GRAFITE ZIGRINATO 1000X500X160 MM	1,5	mc	150,20
EDI123118001	LASTRA EPS 100-31 GRAFITE ZIGRINATO 1000X500X180 MM	1,5	mc	150,20
EDI123120001	LASTRA EPS 100-31 GRAFITE ZIGRINATO 1000X500X200 MM	1,5	mc	150,20
EDI123122001	LASTRA EPS 100-31 GRAFITE ZIGRINATO 1000X500X220 MM	1	mc	150,20
EDI123124001	LASTRA EPS 100-31 GRAFITE ZIGRINATO 1000X500X240 MM	1	mc	150,20

ISOLAMBDA WALL

pag 17e

Codice	Descrizione	mq/conf	um	Listino 2021
EDI1608003006T	LASTRA ISOLAMBDA WALL GRAFITE 2850X600X30 MM TGL	34,20	mc	149,00
EDI1608004006T	LASTRA ISOLAMBDA WALL GRAFITE 2850X600X40 MM TGL	25,65	mc	149,00
EDI1608005006T	LASTRA ISOLAMBDA WALL GRAFITE 2850X600X50 MM TGL	20,52	mc	149,00
EDI1608006006T	LASTRA ISOLAMBDA WALL GRAFITE 2850X600X60 MM TGL	17,10	mc	149,00
EDI1608008006T	LASTRA ISOLAMBDA WALL GRAFITE 2850X600X80 MM TGL	11,97	mc	149,00
EDI1608010006T	LASTRA ISOLAMBDA WALL GRAFITE 2850X600X100 MM TGL	10,26	mc	149,00
EDI1608012006T	LASTRA ISOLAMBDA WALL GRAFITE 2850X600X120 MM TGL	8,55	mc	149,00
EDI1608014006T	LASTRA ISOLAMBDA WALL GRAFITE 2850X600X140 MM TGL	6,84	mc	149,00

PANNELLI SMUSSATI

pag 17e

Codice	Descrizione	mq/conf	um	Listino 2021
EDI1010003007	PANNELLO EPS 100 GRAFITE SMUSSATO 1000X150X30 MM	24	ml	2,10

EDI1010004007	PANNELLO EPS 100 GRAFITE SMUSSATO 1000X150X40 MM	24	ml	2,90
EDI1010005007	PANNELLO EPS 100 GRAFITE SMUSSATO 1000X150X50 MM	24	ml	3,50
EDI1010006007	PANNELLO EPS 100 GRAFITE SMUSSATO 1000X150X60 MM	24	ml	4,30
EDI1010008007	PANNELLO EPS 100 GRAFITE SMUSSATO 1000X150X80 MM	12	ml	5,60
EDI1010010007	PANNELLO EPS 100 GRAFITE SMUSSATO 1000X150X100 MM	12	ml	6,40
EDI1010012007	PANNELLO EPS 100 GRAFITE SMUSSATO 1000X150X120 MM	12	ml	8,00
EDI1010014007	PANNELLO EPS 100 GRAFITE SMUSSATO 1000X150X140 MM	12	ml	8,80
EDI1010016007	PANNELLO EPS 100 GRAFITE SMUSSATO 1000X150X160 MM	12	ml	9,80
EDI1010018007	PANNELLO EPS 100 GRAFITE SMUSSATO 1000X150X180 MM	12	ml	10,60
EDI1010020007	PANNELLO EPS 100 GRAFITE SMUSSATO 1000X150X200 MM	12	ml	11,70

PANNELLI IN PENDENZA					pag 18e
Codice	Descrizione	mq/conf	um	Listino 2021	
EDI1710036RS	LASTRA EPS "ReLife 36" SMART BIANCO MONO-PENDENZA	--	mc	142,90	
EDI17100	LASTRA EPS 100 BIANCO MONO-PENDENZA	--	mc	164,40	
EDI17120	LASTRA EPS 120 BIANCO MONO-PENDENZA	--	mc	187,10	
EDI17150	LASTRA EPS 150 BIANCO MONO-PENDENZA	--	mc	231,10	
EDI17200	LASTRA EPS 200 BIANCO MONO-PENDENZA	--	mc	275,20	
EDI1710036RSDP	LASTRA EPS "ReLife 36" SMART BIANCO DOPPIA PENDENZA	--	mc	175,20	
EDI17100DP	LASTRA EPS 100 BIANCO IN DOPPIA PENDENZA	--	mc	202,50	
EDI17120DP	LASTRA EPS 120 BIANCO IN DOPPIA PENDENZA	--	mc	230,00	
EDI17150DP	LASTRA EPS 150 BIANCO IN DOPPIA PENDENZA	--	mc	283,40	
EDI17200DP	LASTRA EPS 200 BIANCO IN DOPPIA PENDENZA	--	mc	338,30	
EDI18100	LASTRA EPS 100 GRAFITE MONO-PENDENZA	--	mc	172,80	
EDI18150	LASTRA EPS 150 GRAFITE MONO-PENDENZA	--	mc	263,40	
EDI18100DP	LASTRA EPS 100 GRAFITE IN DOPPIA PENDENZA	--	mc	210,90	
EDI18150DP	LASTRA EPS 150 GRAFITE IN DOPPIA PENDENZA	--	mc	321,60	


PANNELLI BIANCO-GRIGI WG					pag 19e-20e
Codice	Descrizione	mq/conf	um	Listino 2021	
EDIWG0330200001	LASTRA EPS B/G CON GRAFITE "WG 33" 1000X500X20 MM	15	mc	133,40	
EDIWG0330300001	LASTRA EPS B/G CON GRAFITE "WG 33" 1000X500X30 MM	10	mc	133,40	
EDIWG0330400001	LASTRA EPS B/G CON GRAFITE "WG 33" 1000X500X40 MM	7,5	mc	133,40	
EDIWG0330500001	LASTRA EPS B/G CON GRAFITE "WG 33" 1000X500X50 MM	6	mc	133,40	
EDIWG0330600001	LASTRA EPS B/G CON GRAFITE "WG 33" 1000X500X60 MM	5	mc	133,40	
EDIWG0330800001	LASTRA EPS B/G CON GRAFITE "WG 33" 1000X500X80 MM	3,5	mc	133,40	
EDIWG0331000001	LASTRA EPS B/G CON GRAFITE "WG 33" 1000X500X100 MM	3	mc	133,40	
EDIWG0331200001	LASTRA EPS B/G CON GRAFITE "WG 33" 1000X500X120 MM	2,5	mc	133,40	
EDIWG0331400001	LASTRA EPS B/G CON GRAFITE "WG 33" 1000X500X140 MM	2	mc	133,40	
EDIWG0331500001	LASTRA EPS B/G CON GRAFITE "WG 33" 1000X500X150 MM	2	mc	133,40	
EDIWG0331600001	LASTRA EPS B/G CON GRAFITE "WG 33" 1000X500X160 MM	1,5	mc	133,40	
EDIWG0331800001	LASTRA EPS B/G CON GRAFITE "WG 33" 1000X500X180 MM	1,5	mc	133,40	
EDIWG0332000001	LASTRA EPS B/G CON GRAFITE "WG 33" 1000X500X200 MM	1,5	mc	133,40	
EDIWG0340200001	LASTRA EPS B/G CON GRAFITE "WG 34" 1000X500X20 MM	15	mc	120,50	
EDIWG0340300001	LASTRA EPS B/G CON GRAFITE "WG 34" 1000X500X30 MM	10	mc	120,50	

EDIWG0340400001	LASTRA EPS B/G CON GRAFITE "WG 34" 1000X500X40 MM	7,5	mc	120,50
EDIWG0340500001	LASTRA EPS B/G CON GRAFITE "WG 34" 1000X500X50 MM	6	mc	120,50
EDIWG0340600001	LASTRA EPS B/G CON GRAFITE "WG 34" 1000X500X60 MM	5	mc	120,50
EDIWG0340800001	LASTRA EPS B/G CON GRAFITE "WG 34" 1000X500X80 MM	3,5	mc	120,50
EDIWG0341000001	LASTRA EPS B/G CON GRAFITE "WG 34" 1000X500X100 MM	3	mc	120,50
EDIWG0341200001	LASTRA EPS B/G CON GRAFITE "WG 34" 1000X500X120 MM	2,5	mc	120,50
EDIWG0341400001	LASTRA EPS B/G CON GRAFITE "WG 34" 1000X500X140 MM	2	mc	120,50
EDIWG0341500001	LASTRA EPS B/G CON GRAFITE "WG 34" 1000X500X150 MM	2	mc	120,50
EDIWG0341600001	LASTRA EPS B/G CON GRAFITE "WG 34" 1000X500X160 MM	1,5	mc	120,50
EDIWG0341800001	LASTRA EPS B/G CON GRAFITE "WG 34" 1000X500X180 MM	1,5	mc	120,50
EDIWG0342000001	LASTRA EPS B/G CON GRAFITE "WG 34" 1000X500X200 MM	1,5	mc	120,50

PERLE, CUBIERE, ADDITIVO

pag 21e

Codice	Descrizione	Q.tà/conf	um	Listino 2021
EDI21P10ADD05	PERLE ADDITIVATE LEUCOSBETON DA 0,5 MC	--	mc	83,40
EDI21P10ADD02	PERLE ADDITIVATE LEUCOSBETON DA 0,2 MC	--	mc	88,20
EDI21P10ADD02PT	PERLE ADDITIVATE LEUCOSBETON DA 0,2 MC BANCALE	--	mc	92,90
EDI21P1005	PERLE VERGINI D. 10 KG/MC DA 0,50 MC	--	mc	78,70
EDI21P1002	PERLE VERGINI D. 10 KG/MC DA 0,20 MC	--	mc	83,40
A24CUB	CUBIERA PROVA CEMENTO CON COPERCHIO CF. 40 PZ	40	pz	3,90
A27AD01	ADDITIVO PER PERLE IN TANICA DA 25 LT	25	lt	7,20



••• ALTRI ISOLANTI

ALTRI ISOLANTI

PANNELLI ISOWOOD VENTILATI		pag 24e-25e		
Codice	Descrizione	mq/conf	um	Listino 2021
COP011000404B01	ISOWOOD EPS 100 BIANCO 2440X1220 SP 40+40+12 MM	--	mq	37,00
COP011000504B01	ISOWOOD EPS 100 BIANCO 2440X1220 SP 50+40+12 MM	--	mq	38,60
COP011000604B01	ISOWOOD EPS 100 BIANCO 2440X1220 SP 60+40+12 MM	--	mq	40,40
COP011000804B01	ISOWOOD EPS 100 BIANCO 2440X1220 SP 80+40+12 MM	--	mq	44,40
COP011001004B01	ISOWOOD EPS 100 BIANCO 2440X1220 SP 100+40+12 MM	--	mq	48,40
COP011001204B01	ISOWOOD EPS 100 BIANCO 2440X1220 SP 120+40+12 MM	--	mq	52,40
COP011500404B01	ISOWOOD EPS 150 BIANCO 2440X1220 SP 40+40+12 MM	--	mq	40,00
COP011500504B01	ISOWOOD EPS 150 BIANCO 2440X1220 SP 50+40+12 MM	--	mq	42,40
COP011500604B01	ISOWOOD EPS 150 BIANCO 2440X1220 SP 60+40+12 MM	--	mq	44,80
COP011500804B01	ISOWOOD EPS 150 BIANCO 2440X1220 SP 80+40+12 MM	--	mq	49,80
COP011501004B01	ISOWOOD EPS 150 BIANCO 2440X1220 SP 100+40+12 MM	--	mq	55,00
COP011501204B01	ISOWOOD EPS 150 BIANCO 2440X1220 SP 120+40+12 MM	--	mq	60,20
COP011000404B01T	ISOWOOD EPS 100 BIANCO 2440X1220 SP 40+40+12 MM TGL	--	mq	28,90
COP011000504B01T	ISOWOOD EPS 100 BIANCO 2440X1220 SP 50+40+12 MM TGL	--	mq	30,60
COP011000604B01T	ISOWOOD EPS 100 BIANCO 2440X1220 SP 60+40+12 MM TGL	--	mq	32,40
COP011000804B01T	ISOWOOD EPS 100 BIANCO 2440X1220 SP 80+40+12 MM TGL	--	mq	35,90
COP011001004B01T	ISOWOOD EPS 100 BIANCO 2440X1220 SP 100+40+12 MM TGL	--	mq	39,50
COP011001204B01T	ISOWOOD EPS 100 BIANCO 2440X1220 SP 120+40+12 MM TGL	--	mq	42,90
COP011500404B01T	ISOWOOD EPS 150 BIANCO 2440X1220 SP 40+40+12 MM TGL	--	mq	33,10
COP011500504B01T	ISOWOOD EPS 150 BIANCO 2440X1220 SP 50+40+12 MM TGL	--	mq	35,60
COP011500604B01T	ISOWOOD EPS 150 BIANCO 2440X1220 SP 60+40+12 MM TGL	--	mq	38,10
COP011500804B01T	ISOWOOD EPS 150 BIANCO 2440X1220 SP 80+40+12 MM TGL	--	mq	42,90
COP011501004B01T	ISOWOOD EPS 150 BIANCO 2440X1220 SP 100+40+12 MM TGL	--	mq	48,00
COP011501204B01T	ISOWOOD EPS 150 BIANCO 2440X1220 SP 120+40+12 MM TGL	--	mq	53,00
COP021000404B01	ISOWOOD EPS 100 GRAFITE 2440X1220 SP 40+40+12 MM	--	mq	38,90
COP021000504B01	ISOWOOD EPS 100 GRAFITE 2440X1220 SP 50+40+12 MM	--	mq	40,90
COP021000604B01	ISOWOOD EPS 100 GRAFITE 2440X1220 SP 60+40+12 MM	--	mq	43,10
COP021000804B01	ISOWOOD EPS 100 GRAFITE 2440X1220 SP 80+40+12 MM	--	mq	47,70
COP021001004B01	ISOWOOD EPS 100 GRAFITE 2440X1220 SP 100+40+12 MM	--	mq	52,50
COP021001204B01	ISOWOOD EPS 100 GRAFITE 2440X1220 SP 120+40+12 MM	--	mq	57,20
COP021500404B01	ISOWOOD EPS 150 GRAFITE 2440X1220 SP 40+40+12 MM	--	mq	41,50
COP021500504B01	ISOWOOD EPS 150 GRAFITE 2440X1220 SP 50+40+12 MM	--	mq	44,10
COP021500604B01	ISOWOOD EPS 150 GRAFITE 2440X1220 SP 60+40+12 MM	--	mq	46,80
COP021500804B01	ISOWOOD EPS 150 GRAFITE 2440X1220 SP 80+40+12 MM	--	mq	52,50
COP021501004B01	ISOWOOD EPS 150 GRAFITE 2440X1220 SP 100+40+12 MM	--	mq	58,30
COP021501204B01	ISOWOOD EPS 150 GRAFITE 2440X1220 SP 120+40+12 MM	--	mq	64,00
COP021000404B01T	ISOWOOD EPS 100 GRAFITE 2440X1220 SP 40+40+12 MM TGL	--	mq	29,50
COP021000504B01T	ISOWOOD EPS 100 GRAFITE 2440X1220 SP 50+40+12 MM TGL	--	mq	31,40
COP021000604B01T	ISOWOOD EPS 100 GRAFITE 2440X1220 SP 60+40+12 MM TGL	--	mq	33,30
COP021000804B01T	ISOWOOD EPS 100 GRAFITE 2440X1220 SP 80+40+12 MM TGL	--	mq	37,10

COP021001004B01T	ISOWOOD EPS 100 GRAFITE 2440X1220 SP 100+40+12 MM TGL	--	mq	40,80
COP021001204B01T	ISOWOOD EPS 100 GRAFITE 2440X1220 SP 120+40+12 MM TGL	--	mq	44,50
COP021500404B01T	ISOWOOD EPS 150 GRAFITE 2440X1220 SP 40+40+12 MM TGL	--	mq	35,40
COP021500504B01T	ISOWOOD EPS 150 GRAFITE 2440X1220 SP 50+40+12 MM TGL	--	mq	38,20
COP021500604B01T	ISOWOOD EPS 150 GRAFITE 2440X1220 SP 60+40+12 MM TGL	--	mq	41,10
COP021500804B01T	ISOWOOD EPS 150 GRAFITE 2440X1220 SP 80+40+12 MM TGL	--	mq	46,80
COP021501004B01T	ISOWOOD EPS 150 GRAFITE 2440X1220 SP 100+40+12 MM TGL	--	mq	52,50
COP021501204B01T	ISOWOOD EPS 150 GRAFITE 2440X1220 SP 120+40+12 MM TGL	--	mq	58,20

PANNELLI ISOWOOD SANDWICH

pag 26e

Codice	Descrizione	mq/conf	um	Listino 2021
COP031000300BB1	SANDWICH EPS 100 BIANCO 2440X1220 SP 12+30+12 MM	--	mq	41,20
COP031000400BB1	SANDWICH EPS 100 BIANCO 2440X1220 SP 12+40+12 MM	--	mq	42,70
COP031000500BB1	SANDWICH EPS 100 BIANCO 2440X1220 SP 12+50+12 MM	--	mq	44,30
COP031000600BB1	SANDWICH EPS 100 BIANCO 2440X1220 SP 12+60+12 MM	--	mq	45,90
COP031000800BB1	SANDWICH EPS 100 BIANCO 2440X1220 SP 12+80+12 MM	--	mq	49,10
COP031001000BB1	SANDWICH EPS 100 BIANCO 2440X1220 SP 12+100+12 MM	--	mq	52,20
COP031500300BB1	SANDWICH EPS 150 BIANCO 2440X1220 SP 12+30+12 MM	--	mq	42,90
COP031500400BB1	SANDWICH EPS 150 BIANCO 2440X1220 SP 12+40+12 MM	--	mq	45,20
COP031500500BB1	SANDWICH EPS 150 BIANCO 2440X1220 SP 12+50+12 MM	--	mq	47,50
COP031500600BB1	SANDWICH EPS 150 BIANCO 2440X1220 SP 12+60+12 MM	--	mq	49,70
COP031500800BB1	SANDWICH EPS 150 BIANCO 2440X1220 SP 12+80+12 MM	--	mq	54,20
COP031501000BB1	SANDWICH EPS 150 BIANCO 2440X1220 SP 12+100+12 MM	--	mq	58,60
COP041000300BB1	SANDWICH EPS 100 GRAFITE 2440X1220 SP 12+30+12 MM	--	mq	41,80
COP041000400BB1	SANDWICH EPS 100 GRAFITE 2440X1220 SP 12+40+12 MM	--	mq	43,70
COP041000500BB1	SANDWICH EPS 100 GRAFITE 2440X1220 SP 12+50+12 MM	--	mq	45,40
COP041000600BB1	SANDWICH EPS 100 GRAFITE 2440X1220 SP 12+60+12 MM	--	mq	47,20
COP041000800BB1	SANDWICH EPS 100 GRAFITE 2440X1220 SP 12+80+12 MM	--	mq	50,90
COP041001000BB1	SANDWICH EPS 100 GRAFITE 2440X1220 SP 12+100+12 MM	--	mq	54,50
COP041500300BB1	SANDWICH EPS 150 GRAFITE 2440X1220 SP 12+30+12 MM	--	mq	44,70
COP041500400BB1	SANDWICH EPS 150 GRAFITE 2440X1220 SP 12+40+12 MM	--	mq	47,40
COP041500500BB1	SANDWICH EPS 150 GRAFITE 2440X1220 SP 12+50+12 MM	--	mq	50,30
COP041500600BB1	SANDWICH EPS 150 GRAFITE 2440X1220 SP 12+60+12 MM	--	mq	53,00
COP041500800BB1	SANDWICH EPS 150 GRAFITE 2440X1220 SP 12+80+12 MM	--	mq	58,50
COP041501000BB1	SANDWICH EPS 150 GRAFITE 2440X1220 SP 12+100+12 MM	--	mq	64,10

LEUCOSONDA

pag 27e-29e

Codice	Descrizione	mq/conf	um	Listino 2021
COP05100030001	LEUCOSONDA 95 EPS 100 BIANCO 1950X855X30 MM	--	mq	26,70
COP05100040001	LEUCOSONDA 95 EPS 100 BIANCO 1950X855X40 MM	--	mq	28,60
COP05100050001	LEUCOSONDA 95 EPS 100 BIANCO 1950X855X50 MM	--	mq	30,30
COP05100060001	LEUCOSONDA 95 EPS 100 BIANCO 1950X855X60 MM	--	mq	32,10
COP05100080001	LEUCOSONDA 95 EPS 100 BIANCO 1950X855X80 MM	--	mq	35,60
COP05100100001	LEUCOSONDA 95 EPS 100 BIANCO 1950X855X100 MM	--	mq	39,10
COP05100120001	LEUCOSONDA 95 EPS 100 BIANCO 1950X855X120 MM	--	mq	42,70

COP05100140001	LEUCOSONDA 95 EPS 100 BIANCO 1950X855X140 MM	--	mq	46,30
COP05100160001	LEUCOSONDA 95 EPS 100 BIANCO 1950X855X160 MM	--	mq	49,70
COP05100180001	LEUCOSONDA 95 EPS 100 BIANCO 1950X855X180 MM	--	mq	53,30
COP05120030001	LEUCOSONDA 95 EPS 120 BIANCO 1950X855X30 MM	--	mq	27,70
COP05120040001	LEUCOSONDA 95 EPS 120 BIANCO 1950X855X40 MM	--	mq	29,70
COP05120050001	LEUCOSONDA 95 EPS 120 BIANCO 1950X855X50 MM	--	mq	31,70
COP05120060001	LEUCOSONDA 95 EPS 120 BIANCO 1950X855X60 MM	--	mq	33,60
COP05120080001	LEUCOSONDA 95 EPS 120 BIANCO 1950X855X80 MM	--	mq	37,70
COP05120100001	LEUCOSONDA 95 EPS 120 BIANCO 1950X855X100 MM	--	mq	41,70
COP05120120001	LEUCOSONDA 95 EPS 120 BIANCO 1950X855X120 MM	--	mq	45,80
COP05120140001	LEUCOSONDA 95 EPS 120 BIANCO 1950X855X140 MM	--	mq	49,70
COP05120160001	LEUCOSONDA 95 EPS 120 BIANCO 1950X855X160 MM	--	mq	53,70
COP05120180001	LEUCOSONDA 95 EPS 120 BIANCO 1950X855X180 MM	--	mq	57,80
COP05150030001	LEUCOSONDA 95 EPS 150 BIANCO 1950X855X30 MM	--	mq	29,50
COP05150040001	LEUCOSONDA 95 EPS 150 BIANCO 1950X855X40 MM	--	mq	32,10
COP05150050001	LEUCOSONDA 95 EPS 150 BIANCO 1950X855X50 MM	--	mq	34,60
COP05150060001	LEUCOSONDA 95 EPS 150 BIANCO 1950X855X60 MM	--	mq	37,10
COP05150080001	LEUCOSONDA 95 EPS 150 BIANCO 1950X855X80 MM	--	mq	42,00
COP05150100001	LEUCOSONDA 95 EPS 150 BIANCO 1950X855X100 MM	--	mq	46,90
COP05150120001	LEUCOSONDA 95 EPS 150 BIANCO 1950X855X120 MM	--	mq	51,90
COP05150140001	LEUCOSONDA 95 EPS 150 BIANCO 1950X855X140 MM	--	mq	56,70
COP05150160001	LEUCOSONDA 95 EPS 150 BIANCO 1950X855X160 MM	--	mq	61,80
COP05150180001	LEUCOSONDA 95 EPS 150 BIANCO 1950X855X180 MM	--	mq	66,80
COP05200030001	LEUCOSONDA 95 EPS 200 BIANCO 1950X855X30 MM	--	mq	31,50
COP05200040001	LEUCOSONDA 95 EPS 200 BIANCO 1950X855X40 MM	--	mq	34,50
COP05200050001	LEUCOSONDA 95 EPS 200 BIANCO 1950X855X50 MM	--	mq	37,40
COP05200060001	LEUCOSONDA 95 EPS 200 BIANCO 1950X855X60 MM	--	mq	40,30
COP05200080001	LEUCOSONDA 95 EPS 200 BIANCO 1950X855X80 MM	--	mq	46,30
COP05200100001	LEUCOSONDA 95 EPS 200 BIANCO 1950X855X100 MM	--	mq	52,10
COP05200120001	LEUCOSONDA 95 EPS 200 BIANCO 1950X855X120 MM	--	mq	58,00
COP05200140001	LEUCOSONDA 95 EPS 200 BIANCO 1950X855X140 MM	--	mq	64,00
COP05200160001	LEUCOSONDA 95 EPS 200 BIANCO 1950X855X160 MM	--	mq	69,80
COP05200180001	LEUCOSONDA 95 EPS 200 BIANCO 1950X855X180 MM	--	mq	75,80
COP07100030301	LEUCOSONDA 95V EPS 100 BIANCO 1950X855X30/30 MM	--	mq	33,70
COP07100040301	LEUCOSONDA 95V EPS 100 BIANCO 1950X855X40/40 MM	--	mq	37,40
COP07100050301	LEUCOSONDA 95V EPS 100 BIANCO 1950X855X50/40 MM	--	mq	39,10
COP07100060301	LEUCOSONDA 95V EPS 100 BIANCO 1950X855X60/40 MM	--	mq	40,90
COP07100080301	LEUCOSONDA 95V EPS 100 BIANCO 1950X855X80/40 MM	--	mq	44,40
COP07100100301	LEUCOSONDA 95V EPS 100 BIANCO 1950X855X100/40 MM	--	mq	48,00
COP07100120301	LEUCOSONDA 95V EPS 100 BIANCO 1950X855X120/40 MM	--	mq	51,60
COP07100140301	LEUCOSONDA 95V EPS 100 BIANCO 1950X855X140/40 MM	--	mq	55,10
COP07100160301	LEUCOSONDA 95V EPS 100 BIANCO 1950X855X160/40 MM	--	mq	58,60
COP07100180301	LEUCOSONDA 95V EPS 100 BIANCO 1950X855X180/40 MM	--	mq	62,10
COP07120030301	LEUCOSONDA 95V EPS 120 BIANCO 1950X855X30/30 MM	--	mq	35,70
COP07120040301	LEUCOSONDA 95V EPS 120 BIANCO 1950X855X40/40 MM	--	mq	39,80

COP07120050301	LEUCOSONDA 95V EPS 120 BIANCO 1950X855X50/40 MM	--	mq	41,70
COP07120060301	LEUCOSONDA 95V EPS 120 BIANCO 1950X855X60/40 MM	--	mq	43,80
COP07120080301	LEUCOSONDA 95V EPS 120 BIANCO 1950X855X80/40 MM	--	mq	47,70
COP07120100301	LEUCOSONDA 95V EPS 120 BIANCO 1950X855X100/40 MM	--	mq	51,80
COP07120120301	LEUCOSONDA 95V EPS 120 BIANCO 1950X855X120/40 MM	--	mq	55,80
COP07120140301	LEUCOSONDA 95V EPS 120 BIANCO 1950X855X140/40 MM	--	mq	59,80
COP07120160301	LEUCOSONDA 95V EPS 120 BIANCO 1950X855X160/40 MM	--	mq	63,90
COP07120180301	LEUCOSONDA 95V EPS 120 BIANCO 1950X855X180/40 MM	--	mq	67,80
COP07150030301	LEUCOSONDA 95V EPS 150 BIANCO 1950X855X30/30 MM	--	mq	39,50
COP07150040301	LEUCOSONDA 95V EPS 150 BIANCO 1950X855X40/40 MM	--	mq	44,40
COP07150050301	LEUCOSONDA 95V EPS 150 BIANCO 1950X855X50/40 MM	--	mq	46,90
COP07150060301	LEUCOSONDA 95V EPS 150 BIANCO 1950X855X60/40 MM	--	mq	49,40
COP07150080301	LEUCOSONDA 95V EPS 150 BIANCO 1950X855X80/40 MM	--	mq	54,30
COP07150100301	LEUCOSONDA 95V EPS 150 BIANCO 1950X855X100/40 MM	--	mq	59,30
COP07150120301	LEUCOSONDA 95V EPS 150 BIANCO 1950X855X120/40 MM	--	mq	64,30
COP07150140301	LEUCOSONDA 95V EPS 150 BIANCO 1950X855X140/40 MM	--	mq	69,30
COP07150160301	LEUCOSONDA 95V EPS 150 BIANCO 1950X855X160/40 MM	--	mq	74,10
COP07150180301	LEUCOSONDA 95V EPS 150 BIANCO 1950X855X180/40 MM	--	mq	79,10
COP07200030301	LEUCOSONDA 95V EPS 200 BIANCO 1950X855X30/30 MM	--	mq	43,40
COP07200040301	LEUCOSONDA 95V EPS 200 BIANCO 1950X855X40/40 MM	--	mq	49,20
COP07200050301	LEUCOSONDA 95V EPS 200 BIANCO 1950X855X50/40 MM	--	mq	52,10
COP07200060301	LEUCOSONDA 95V EPS 200 BIANCO 1950X855X60/40 MM	--	mq	55,10
COP07200080301	LEUCOSONDA 95V EPS 200 BIANCO 1950X855X80/40 MM	--	mq	61,00
COP07200100301	LEUCOSONDA 95V EPS 200 BIANCO 1950X855X100/40 MM	--	mq	66,90
COP07200120301	LEUCOSONDA 95V EPS 200 BIANCO 1950X855X120/40 MM	--	mq	72,80
COP07200140301	LEUCOSONDA 95V EPS 200 BIANCO 1950X855X140/40 MM	--	mq	78,70
COP07200160301	LEUCOSONDA 95V EPS 200 BIANCO 1950X855X160/40 MM	--	mq	84,60
COP07200180301	LEUCOSONDA 95V EPS 200 BIANCO 1950X855X180/40 MM	--	mq	90,40
COP06100030001	LEUCOSONDA 95 EPS 100 GRAFITE 1950X855X30 MM	--	mq	27,20
COP06100040001	LEUCOSONDA 95 EPS 100 GRAFITE 1950X855X40 MM	--	mq	29,10
COP06100050001	LEUCOSONDA 95 EPS 100 GRAFITE 1950X855X50 MM	--	mq	30,90
COP06100060001	LEUCOSONDA 95 EPS 100 GRAFITE 1950X855X60 MM	--	mq	32,90
COP06100080001	LEUCOSONDA 95 EPS 100 GRAFITE 1950X855X80 MM	--	mq	36,70
COP06100100001	LEUCOSONDA 95 EPS 100 GRAFITE 1950X855X100 MM	--	mq	40,30
COP06100120001	LEUCOSONDA 95 EPS 100 GRAFITE 1950X855X120 MM	--	mq	44,10
COP06100140001	LEUCOSONDA 95 EPS 100 GRAFITE 1950X855X140 MM	--	mq	48,00
COP06100160001	LEUCOSONDA 95 EPS 100 GRAFITE 1950X855X160 MM	--	mq	51,70
COP06100180001	LEUCOSONDA 95 EPS 100 GRAFITE 1950X855X180 MM	--	mq	55,50
COP06150030001	LEUCOSONDA 95 EPS 150 GRAFITE 1950X855X30 MM	--	mq	31,00
COP06150040001	LEUCOSONDA 95 EPS 150 GRAFITE 1950X855X40 MM	--	mq	33,90
COP06150050001	LEUCOSONDA 95 EPS 150 GRAFITE 1950X855X50 MM	--	mq	36,90
COP06150060001	LEUCOSONDA 95 EPS 150 GRAFITE 1950X855X60 MM	--	mq	39,70
COP06150080001	LEUCOSONDA 95 EPS 150 GRAFITE 1950X855X80 MM	--	mq	45,30
COP06150100001	LEUCOSONDA 95 EPS 150 GRAFITE 1950X855X100 MM	--	mq	51,10
COP06150120001	LEUCOSONDA 95 EPS 150 GRAFITE 1950X855X120 MM	--	mq	56,70

COP06150140001	LEUCOSONDA 95 EPS 150 GRAFITE 1950X855X140 MM	--	mq	62,50
COP06150160001	LEUCOSONDA 95 EPS 150 GRAFITE 1950X855X160 MM	--	mq	68,30
COP06150180001	LEUCOSONDA 95 EPS 150 GRAFITE 1950X855X180 MM	--	mq	73,90
COP08100030301	LEUCOSONDA 95V EPS 100 GRAFITE 1950X855X30/30 MM	--	mq	34,70
COP08100040301	LEUCOSONDA 95V EPS 100 GRAFITE 1950X855X40/40 MM	--	mq	38,50
COP08100050301	LEUCOSONDA 95V EPS 100 GRAFITE 1950X855X50/40 MM	--	mq	40,30
COP08100060301	LEUCOSONDA 95V EPS 100 GRAFITE 1950X855X60/40 MM	--	mq	42,30
COP08100080301	LEUCOSONDA 95V EPS 100 GRAFITE 1950X855X80/40 MM	--	mq	46,10
COP08100100301	LEUCOSONDA 95V EPS 100 GRAFITE 1950X855X100/40 MM	--	mq	49,70
COP08100120301	LEUCOSONDA 95V EPS 100 GRAFITE 1950X855X120/40 MM	--	mq	53,50
COP08100140301	LEUCOSONDA 95V EPS 100 GRAFITE 1950X855X140/40 MM	--	mq	57,30
COP08100160301	LEUCOSONDA 95V EPS 100 GRAFITE 1950X855X160/40 MM	--	mq	61,10
COP08100180301	LEUCOSONDA 95V EPS 100 GRAFITE 1950X855X180/40 MM	--	mq	64,80
COP08150030301	LEUCOSONDA 95V EPS 150 GRAFITE 1950X855X30/30 MM	--	mq	42,50
COP08150040301	LEUCOSONDA 95V EPS 150 GRAFITE 1950X855X40/40 MM	--	mq	48,20
COP08150050301	LEUCOSONDA 95V EPS 150 GRAFITE 1950X855X50/40 MM	--	mq	51,10
COP08150060301	LEUCOSONDA 95V EPS 150 GRAFITE 1950X855X60/40 MM	--	mq	53,90
COP08150080301	LEUCOSONDA 95V EPS 150 GRAFITE 1950X855X80/40 MM	--	mq	59,70
COP08150100301	LEUCOSONDA 95V EPS 150 GRAFITE 1950X855X100/40 MM	--	mq	65,30
COP08150120301	LEUCOSONDA 95V EPS 150 GRAFITE 1950X855X120/40 MM	--	mq	71,10
COP08150140301	LEUCOSONDA 95V EPS 150 GRAFITE 1950X855X140/40 MM	--	mq	76,70
COP08150160301	LEUCOSONDA 95V EPS 150 GRAFITE 1950X855X160/40 MM	--	mq	82,50
COP08150180301	LEUCOSONDA 95V EPS 150 GRAFITE 1950X855X180/40 MM	--	mq	88,20

LEUCOSTEGOLA		pag 30e-32e		
Codice	Descrizione	mq/conf	um	Listino 2021
COP09100040	LEUCOSTEGOLA MODELLO 1 100 BIANCO SP 40 MM	--	mq	15,50
COP09100050	LEUCOSTEGOLA MODELLO 1 100 BIANCO SP 50 MM	--	mq	17,70
COP09100060	LEUCOSTEGOLA MODELLO 1 100 BIANCO SP 60 MM	--	mq	19,90
COP09100080	LEUCOSTEGOLA MODELLO 1 100 BIANCO SP 80 MM	--	mq	24,20
COP09100100	LEUCOSTEGOLA MODELLO 1 100 BIANCO SP 100 MM	--	mq	28,70
COP09100120	LEUCOSTEGOLA MODELLO 1 100 BIANCO SP 120 MM	--	mq	33,10
COP09100140	LEUCOSTEGOLA MODELLO 1 100 BIANCO SP 140 MM	--	mq	37,40
COP09100160	LEUCOSTEGOLA MODELLO 1 100 BIANCO SP 160 MM	--	mq	41,80
COP09150040	LEUCOSTEGOLA MODELLO 1 150 BIANCO SP 40 MM	--	mq	21,60
COP09150050	LEUCOSTEGOLA MODELLO 1 150 BIANCO SP 50 MM	--	mq	24,70
COP09150060	LEUCOSTEGOLA MODELLO 1 150 BIANCO SP 60 MM	--	mq	27,80
COP09150080	LEUCOSTEGOLA MODELLO 1 150 BIANCO SP 80 MM	--	mq	33,90
COP09150100	LEUCOSTEGOLA MODELLO 1 150 BIANCO SP 100 MM	--	mq	40,10
COP09150120	LEUCOSTEGOLA MODELLO 1 150 BIANCO SP 120 MM	--	mq	46,30
COP09150140	LEUCOSTEGOLA MODELLO 1 150 BIANCO SP 140 MM	--	mq	52,40
COP09150160	LEUCOSTEGOLA MODELLO 1 150 BIANCO SP 160 MM	--	mq	58,50
COP10100040	LEUCOSTEGOLA MODELLO 1 100 GRAFITE SP 40 MM	--	mq	16,40
COP10100050	LEUCOSTEGOLA MODELLO 1 100 GRAFITE SP 50 MM	--	mq	18,60
COP10100060	LEUCOSTEGOLA MODELLO 1 100 GRAFITE SP 60 MM	--	mq	20,90

COP10100080	LEUCOSTEGOLA MODELLO 1 100 GRAFITE SP 80 MM	--	mq	25,50
COP10100100	LEUCOSTEGOLA MODELLO 1 100 GRAFITE SP 100 MM	--	mq	30,10
COP10100120	LEUCOSTEGOLA MODELLO 1 100 GRAFITE SP 120 MM	--	mq	34,70
COP10100140	LEUCOSTEGOLA MODELLO 1 100 GRAFITE SP 140 MM	--	mq	39,40
COP10100160	LEUCOSTEGOLA MODELLO 1 100 GRAFITE SP 160 MM	--	mq	43,90
COP10150040	LEUCOSTEGOLA MODELLO 1 150 GRAFITE SP 40 MM	--	mq	24,60
COP10150050	LEUCOSTEGOLA MODELLO 1 150 GRAFITE SP 50 MM	--	mq	28,10
COP10150060	LEUCOSTEGOLA MODELLO 1 150 GRAFITE SP 60 MM	--	mq	31,60
COP10150080	LEUCOSTEGOLA MODELLO 1 150 GRAFITE SP 80 MM	--	mq	38,50
COP10150100	LEUCOSTEGOLA MODELLO 1 150 GRAFITE SP 100 MM	--	mq	45,60
COP10150120	LEUCOSTEGOLA MODELLO 1 150 GRAFITE SP 120 MM	--	mq	52,50
COP10150140	LEUCOSTEGOLA MODELLO 1 150 GRAFITE SP 140 MM	--	mq	59,60
COP10150160	LEUCOSTEGOLA MODELLO 1 150 GRAFITE SP 160 MM	--	mq	66,60
COP11100040	LEUCOSTEGOLA MODELLO 2 100 BIANCO SP 40 MM	--	mq	9,60
COP11100050	LEUCOSTEGOLA MODELLO 2 100 BIANCO SP 50 MM	--	mq	11,80
COP11100060	LEUCOSTEGOLA MODELLO 2 100 BIANCO SP 60 MM	--	mq	14,20
COP11100080	LEUCOSTEGOLA MODELLO 2 100 BIANCO SP 80 MM	--	mq	18,80
COP11100100	LEUCOSTEGOLA MODELLO 2 100 BIANCO SP 100 MM	--	mq	23,50
COP11100120	LEUCOSTEGOLA MODELLO 2 100 BIANCO SP 120 MM	--	mq	28,10
COP11100140	LEUCOSTEGOLA MODELLO 2 100 BIANCO SP 140 MM	--	mq	32,90
COP11100160	LEUCOSTEGOLA MODELLO 2 100 BIANCO SP 160 MM	--	mq	37,50
COP11120040	LEUCOSTEGOLA MODELLO 2 120 BIANCO SP 40 MM	--	mq	10,70
COP11120050	LEUCOSTEGOLA MODELLO 2 120 BIANCO SP 50 MM	--	mq	13,30
COP11120060	LEUCOSTEGOLA MODELLO 2 120 BIANCO SP 60 MM	--	mq	15,90
COP11120080	LEUCOSTEGOLA MODELLO 2 120 BIANCO SP 80 MM	--	mq	21,30
COP11120100	LEUCOSTEGOLA MODELLO 2 120 BIANCO SP 100 MM	--	mq	26,60
COP11120120	LEUCOSTEGOLA MODELLO 2 120 BIANCO SP 120 MM	--	mq	31,80
COP11120140	LEUCOSTEGOLA MODELLO 2 120 BIANCO SP 140 MM	--	mq	37,20
COP11120160	LEUCOSTEGOLA MODELLO 2 120 BIANCO SP 160 MM	--	mq	42,50
COP11150040	LEUCOSTEGOLA MODELLO 2 150 BIANCO SP 40 MM	--	mq	13,20
COP11150050	LEUCOSTEGOLA MODELLO 2 150 BIANCO SP 50 MM	--	mq	16,60
COP11150060	LEUCOSTEGOLA MODELLO 2 150 BIANCO SP 60 MM	--	mq	19,70
COP11150080	LEUCOSTEGOLA MODELLO 2 150 BIANCO SP 80 MM	--	mq	26,30
COP11150100	LEUCOSTEGOLA MODELLO 2 150 BIANCO SP 100 MM	--	mq	32,90
COP11150120	LEUCOSTEGOLA MODELLO 2 150 BIANCO SP 120 MM	--	mq	39,40
COP11150140	LEUCOSTEGOLA MODELLO 2 150 BIANCO SP 140 MM	--	mq	45,90
COP11150160	LEUCOSTEGOLA MODELLO 2 150 BIANCO SP 160 MM	--	mq	52,40
COP11200040	LEUCOSTEGOLA MODELLO 2 200 BIANCO SP 40 MM	--	mq	15,70
COP11200050	LEUCOSTEGOLA MODELLO 2 200 BIANCO SP 50 MM	--	mq	19,60
COP11200060	LEUCOSTEGOLA MODELLO 2 200 BIANCO SP 60 MM	--	mq	23,50
COP11200080	LEUCOSTEGOLA MODELLO 2 200 BIANCO SP 80 MM	--	mq	31,30
COP11200100	LEUCOSTEGOLA MODELLO 2 200 BIANCO SP 100 MM	--	mq	39,10
COP11200120	LEUCOSTEGOLA MODELLO 2 200 BIANCO SP 120 MM	--	mq	46,80
COP11200140	LEUCOSTEGOLA MODELLO 2 200 BIANCO SP 140 MM	--	mq	54,70
COP11200160	LEUCOSTEGOLA MODELLO 2 200 BIANCO SP 160 MM	--	mq	62,40

COP12100040	LEUCOSTEGOLA MODELLO 2 100 GRAFITE SP 40 MM	--	mq	10,00
COP12100050	LEUCOSTEGOLA MODELLO 2 100 GRAFITE SP 50 MM	--	mq	12,50
COP12100060	LEUCOSTEGOLA MODELLO 2 100 GRAFITE SP 60 MM	--	mq	14,80
COP12100080	LEUCOSTEGOLA MODELLO 2 100 GRAFITE SP 80 MM	--	mq	19,70
COP12100100	LEUCOSTEGOLA MODELLO 2 100 GRAFITE SP 100 MM	--	mq	24,60
COP12100120	LEUCOSTEGOLA MODELLO 2 100 GRAFITE SP 120 MM	--	mq	29,50
COP12100140	LEUCOSTEGOLA MODELLO 2 100 GRAFITE SP 140 MM	--	mq	34,50
COP12100160	LEUCOSTEGOLA MODELLO 2 100 GRAFITE SP 160 MM	--	mq	39,40
COP12150040	LEUCOSTEGOLA MODELLO 2 150 GRAFITE SP 40 MM	--	mq	15,10
COP12150050	LEUCOSTEGOLA MODELLO 2 150 GRAFITE SP 50 MM	--	mq	18,70
COP12150060	LEUCOSTEGOLA MODELLO 2 150 GRAFITE SP 60 MM	--	mq	22,40
COP12150080	LEUCOSTEGOLA MODELLO 2 150 GRAFITE SP 80 MM	--	mq	30,00
COP12150100	LEUCOSTEGOLA MODELLO 2 150 GRAFITE SP 100 MM	--	mq	37,30
COP12150120	LEUCOSTEGOLA MODELLO 2 150 GRAFITE SP 120 MM	--	mq	44,80
COP12150140	LEUCOSTEGOLA MODELLO 2 150 GRAFITE SP 140 MM	--	mq	52,10
COP12150160	LEUCOSTEGOLA MODELLO 2 150 GRAFITE SP 160 MM	--	mq	59,70

PRATIKO COPPO

pag 32e

Codice	Descrizione	mq/conf	um	Listino 2021
COP13150060G01	PRATIKO COPPO EPS 150 GRAFITE 820X650X60 MM	2,20	mq	38,60
COP13150080G01	PRATIKO COPPO EPS 150 GRAFITE 820X650X80 MM	1,76	mq	49,20
COP13150100G01	PRATIKO COPPO EPS 150 GRAFITE 820X650X100 MM	1,76	mq	57,40
COP13150120G01	PRATIKO COPPO EPS 150 GRAFITE 820X650X120 MM	1,32	mq	65,50

POLISTIRENE ESTRUSO XPS

pag 33e

Codice	Descrizione	mq/conf	um	Listino 2021
EDI2030002008GD	XPS CLASSE 300 1250X600X20 MM GOFFRATO	15	mc	262,10
EDI2030003008GD	XPS CLASSE 300 1250X600X30 MM GOFFRATO	10,5	mc	262,10
EDI2030004008GD	XPS CLASSE 300 1250X600X40 MM GOFFRATO	7,5	mc	262,10
EDI2030005008GD	XPS CLASSE 300 1250X600X50 MM GOFFRATO	6	mc	262,10
EDI2030006008GD	XPS CLASSE 300 1250X600X60 MM GOFFRATO	5,25	mc	262,10
EDI2030008008GD	XPS CLASSE 300 1250X600X80 MM GOFFRATO	3,75	mc	262,10
EDI2030010008GD	XPS CLASSE 300 1250X600X100 MM GOFFRATO	3	mc	262,10
EDI2030012008GD	XPS CLASSE 300 1250X600X120 MM GOFFRATO	2,25	mc	262,10
EDI2030014008GD	XPS CLASSE 300 1250X600X140 MM GOFFRATO	2,25	mc	273,90
EDI2030016008GD	XPS CLASSE 300 1250X600X160 MM GOFFRATO	1,5	mc	273,90
EDI2030018008GD	XPS CLASSE 300 1250X600X180 MM GOFFRATO	1,5	mc	291,90
EDI2030020008GD	XPS CLASSE 300 1250X600X200 MM GOFFRATO	1,5	mc	291,90

LANA DI ROCCIA

pag 34e-35e

Codice	Descrizione	mq/conf	um	Listino 2021
EDI30LR040040	LANA DI ROCCIA D40 KG/MC 1200X600X40 MM	8,64	mc	177,60
EDI30LR040050	LANA DI ROCCIA D40 KG/MC 1200X600X50 MM	7,2	mc	177,60
EDI30LR040060	LANA DI ROCCIA D40 KG/MC 1200X600X60 MM	5,76	mc	177,60
EDI30LR040080	LANA DI ROCCIA D40 KG/MC 1200X600X80 MM	4,32	mc	177,60

EDI30LR040100	LANA DI ROCCIA D40 KG/MC 1200X600X100 MM	3,6	mc	177,60
EDI30LR075030	LANA DI ROCCIA D75 KG/MC 1200X600X30 MM	9,36	mc	259,70
EDI30LR075040	LANA DI ROCCIA D75 KG/MC 1200X600X40 MM	7,2	mc	246,60
EDI30LR075050	LANA DI ROCCIA D75 KG/MC 1200X600X50 MM	5,76	mc	246,60
EDI30LR075060	LANA DI ROCCIA D75 KG/MC 1200X600X60 MM	5,04	mc	246,60
EDI30LR075080	LANA DI ROCCIA D75 KG/MC 1200X600X80 MM	3,6	mc	246,60
EDI30LR075100	LANA DI ROCCIA D75 KG/MC 1200X600X100 MM	2,88	mc	246,60
EDI30LR090100PL	LANA DI ROCCIA ETICS PLUS 1000X600X100MM PLUS 0,034	1,8	mc	301,40
EDI30LR090120PL	LANA DI ROCCIA ETICS PLUS 1000X600X120MM PLUS 0,034	1,2	mc	301,40
EDI30LR120030	LANA DI ROCCIA ETICS 1000X600X30 MM	4,8	mc	388,30
EDI30LR120040	LANA DI ROCCIA ETICS 1000X600X40 MM	4,2	mc	388,30
EDI30LR120050	LANA DI ROCCIA ETICS 1000X600X50 MM	3,6	mc	388,30
EDI30LR120060	LANA DI ROCCIA ETICS 1000X600X60 MM	3	mc	388,30
EDI30LR120080	LANA DI ROCCIA ETICS 1000X600X80 MM	1,8	mc	388,30
EDI30LR120100	LANA DI ROCCIA ETICS 1000X600X100MM	1,8	mc	388,30
EDI30LR120120	LANA DI ROCCIA ETICS 1000X600X120MM	1,2	mc	388,30
EDI30LR120140	LANA DI ROCCIA ETICS 1000X600X140MM	1,2	mc	388,30
EDI30LR120160	LANA DI ROCCIA ETICS 1000X600X160MM	1,2	mc	388,30
EDI30LR120180	LANA DI ROCCIA ETICS 1000X600X180MM	0,6	mc	388,30
EDI30LR120200	LANA DI ROCCIA ETICS 1000X600X200MM	0,6	mc	388,30
EDI30LRK30040	LANA DI ROCCIA 30 KPA 1200X600X40 MM	4,32	mc	358,60
EDI30LRK30050	LANA DI ROCCIA 30 KPA 1200X600X50 MM	4,32	mc	356,10
EDI30LRK30060	LANA DI ROCCIA 30 KPA 1200X600X60 MM	3,6	mc	353,70
EDI30LRK30080	LANA DI ROCCIA 30 KPA 1200X600X80 MM	2,88	mc	318,10
EDI30LRK30100	LANA DI ROCCIA 30 KPA 1200X600X100 MM	2,16	mc	318,10

COLLA PUR

pag 35e

Codice	Descrizione	kg/conf	um	Listino 2021
COLPURF	COLLA POLIURETANICA DA 1 KG	1	kg	22,60

CARTONGESSO

pag 36e-38e

Codice	Descrizione	mq/conf	um	Listino 2021
DRY01S01B	LAстра CG STANDARD 2000X1200X12,5 MM	148,8	mq	5,10
DRY01S02B	LAстра CG STANDARD 2500X1200X12,5 MM	120	mq	5,10
DRY01S05B	LAстра CG STANDARD 2800X1200X12,5 MM	120,96	mq	5,10
DRY01S06B	LAстра CG STANDARD 3000X1200X125 MM	208,8	mq	5,10
DRY01F01B	LAстра CG FUOCO 2000X1200X12,5 MM	144	mq	7,40
DRY01F06B	LAстра CG FUOCO 3000X1200X12,5 MM	201,6	mq	7,40
DRY01H201B	LAстра CG IDRO 2000X1200X12,5 MM	144	mq	8,00
DRY01H202B	LAстра CG IDRO 2500X1200X12,5 MM	180	mq	8,00
DRY01H206B	LAстра CG IDRO 3000X1200X12,5 MM	201,6	mq	8,00
DRY01V06B	LAстра CG VAPOR 3000X1200X12,5 MM	201,6	mq	11,30
DRY01FX	LAстра CG FLEX 3000X1200X6MM	115,2	mq	12,50
DRY01S025	LAстра PER INTERNI ALTA DENSITA' 3000X1200X13 MM	129,6	mq	12,70
DRY01S026	LAстра PER INTERNI ALTA DENSITA' 2000X1200X13 MM	110,4	mq	12,70

DRY015050	LAISTRA CG EASY 1800X900X13 MM	81	mq	7,10
DRY01607231	LAISTRA CEMENTO FIBRATO PER ESTERNI 2400X1200X10 MM	164,16	mq	30,30
DRY01607232	LAISTRA CEMENTO FIBRATO PER ESTERNI 2400X1200X12 MM	138,24	mq	34,00

CARTONGESSO ACCOPPIATO

pag 38e-40e

Codice	Descrizione	mq/conf	um	Listino 2021
DRY0280B2S01B	CG STANDARD+EPS80 BIANCO 2000X1200X20MM	52,8	mq	11,80
DRY0280B3S01B	CG STANDARD+EPS80 BIANCO 2000X1200X30MM	43,2	mq	13,20
DRY0280B4S01B	CG STANDARD+EPS80 BIANCO 2000X1200X40MM	33,6	mq	14,60
DRY0280B5S01B	CG STANDARD+EPS80 BIANCO 2000X1200X50MM	28,8	mq	15,90
DRY0280B6S01B	CG STANDARD+EPS80 BIANCO 2000X1200X60MM	24	mq	17,30
DRY0280B8S01B	CG STANDARD+EPS80 BIANCO 2000X1200X80MM	19,2	mq	20,10
DRY0280B10S01B	CG STANDARD+EPS80 BIANCO 2000X1200X100MM	14,4	mq	22,90
DRY0280B12S01B	CG STANDARD+EPS80 BIANCO 2000X1200X120MM	12	mq	25,60
DRY0280B2S06B	CG STANDARD+EPS80 BIANCO 3000X1200X20MM	79,2	mq	11,80
DRY0280B3S06B	CG STANDARD+EPS80 BIANCO 3000X1200X30MM	64,8	mq	13,20
DRY0280B4S06B	CG STANDARD+EPS80 BIANCO 3000X1200X40MM	50,4	mq	14,60
DRY0280B5S06B	CG STANDARD+EPS80 BIANCO 3000X1200X50MM	43,2	mq	15,90
DRY0280B6S06B	CG STANDARD+EPS80 BIANCO 3000X1200X60MM	36	mq	17,30
DRY0280B8S06B	CG STANDARD+EPS80 BIANCO 3000X1200X80MM	28,8	mq	20,10
DRY0280B10S06B	CG STANDARD+EPS80 BIANCO 3000X1200X100MM	21,6	mq	22,90
DRY0280B12S06B	CG STANDARD+EPS80 BIANCO 3000X1200X120MM	18	mq	25,60
DRY0280G2S01B	CG STANDARD+EPS80 GRAFITE 2000X1200X20MM	52,8	mq	12,50
DRY0280G3S01B	CG STANDARD+EPS80 GRAFITE 2000X1200X30MM	43,2	mq	14,20
DRY0280G4S01B	CG STANDARD+EPS80 GRAFITE 2000X1200X40MM	33,6	mq	15,80
DRY0280G5S01B	CG STANDARD+EPS80 GRAFITE 2000X1200X50MM	28,8	mq	17,50
DRY0280G6S01B	CG STANDARD+EPS80 GRAFITE 2000X1200X60MM	24	mq	19,30
DRY0280G8S01B	CG STANDARD+EPS80 GRAFITE 2000X1200X80MM	19,2	mq	22,60
DRY0280G10S01B	CG STANDARD+EPS80 GRAFITE 2000X1200X100MM	14,4	mq	26,10
DRY0280G12S01B	CG STANDARD+EPS80 GRAFITE 2000X1200X120MM	12	mq	29,40
DRY0280G2S06B	CG STANDARD+EPS80 GRAFITE 3000X1200X20MM	79,2	mq	12,50
DRY0280G3S06B	CG STANDARD+EPS80 GRAFITE 3000X1200X30MM	64,8	mq	14,20
DRY0280G4S06B	CG STANDARD+EPS80 GRAFITE 3000X1200X40MM	50,4	mq	15,80
DRY0280G5S06B	CG STANDARD+EPS80 GRAFITE 3000X1200X50MM	43,2	mq	17,50
DRY0280G6S06B	CG STANDARD+EPS80 GRAFITE 3000X1200X60MM	36	mq	19,30
DRY0280G8S06B	CG STANDARD+EPS80 GRAFITE 3000X1200X80MM	28,8	mq	22,60
DRY0280G10S06B	CG STANDARD+EPS80 GRAFITE 3000X1200X100MM	21,6	mq	26,10
DRY0280G12S06B	CG STANDARD+EPS80 GRAFITE 3000X1200X120MM	18	mq	29,40
DRY02XPS2S01B	CG STANDARD + XPS 2000X1200X20MM	52,8	mq	15,50
DRY02XPS3S01B	CG STANDARD + XPS 2000X1200X30MM	43,2	mq	18,50
DRY02XPS4S01B	CG STANDARD + XPS 2000X1200X40MM	33,6	mq	21,40
DRY02XPS5S01B	CG STANDARD + XPS 2000X1200X50MM	28,8	mq	24,30
DRY02XPS6S01B	CG STANDARD + XPS 2000X1200X60MM	24	mq	27,30
DRY02XPS8S01B	CG STANDARD + XPS 2000X1200X80MM	19,2	mq	33,10
DRY02XPS10S01B	CG STANDARD + XPS 2000X1200X100MM	14,4	mq	39,00

DRY02XPS12S01B	CG STANDARD + XPS 2000X1200X120MM	12	mq	44,90
DRY02XPS2S06B	CG STANDARD + XPS 3000X1200X20MM	79,2	mq	15,50
DRY02XPS3S06B	CG STANDARD + XPS 3000X1200X30MM	64,8	mq	18,50
DRY02XPS4S06B	CG STANDARD + XPS 3000X1200X40MM	50,4	mq	21,40
DRY02XPS5S06B	CG STANDARD + XPS 3000X1200X50MM	43,2	mq	24,30
DRY02XPS6S06B	CG STANDARD + XPS 3000X1200X60MM	36	mq	27,30
DRY02XPS8S06B	CG STANDARD + XPS 3000X1200X80MM	28,8	mq	33,10
DRY02XPS10S06B	CG STANDARD + XPS 3000X1200X100MM	21,6	mq	39,00
DRY02XPS12S06B	CG STANDARD + XPS 3000X1200X120MM	18	mq	44,90
DRY02LR506B	CG STANDARD + L.ROCCIA d.75 3000X1200X50 MM	43,2	mq	22,30
DRY02LR606B	CG STANDARD + L.ROCCIA d.75 3000X1200X60 MM	36	mq	24,90
DRY02LR806B	CG STANDARD + L.ROCCIA d.75 3000X1200X80 MM	28,8	mq	30,30
DRY02LR1006B	CG STANDARD + L.ROCCIA d.75 3000X1200X100 MM	21,6	mq	35,60
DRY02LR1206B	CG STANDARD + L.ROCCIA d.75 3000X1200X120 MM	14,4	mq	40,90
DRY02FV206B	CG STANDARD + F.VETRO 3000X1200X20 MM	79,2	mq	23,20
DRY02FV306B	CG STANDARD + F.VETRO 3000X1200X30 MM	64,8	mq	28,70
DRY02FV406B	CG STANDARD + F.VETRO 3000X1200X40 MM	50,4	mq	33,10

STUCCO, COLLANTE E NASTRI PER CG

pag 41e


Codice	Descrizione	Q.tà/conf	um	Listino 2021
DRY03JF3010	STUCCO JF 30 da 10 kg lavor. 30'	10	kg	2,00
DRY03JF605	STUCCO JF 60 da 5 kg lavor. 60'	5	kg	2,60
DRY03JF6010	STUCCO JF 60 da 10 kg lavor. 60'	10	kg	2,10
DRY03C01	COLLA X LASTRE IN CG E ACCOPPIATI DA 25 KG	20	kg	1,80
P14.RET.NAS.20	NASTRO COPRIGIUNTO IN FIBRA DI VETRO DA 5 cm x 20 mt	60	pz	4,00
P14.RET.NAS.45	NASTRO COPRIGIUNTO IN FIBRA DI VETRO DA 5 cm x 45 mt	54	pz	6,20
P14.RET.NAS.90	NASTRO COPRIGIUNTO IN FIBRA DI VETRO DA 5 cm x 90 mt	24	pz	8,80
DRY04NB50	NASTRO BIADESIVO PE 50 MM X 20 MT	13	pz	12,90
DRY04NB75	NASTRO BIADESIVO PE 75 MM X 20 MT	8	pz	17,20

ACCESSORI DI MONTAGGIO PER CG

pag 42e-47e

Codice	Descrizione	Q.tà/conf	um	Listino 2021
DRY04GUI5001	GUIDA METALLICA A U 40/50/40 X 3000 MM	24	ml	2,50
DRY04GUI7501	GUIDA METALLICA A U 40/75/40 X 3000 MM	24	ml	2,90
DRY04GUI7503	GUIDA METALLICA A U 40/75/40 X 4000 MM	32	ml	2,90
DRY04GUI10001	GUIDA METALLICA A U 40/100/40 X 3000 MM	24	ml	3,30
DRY04MON5001	MONTANTE A C 47/49/50 X 3000 MM	24	ml	3,00
DRY04MON7501	MONTANTE A C 47/74/50 X 3000 MM	24	ml	3,30
DRY04MON7503	MONTANTE A C 47/74/50 X 4000 MM	32	ml	3,30
DRY04MON10001	MONTANTE A C 47/99/50 X 3000 MM	24	ml	3,70
DRY04A02	ANGOLARE METALLICO 30X30 MM	60	ml	2,10
DRY04G283001	GUIDA 2830 A U 30/28/30 X 3000 MM	30	ml	1,70
DRY04G491801	GUIDA 4918 A U 20/20/20 X 3000 MM	30	ml	2,10
DRY04M492701BA	MONTANTE 4927 A C 27/49/27 X 3000 MM BA	24	ml	2,20
DRY04M492701BS	MONTANTE 4927 A C 27/49/27 X 3000 MM BS	24	ml	2,20

DRY04M491801BA	MONTANTE 4915 A C 18/49/18 X 3000 MM BA DOPPIATO	24	ml	2,70
DRY04TRS2801BA	TRAVERSINA A SCATTO 41/28/41 X 3000 MM	30	ml	2,70
DRY04GIU4927	GIUNTO 4927 RACCORDO X C27/49/27 BS E BA SC. 100 PZ	100	pz	0,50
DRY04GIU4915	GIUNTO 4918 RACCORDO X C27/49/27 BS E BA SC. 120 PZ	120	pz	0,50
DRY04GANDISBS	GANCIO DISTANZIATORE BS SC. 100 PZ	100	pz	0,50
DRY04GANDISBA	GANCIO DISTANZIATORE BA SC. 100 PZ	100	pz	0,50
A13.ZIN.01	ANGOLARE ZINCATO 3x3x280 cm	70	ml	1,30
A13.ZIN.02	ANGOLARE ZINCATO 3x3x300 cm	75	ml	1,30
DRY04CAVBS	CAVALIERE A SCATTO PER CONTROSOFFITTI BS SC. 50 PZ	100	pz	0,60
DRY04CAVBA	CAVALIERE A SCATTO PER CONTROSOFFITTI BA SC. 50 PZ	100	pz	0,60
DRY04GANMOLBS	GANCIO CON MOLLA BS SC. 100 PZ	100	pz	0,70
DRY04GANMOLBA	GANCIO CON MOLLA BA SC. 100 PZ	100	pz	0,70
DRY04GO4927BS	GANCIO UNIONE ORTOGONALE 4927BS SC. 100 PZ	100	pz	0,40
DRY04GO4927BA	GANCIO UNIONE ORTOGONALE 4927BA SC. 100 PZ	100	pz	0,40
DRY04GO4918BS	GANCIO UNIONE ORTOGONALE 4918 BS SC. 100 PZ	100	pz	0,40
DRY04GO4918BA	GANCIO UNIONE ORTOGONALE 4918BA SC. 100 PZ	100	pz	0,40
DRY04STU	STAFFA UNIVERSALE REGOLABILE SC. 100 PZ	100	pz	0,80
DRY04GANMOLPS	GANCIO CON MOLLA X PROFILO A SCATTO SC. 100 PZ	100	pz	0,70
DRY04MOL	MOLLA A DOPPIA REGOLAZIONE SC. 100 PZ	100	pz	0,50
DRY04FIL	FILO INTRECCIATO BOBINA DA 5 KG	5	kg	11,60
DRY04VAF25	VITE AUTOFIETTANTE DIAM. 3,5 X 25 MM SC. 1.000 PZ	1.000	cf	14,80
DRY04VAF35	VITE AUTOFIETTANTE DIAM. 3,5 X 35 MM SC. 1.000 PZ	1.000	cf	19,10
DRY04VAF45	VITE AUTOFIETTANTE DIAM. 3,5 X 45 MM SC. 1.000 PZ	1.000	cf	28,70
DRY04VAP25	VITE AUTOPERFORANTE DIAM. 3,5 X 25 MM SC. 1.000 PZ	1.000	cf	22,30
DRY04VAP35	VITE AUTOPERFORANTE DIAM. 3,5 X 35 MM SC. 1.000 PZ	1.000	cf	27,30
DRY04VAP45	VITE AUTOPERFORANTE DIAM. 3,5 X 45 MM SC. 1.000 PZ	1.000	cf	33,70
DRY04VTR13	VITE AUTOPERFORANTE DIAM. 4,2 X 13 MM SC. 1.000 PZ	1.000	cf	21,30
DRY04PG500	PENDINO GANCIO 4X500 MM SC. 100 PZ	100	cf	32,80
DRY04PG1000	PENDINO GANCIO 4X1000 MM SC. 100 PZ	100	cf	62,00
DRY04B20	BOTOLA CARTONGESSO 20x20 cm	1	pz	37,60
DRY04B30	BOTOLA CARTONGESSO 30x30 cm	1	pz	54,20
DRY04B40	BOTOLA CARTONGESSO 40x40 cm	1	pz	65,40
DRY04B50	BOTOLA CARTONGESSO 50x50 cm	1	pz	84,50
DRY04B60	BOTOLA CARTONGESSO 60x60 cm	1	pz	94,90



...CORNICI

CORNICI

MARCAPIANI E PROFILI

pag 51e

Codice	Descrizione	ml/conf	um	Listino 2021
LCSTYLE1A	MARCAPIANO "1A" IN EPS "LEUCOSTYLE" RASATO	--	ml	su richiesta
LCSTYLE1B	MARCAPIANO "1B" IN EPS "LEUCOSTYLE" RASATO	--	ml	su richiesta
LCSTYLE1C	MARCAPIANO "1C" IN EPS "LEUCOSTYLE" RASATO	--	ml	su richiesta
LCSTYLE2	MARCAPIANO "02" IN EPS "LEUCOSTYLE" RASATO	--	ml	su richiesta
LCSTYLE3	MARCAPIANO "03" IN EPS "LEUCOSTYLE" RASATO	--	ml	su richiesta
LCSTYLE4	MARCAPIANO "04" IN EPS "LEUCOSTYLE" RASATO	--	ml	su richiesta
LCSTYLE5	MARCAPIANO "05" IN EPS "LEUCOSTYLE" RASATO	--	ml	su richiesta
LCSTYLE6	MARCAPIANO "06" IN EPS "LEUCOSTYLE" RASATO	--	ml	su richiesta
LCSTYLE7	MARCAPIANO "07" IN EPS "LEUCOSTYLE" RASATO	--	ml	su richiesta
LCSTYLE8	MARCAPIANO "08" IN EPS "LEUCOSTYLE" RASATO	--	ml	su richiesta

PANNELLI V-STYLE

pag 51e

Codice	Descrizione	ml/conf	um	Listino 2021
VSTYLE40	V-STYLE 150BIANCO DIM 1950X500X40 MM	--	ml	su richiesta
VSTYLE50	V-STYLE 150 BIANCO DIM 1950X500X50 MM	--	ml	su richiesta
VSTYLE60	V-STYLE 150 BIANCO DIM 1950X500X60 MM	--	ml	su richiesta
VSTYLE80	V-STYLE 150 BIANCO DIM 1950X500X80 MM	--	ml	su richiesta
VSTYLE100	V-STYLE 150 BIANCO DIM 1950X500X100 MM	--	ml	su richiesta
VSTYLE120	V-STYLE 150 BIANCO DIM 1950X500X120 MM	--	ml	su richiesta
VSTYLE80GR40	V-STYLE 80 GRAFITE DIM 1950X500X40 MM	--	ml	su richiesta
VSTYLE80GR50	V-STYLE 80 GRAFITE DIM 1950X500X50 MM	--	ml	su richiesta
VSTYLE80GR60	V-STYLE 80 GRAFITE DIM 1950X500X60 MM	--	ml	su richiesta
VSTYLE80GR80	V-STYLE 80 GRAFITE DIM 1950X500X80 MM	--	ml	su richiesta
VSTYLE80GR100	V-STYLE 80 GRAFITE DIM 1950X500X100 MM	--	ml	su richiesta
VSTYLE80GR120	V-STYLE 80 GRAFITE DIM 1950X500X120 MM	--	ml	su richiesta

BUGNE

pag 52e

Codice	Descrizione	ml/conf	um	Listino 2021
STY05	BUGNA RASATA 500X330X30 MM SMUSSATA	--	pz	su richiesta

COPRITUBI

pag 54e

Codice	Descrizione	ml/conf	um	Listino 2021
D06.01.00	COPRITUBO SEZIONE U 15X15X15 cm	1	ml	78,90
D06.01.01	COPRITUBO SEZIONE U 18X18X18 cm	1	ml	89,40
D06.01.02	COPRITUBO SEZIONE U 22X22X22 cm	1	ml	99,80
D06.01.03	COPRITUBO SEZIONE U 25X25X25 cm	1	ml	115,60
D06.02.00	COPRITUBO SEZIONE L 15X15 cm	1	ml	57,80
D06.02.01	COPRITUBO SEZIONE L 18X18 cm	1	ml	68,40
D06.02.02	COPRITUBO SEZIONE L 22X22 cm	1	ml	78,90
D06.02.03	COPRITUBO SEZIONE L 25X25 cm	1	ml	89,40

RASANTE PER CORNICI**pag 55e**

Codice	Descrizione	kg/conf	um	Listino 2021
A15RAS01	RASANTE PER CORNICI LEUCOSTYLE DA 5 KG	5	kg	12,50



... ACCESSORI

ACCESSORI

RETI PER CAPPOTTO

pag 2a-4a

Codice	Descrizione	Bancale	um	Listino 2021
R01.160.110.07	RETE CAPPOTTO 160 GR PREMIUM LOGO EDINET ALTEZZA 1,10 mt x 50 ml	1.815	mq	1,50
R01.160.110.00	RETE CAPPOTTO 160 GR PREMIUM BIANCA ALTEZZA 1,10 mt x 50 ml	1.815	mq	1,50
R01.160.110.01	RETE CAPPOTTO 160 GR PREMIUM BLU ALTEZZA 1,10 mt x 50 ml	1.815	mq	1,50
R01.160.110.02	RETE CAPPOTTO 160 GR PREMIUM ARANCIO ALTEZZA 1,10 mt x 50 ml	1.815	mq	1,50
R01.160.110.04	RETE CAPPOTTO 160 GR PREMIUM ROSSA ALTEZZA 1,10 mt x 50 ml	1.815	mq	1,50
R01.160.110.05	RETE CAPPOTTO 160 GR PREMIUM VERDE ALTEZZA 1,10 mt x 50 ml	1.815	mq	1,50
R01.160.100.00	RETE CAPPOTTO 160 GR PREMIUM BIANCA ALTEZZA 1,00 mt x 50 ml	1.650	mq	1,50
R01.160.100.01	RETE CAPPOTTO 160 GR PREMIUM BLU ALTEZZA 1,00 mt x 50 ml	1.650	mq	1,50
R01.160.100.02	RETE CAPPOTTO 160 GR PREMIUM ARANCIO ALTEZZA 1,00 mt x 50 ml	1.650	mq	1,50
R01.160.100.00.BASIC	RETE CAPPOTTO 160 GR QUALITY BIANCA ALTEZZA 1,00 mt x 50 ml	1.650	mq	1,30
R01.150.100.03	RETE CAPPOTTO 150 GR PREMIUM GIALLA ALTEZZA 1,00 mt x 50 ml	1.750	mq	1,45
R01.150.100.10	RETE CAPPOTTO 150 GR PREMIUM BIANCA ALTEZZA 1,00 mt x 50 ml	1.750	mq	1,45
R01.150.100.00	RETE CAPPOTTO 150 GR QUALITY BIANCA ALTEZZA 1,00 mt x 50 ml	1.650	mq	1,20
R01.155.100.SFT	RETE CAPPOTTO SOFT 155 GR BIANCA ALTEZZA 1,00 mt x 50 ml	1.650	mq	1,60
R01.160.100.00.025	RETE CAPPOTTO 160 GR PREMIUM BIANCA ALTEZZA 1,00 mt x 25 ml	1.650	mq	1,55
R01.150.100.00.025	RETE CAPPOTTO 150 GR PREMIUM BIANCA ALTEZZA 1,00 mt x 25 ml	1.575	mq	1,50

RETI 360 GR

pag 4a

Codice	Descrizione	Bancale	um	Listino 2021
R02.360.100.03	RETE CAPPOTTO 360 GR GIALLA ALTEZZA 1,00 mt x 50 ml	900	mq	3,75

RETI LEGGERE

pag 5a

Codice	Descrizione	Bancale	um	Listino 2021
R03.075.100.00	RETE 75 GR PREMIUM BIANCA ALTEZZA 1,00 mt x 50 ml	3.000	mq	1,70
R03.075.100.00.BASIC	RETE 75 GR QUALITY BIANCA ALTEZZA 1,00 mt x 50 ml	2.700	mq	1,00
R07.090.100.00	RETE 90 GR BIANCA ALTEZZA 1,00 mt x 50 ml	2.700	mq	1,40

RETI PORTAINTONACO

pag 6a

Codice	Descrizione	Bancale	um	Listino 2021
R04.120.100.02	RETE PORTAINTONACO 120 GR PREMIUM ARANCIO ALTEZZA 1,00 mt x 50 ml	1.500	mq	1,50
R04.120.100.01.BASIC	RETE PORTAINTONACO 120 GR QUALITY ARANCIO ALTEZZA 1,00 mt x 50 ml	1.500	mq	1,15

RETI PER MASSETTI

pag 7a

Codice	Descrizione	Bancale	um	Listino 2021
R05.130.100.01	RETE 130 GR BLU ALTEZZA 1,00 mt x 50 ml	750	mq	2,35
R05.130.PAN.01	RETE 130 GR IN PANNELLI 2x1 mt	1.500	mq	2,80

RETI PER RINFORZO STRUTTURALE, CONNETTORI

pag 8a-10a

Codice	Descrizione	Q.tà/conf	um	Listino 2021
R09.185.100.09	RETE FIBRA AR 185 GR NERA ALTEZZA 1,00 mt x 50 ml	750	mq	8,60

R09.230.100.09	RETE FIBRA AR 230 GR NERA ALTEZZA 1,00 mt x 50 ml	600	mq	10,20
R09.340.100.09	RETE FIBRA AR 340 BIANCA GR ALTEZZA 1,00 mt x 50 ml	600	mq	15,45
CONNETTORI				
R09.060.L20	CONNETTORE A L Ø 6 mm LUNGHEZZA 200 mm	100	pz	3,05
R09.060.L40	CONNETTORE A L Ø 6 mm LUNGHEZZA 400 mm	100	pz	3,60
R09.060.L60	CONNETTORE A L Ø 6 mm LUNGHEZZA 600 mm	100	pz	4,35
R09.060.L80	CONNETTORE A L Ø 6 mm LUNGHEZZA 800 mm	100	pz	5,10
R09.080.L20	CONNETTORE A L Ø 8 mm LUNGHEZZA 200 mm	100	pz	3,80
R09.080.L40	CONNETTORE A L Ø 8 mm LUNGHEZZA 400 mm	100	pz	4,30
R09.080.L60	CONNETTORE A L Ø 8 mm LUNGHEZZA 600 mm	100	pz	5,05
R09.080.L80	CONNETTORE A L Ø 8 mm LUNGHEZZA 800 mm	100	pz	5,95
R09.080.200.200	CONNETTORE IN RETE AR Ø 8 mm LUNGHEZZA 200 mm Ø TESTA 200 mm	100	pz	8,25
R09.100.200.200	CONNETTORE IN RETE AR Ø 10 mm LUNGHEZZA 200 mm Ø TESTA 200 mm	100	pz	8,60
R09.120.200.200	CONNETTORE IN RETE AR Ø 12 mm LUNGHEZZA 200 mm Ø TESTA 200 mm	100	pz	8,95
R09.080.300.200	CONNETTORE IN RETE AR Ø 8 mm LUNGHEZZA 300 mm Ø TESTA 200 mm	100	pz	8,40
R09.100.300.200	CONNETTORE IN RETE AR Ø 10 mm LUNGHEZZA 300 mm Ø TESTA 200 mm	100	pz	8,80
R09.120.300.200	CONNETTORE IN RETE AR Ø 12 mm LUNGHEZZA 300 mm Ø TESTA 200 mm	100	pz	8,60
R09.060.200.1L	CONNETTORE IN RETE AR Ø 6 mm LUNGHEZZA 200 mm CODA 1 LATO 200 mm	100	pz	7,20
R09.080.200.1L	CONNETTORE IN RETE AR Ø 8 mm LUNGHEZZA 200 mm CODA 1 LATO 200 mm	100	pz	7,50
R09.100.200.1L	CONNETTORE IN RETE AR Ø 10 mm LUNGHEZZA 200 mm CODA 1 LATO 200 mm	100	pz	7,90
R09.120.200.1L	CONNETTORE IN RETE AR Ø 12 mm LUNGHEZZA 200 mm CODA 1 LATO 200 mm	100	pz	8,60
R09.060.300.1L	CONNETTORE IN RETE AR Ø 6 mm LUNGHEZZA 300 mm CODA 1 LATO 200 mm	100	pz	7,50
R09.080.300.1L	CONNETTORE IN RETE AR Ø 8 mm LUNGHEZZA 300 mm CODA 1 LATO 200 mm	100	pz	7,90
R09.100.300.1L	CONNETTORE IN RETE AR Ø 10 mm LUNGHEZZA 300 mm CODA 1 LATO 200 mm	100	pz	8,25
R09.120.300.1L	CONNETTORE IN RETE AR Ø 12 mm LUNGHEZZA 300 mm CODA 1 LATO 200 mm	100	pz	8,60
R09.060.200.2L	CONNETTORE IN RETE AR Ø 6 mm LUNGHEZZA 200 mm CODA 2 LATI 200 mm	100	pz	11,10
R09.080.200.2L	CONNETTORE IN RETE AR Ø 8 mm LUNGHEZZA 200 mm CODA 2 LATI 200 mm	100	pz	11,45
R09.100.200.2L	CONNETTORE IN RETE AR Ø 10 mm LUNGHEZZA 200 mm CODA 2 LATI 200 mm	100	pz	11,75
R09.120.200.2L	CONNETTORE IN RETE AR Ø 12 mm LUNGHEZZA 200 mm CODA 2 LATI 200 mm	100	pz	12,15
R10.230.100.09	RETE 230 GR NERA ALTEZZA 1,00 mt x 50 ml	600	mq	3,30
R11.225.100.00	RETE 225 GR BIANCA 1,00 mt x 50 ml	1.000	mq	2,65

RETI METALLICHE

pag 11a

Codice	Descrizione	Bancale	um	Listino 2021
R13.MET.01	RETE METALLICA 600x2500 mm sp. 0,25 mm	600	mq	7,00

FIBRE PER CALCESTRUZZO

pag 11a

Codice	Descrizione	kg/conf	um	Listino 2021
R14.RCS.060	FIBRA SINTETICA PER CALCESTRUZZO LUNGHEZZA 6 mm	12	kg	19,25
R14.RCS.180	FIBRA SINTETICA PER CALCESTRUZZO LUNGHEZZA 18 mm	12	kg	19,25

RETI E TESSUTI IN PP

pag 12a

Codice	Descrizione	Bancale	um	Listino 2021
R08.066.100.00	RETE IN POLIPROPILENE BIANCA ALTEZZA 1,00 mt x 50 ml	1.000	mq	8,40
R12.060.100.00	TESSUTO IN POLIPROPILENE BIANCO ALTEZZA 1,00 mt x 50 ml	1.000	mq	5,15

ANGOLARI CON RETE**pag 13a-14a**

Codice	Descrizione	ml/conf	um	Listino 2021
A01.ALU.012.00	ANGOLARE ALLUMINIO CON RETE BIANCA 8x12x250 cm	125	ml	1,55
A01.ALU.012.01	ANGOLARE ALLUMINIO CON RETE BLU 8x12x250 cm	125	ml	1,75
A01.ALU.015.00	ANGOLARE ALLUMINIO CON RETE BIANCA 10x15x250 cm	125	ml	1,70
A02.PVC.012.00	ANGOLARE PVC PREMIUM CON RETE BIANCA 8x12x250 cm	125	ml	1,05
A02.PVC.012.01	ANGOLARE PVC PREMIUM CON RETE BLU 8x12x250 cm	125	ml	1,05
A02.PVC.012.02	ANGOLARE PVC PREMIUM CON RETE ARANCIO 8x12x250 cm	125	ml	1,05
A02.PVC.012.04	ANGOLARE PVC PREMIUM CON RETE ROSSA 8x12x250 cm	125	ml	1,05
A02.PVC.012.05	ANGOLARE PVC PREMIUM CON RETE VERDE 8x12x250 cm	125	ml	1,05
A02.PVC.015.00	ANGOLARE PVC PREMIUM CON RETE BIANCA 10x15x250 cm	125	ml	1,20
A02.PVC.015.01	ANGOLARE PVC PREMIUM CON RETE BLU 10x15x250 cm	125	ml	1,20
A02.PVC.015.02	ANGOLARE PVC PREMIUM CON RETE ARANCIO 10x15x250 cm	125	ml	1,20
A02.PVC.015.04	ANGOLARE PVC PREMIUM CON RETE ROSSA 10x15x250 cm	125	ml	1,20
A02.PVC.015.05	ANGOLARE PVC PREMIUM CON RETE VERDE 10x15x250 cm	125	ml	1,20
A02.PVC.023.01	ANGOLARE PVC CON RETE BLU 10x23x250 cm	125	ml	1,50
A02.PVC.223.01	ANGOLARE PVC CON RETE BLU 23x23x250 cm	125	ml	2,50
A02.PVC.012.00.BASIC	ANGOLARE PVC QUALITY CON RETE BIANCA 8x12x250 cm	125	ml	1,05
A02.PVC.015.00.BASIC	ANGOLARE PVC QUALITY CON RETE BIANCA 10x15x250 cm	125	ml	1,15
A14.PVC.015.00	ANGOLARE PVC SCANALATO CON RETE BIANCA 10x15x250 cm	62,5	ml	2,20

ANGOLARI ROMPIGOCCIA**pag 15a-18a**

Codice	Descrizione	ml/conf	um	Listino 2021
A03.PVC.RG1	ANGOLARE PVC ROMPIGOCCIA PREMIUM CON RETE 13,5x13,5x250 cm	62,5	ml	3,10
A03.PVC.RG1.BASIC	ANGOLARE PVC ROMPIGOCCIA QUALITY CON RETE 10x10x250 cm	62,5	ml	2,55
A03.PVC.RG2	ANGOLARE PVC ROMPIGOCCIA A SCOMPARSA PREMIUM CON RETE 13,5x13,5x250 cm	62,5	ml	4,70
A03.PVC.RG2.BASIC	ANGOLARE PVC ROMPIGOCCIA A SCOMPARSA QUALITY CON RETE 13,5x13,5x250 cm	62,5	ml	2,80
A03.PVC.RG4.02	ANGOLARE PVC ROMPIGOCCIA TOP RETE ARANCIO 13,5x13,5x250 cm	25	ml	5,75
A03.PVC.RG5	ANGOLARE PVC ROMPIGOCCIA FLEX CON RETE 12,5x12,5x250 cm	125	ml	2,25
A15.PVC.RG6	ANGOLARE PVC ROMPIGOCCIA WINDOW CON RETE 13,5x250 cm	62,5	ml	12,40

ANGOLARI IN ROTOLO, PER ARCO, TERMINALI**pag 18a-19a**

Codice	Descrizione	ml/conf	um	Listino 2021
A04.PVC.ROT	ANGOLARE PVC ROTOLO CON RETE 12,5x12,5x2500 cm	25	ml	3,25
A05.PVC.ARC	ANGOLARE PVC ARCO CON RETE 10x15x250 cm	125	ml	2,70
A06.PVC.T03	ANGOLARE PVC TERMINALE CON RETE sp. 3 mm x 12,5 cm	62,5	ml	2,15
A06.PVC.T05	ANGOLARE PVC TERMINALE CON RETE sp. 5 mm x 12,5 cm	62,5	ml	2,20
A06.PVC.T10	ANGOLARE PVC TERMINALE CON RETE sp. 10 mm x 12,5 cm	62,5	ml	2,30
A06.PVC.T15	ANGOLARE PVC TERMINALE CON RETE sp. 15 mm x 12,5 cm	62,5	ml	2,45

GIUNTI DI DILATAZIONE**pag 20a**

Codice	Descrizione	ml/conf	um	Listino 2021
A07.PVC.GL1	GIUNTO PVC DILATAZIONE LINEARE CON RETE 13,5x13,5x250 cm	62,5	ml	16,40
A07.PVC.GA2	GIUNTO PVC DILATAZIONE ANGOLO CON RETE 13,5x13,5x250 cm	62,5	ml	16,40

A17.PVC.GU3	GIUNTO PVC DILATAZIONE UNIVERSALE RETE 6 mm 13,5x13,5x200 cm	50	ml	10,95
-------------	--	----	----	-------

PROFILI PER FINESTRE

pag 21a-23a

Codice	Descrizione	ml/conf	um	Listino 2021
A08.PVC.F01	PROFILO PVC PER FINESTRE CON RETE sp. 9 mm 13,5x240 cm	72	ml	2,75
A08.PVC.F02	PROFILO PVC PLUS PER FINESTRE CON RETE 13,5x240 cm	72	ml	6,85
A18.PVC.F03	PROFILO PVC TELESCOPICO PER FINESTRE RETE 12,5x240 cm	60	ml	6,85
A26.PVC.2160	PROFILO PVC 3D PER INTONACO INTERNO (sp. 10 mm) 2,6 ml	156	ml	7,00
A26.PVC.2161	PROFILO PVC 3D PER INTONACO ESTERNO (sp. 10 mm) 2,6 ml	156	ml	7,00
A26.PVC.2162	PROFILO PVC 3D CON RETE IN FIBRA DI VETRO 2,6 ml	156	ml	8,95

PROFILI PER TETTO VENTILATO E DI RACCORDO

pag 24a

Codice	Descrizione	ml/conf	um	Listino 2021
A27.PVC.01	PROFILO PER TETTO VENTILATO	62,5	ml	10,50
A28.PVC.01	PROFILO DI RACCORDO PER ELEMENTO ARCHITETTONICO	62,5	ml	9,30

PROFILI PER DAVANZALE E ROMPIGOCCIA PER BASI DI PARTENZA

pag 25a

Codice	Descrizione	ml/conf	um	Listino 2021
A09.PVC.D01	PROFILO PVC PER DAVANZALE CON RETE 10x200 cm	50	ml	4,85
A10.PVC.RG3	ANGOLARE PVC ROMPIGOCCIA PER PARTENZE CON RETE 12,5x250 cm	62,5	ml	2,15

ANGOLARI SENZA RETE

pag 26a-27a

Codice	Descrizione	ml/conf	um	Listino 2021
A11.ALU	ANGOLARE ALLUMINIO LISCIO 2,5x2,5x250 cm	125	ml	1,00
A11.ALU.01	ANGOLARE ALLUMINIO BUCCIARDATO 2,5x2,5x250 cm	125	ml	1,50
A12.PVC	ANGOLARE PVC 2,5x2,5x250 cm SPIGOLO VIVO	125	ml	0,65
A12.PVC.01	ANGOLARE PVC 2,5x2,5x300 cm SPIGOLO VIVO	150	ml	0,65
A12.PVC.02	ANGOLARE PVC 2,5x2,5x300 cm SPIGOLO STONDATO	300	ml	0,80
A12.PVC.03	ANGOLARE IN PVC BIANCO PER INTONACO sp. 5 mm 250 cm	125	ml	1,30
A19.PVC.S04	ANGOLARE IN PVC PER INTONACO sp. 4 mm 260 cm	65	ml	3,20
A19.PVC.S06	ANGOLARE IN PVC PER INTONACO sp. 6 mm 260 cm	65	ml	3,25
A19.PVC.S08	ANGOLARE IN PVC PER INTONACO sp. 8 mm 260 cm	65	ml	3,30
A20.PVC.T04	PROFILO TERMINALE IN PVC PER INTONACO sp. 4 mm 260 cm	65	ml	3,25
A20.PVC.T06	PROFILO TERMINALE IN PVC PER INTONACO sp. 6 mm 260 cm	65	ml	3,30
A20.PVC.T08	PROFILO TERMINALE IN PVC PER INTONACO sp. 8 mm 260 cm	65	ml	3,35
A20.PVC.T10	PROFILO TERMINALE IN PVC PER INTONACO sp. 10 mm 260 cm	65	ml	3,50
A20.PVC.T14	PROFILO TERMINALE IN PVC PER INTONACO sp. 14 mm 260 cm	65	ml	3,60

PROFILI ZINCATI

pag 28a-30a

Codice	Descrizione	ml/conf	um	Listino 2021
A21.ZIN.03	PARASPIGOLO ZINCATO 5 MAGLIE 280 cm	84	ml	0,65
A21.ALU.03	PARASPIGOLO ALLUMINIO 5 MAGLIE 280 cm	84	ml	0,95
A21.INOX.03	PARASPIGOLO ACCIAIO INOX 5 MAGLIE 280 cm	84	ml	3,25
A22.ZIN.04	PARASPIGOLO ZINCATO 5 MAGLIE RINFORZATO 280 cm	84	ml	0,75
A23.ZIN.05	PARASPIGOLO ZINCATO 6 MAGLIE 300 cm	90	ml	1,20

A24.ZIN.06	PARASPIGOLO ZINCATO ALETTATO 280 cm	84	ml	1,05
A25.ZIN.07	PROFILO ZINCATO A T 6x22 280 cm	140	ml	0,55

PROFILI DI PARTENZA E CHIUSURA IN ALLUMINIO					pag 31a
Codice	Descrizione	ml/conf	um	Listino 2021	
P01.ALU.P03	PROFILO DI PARTENZA ALLUMINIO 3x250 cm	25	ml	su richiesta	
P01.ALU.P04	PROFILO DI PARTENZA ALLUMINIO 4x250 cm	25	ml	su richiesta	
P01.ALU.P05	PROFILO DI PARTENZA ALLUMINIO 5x250 cm	25	ml	su richiesta	
P01.ALU.P06	PROFILO DI PARTENZA ALLUMINIO 6x250 cm	25	ml	su richiesta	
P01.ALU.P08	PROFILO DI PARTENZA ALLUMINIO 8x250 cm	25	ml	su richiesta	
P01.ALU.P10	PROFILO DI PARTENZA ALLUMINIO 10x250 cm	25	ml	su richiesta	
P01.ALU.P12	PROFILO DI PARTENZA ALLUMINIO 12x250 cm	25	ml	su richiesta	
P01.ALU.P14	PROFILO DI PARTENZA ALLUMINIO 14x250 cm	25	ml	su richiesta	
P01.ALU.P16	PROFILO DI PARTENZA ALLUMINIO 16x250 cm	25	ml	su richiesta	
P01.ALU.P18	PROFILO DI PARTENZA ALLUMINIO 18x250 cm	25	ml	su richiesta	
P01.ALU.P20	PROFILO DI PARTENZA ALLUMINIO 20x250 cm	25	ml	su richiesta	
P02.ALU.C03	PROFILO DI CHIUSURA ALLUMINIO 3x250 cm	25	ml	su richiesta	
P02.ALU.C04	PROFILO DI CHIUSURA ALLUMINIO 4x250 cm	25	ml	su richiesta	
P02.ALU.C05	PROFILO DI CHIUSURA ALLUMINIO 5x250 cm	25	ml	su richiesta	
P02.ALU.C06	PROFILO DI CHIUSURA ALLUMINIO 6x250 cm	25	ml	su richiesta	
P02.ALU.C07	PROFILO DI CHIUSURA ALLUMINIO 7x250 cm	25	ml	su richiesta	
P02.ALU.C08	PROFILO DI CHIUSURA ALLUMINIO 8x250 cm	25	ml	su richiesta	
P02.ALU.C10	PROFILO DI CHIUSURA ALLUMINIO 10x250 cm	25	ml	su richiesta	
P02.ALU.C12	PROFILO DI CHIUSURA ALLUMINIO 12x250 cm	25	ml	su richiesta	
P02.ALU.C14	PROFILO DI CHIUSURA ALLUMINIO 14x250 cm	25	ml	su richiesta	

PROFILI IN ALLUMINIO SOTTODAVANZALE E DI RACCORDO					pag 32a
Codice	Descrizione	ml/conf	um	Listino 2021	
P03.ALU.S03	PROFILO SOTTODAVANZALE ALLUMINIO 3x250 cm	25	ml	11,60	
P03.ALU.S04	PROFILO SOTTODAVANZALE ALLUMINIO 4x250 cm	25	ml	12,15	
P03.ALU.S05	PROFILO SOTTODAVANZALE ALLUMINIO 5x250 cm	25	ml	12,60	
P03.ALU.S06	PROFILO SOTTODAVANZALE ALLUMINIO 6x250 cm	25	ml	16,75	
P03.ALU.S07	PROFILO SOTTODAVANZALE ALLUMINIO 7x250 cm	25	ml	17,55	
P03.ALU.S08	PROFILO SOTTODAVANZALE ALLUMINIO 8x250 cm	25	ml	18,05	
P03.ALU.S10	PROFILO SOTTODAVANZALE ALLUMINIO 10x250 cm	25	ml	19,85	
P03.ALU.S12	PROFILO SOTTODAVANZALE ALLUMINIO 12x250 cm	25	ml	21,65	
P03.ALU.SA	PROFILO SOTTODAVANZALE ALLUMINIO PER SPESSORI ISOLANTE 3-4-5 cmx250 cm	25	ml	11,60	
P03.ALU.SB	PROFILO SOTTODAVANZALE ALLUMINIO PER SPESSORI ISOLANTE 6-7-8 cmx250 cm	25	ml	16,55	
P03.ALU.SC	PROFILO SOTTODAVANZALE ALLUMINIO PER SPESSORI ISOLANTE 9-10-12 cmx250 cm	25	ml	20,95	
P04.ALU.R07	PROFILO RACCORDO ALLUMINIO 7x250 cm	25	ml	8,45	
P04.ALU.R09	PROFILO RACCORDO ALLUMINIO 9x250 cm	25	ml	9,55	
P04.ALU.R11	PROFILO RACCORDO ALLUMINIO 11x250 cm	25	ml	10,45	

PROFILI DI PARTENZA IN PVC**pag 33a-34a**

Codice	Descrizione	Q.tà/conf	um	Listino 2021
P21.PVC.P05	PROFILO DI PARTENZA IN PVC 5x200 cm	30	ml	5,60
P21.PVC.P10	PROFILO DI PARTENZA IN PVC 10x200 cm	30	ml	7,05
P21.PVC.P16	PROFILO DI PARTENZA IN PVC 16x200 cm	30	ml	9,00
P21.PVC.RG7	PROFILO PERIMETRALE ROMPIGOCCIA IN PVC CON RETE 12,5x200 cm	50	ml	7,90
P21.PVC.PRL	PROLUNGA IN PVC 8x200 cm	50	ml	4,40
P21.PVC.GIU	GIUNZIONI IN PVC 100 cm	20	ml	2,50
P21.PVC.ANG.01	ANGOLI INTERNI IN PVC	100	pz	2,25
P21.PVC.ANG.02	ANGOLI ESTERNI IN PVC	100	pz	1,25

PROFILI PER SCANALATURE**pag 35a-36a**

Codice	Descrizione	ml/conf	um	Listino 2021
P05.ALU.SV1	PROFILO ALLUMINIO SILVER SAGOMATO V 1,7x3x250 cm	50	ml	10,20
P05.ALU.SC1	PROFILO ALLUMINIO SILVER SAGOMATO C 1,7x2x250 cm	50	ml	11,50
P05.ALU.SC2	PROFILO ALLUMINIO SILVER SAGOMATO C 1,7x3x250 cm	50	ml	12,55
P05.ALU.SC3	PROFILO ALLUMINIO SILVER SAGOMATO C 1,7x4x250 cm	50	ml	13,60
P05.ALU.SG1	PROFILO ALLUMINIO SILVER SAGOMATO G 1,7x2x250 cm	50	ml	12,55
P05.ALU.SG2	PROFILO ALLUMINIO SILVER SAGOMATO G 1,7x3x250 cm	50	ml	13,60
P05.ALU.SG3	PROFILO ALLUMINIO SILVER SAGOMATO G 1,7x4x250 cm	50	ml	14,65
P06.PVC.SC1	PROFILO PVC SAGOMATO C 2x3x250 cm	62,5	ml	3,75
P06.PVC.SC2	PROFILO PVC SAGOMATO C 2x3x250 cm CON RETE 13,5x13,5 cm	62,5	ml	9,65

RETI PER SCANALATURE E ACCESSORI**pag 37a-38a**

Codice	Descrizione	Q.tà/conf	um	Listino 2021
P07.RET.V01	RETE PREFORMATA V 30/0/17 mm lunghezza 200 cm	20	ml	2,75
P07.RET.G01	RETE PREFORMATA G 30/20/17 mm lunghezza 200 cm	20	ml	2,75
P07.RET.G02	RETE PREFORMATA G 37/20/17 mm lunghezza 200 cm	20	ml	2,75
P18.SPT.KIT	KIT SPATOLE PER BISELLATURE	1	pz	153,50
P22.V01.ANG.01	ANGOLI INTERNI IN RETE MISURA 30/0/17 mm	10	pz	2,65
P22.G01.ANG.01	ANGOLI INTERNI IN RETE MISURA 30/20/17 mm	10	pz	2,65
P22.G02.ANG.01	ANGOLI INTERNI IN RETE MISURA 37/20/17 mm	10	pz	2,65
P22.V01.ANG.02	ANGOLI ESTERNI IN RETE MISURA 30/0/17 mm	10	pz	2,65
P22.G01.ANG.02	ANGOLI ESTERNI IN RETE MISURA 30/20/17 mm	10	pz	2,65
P22.G02.ANG.02	ANGOLI ESTERNI IN RETE MISURA 37/20/17 mm	10	pz	2,65
P08.RET.F01	RETE A FRECCIA PER ANGOLI	50	pz	1,25
P09.RET.A01	RETE ANGOLARE PER ARMATURA DIM. 100 mm	25	pz	3,25
P09.RET.A02	RETE ANGOLARE PER ARMATURA DIM. 200 mm	25	pz	4,55

NASTRI AUTOESPANDENTI**pag 39a**

Codice	Descrizione	pz/conf	um	Listino 2021
P10.NAS.G15.01	NASTRO DI GUARNIZIONE DA 15 mm sp. 1-4 mm LUNGHEZZA 13 ml	20	pz	20,15
P10.NAS.G20.01	NASTRO DI GUARNIZIONE DA 20 mm sp. 1-4 mm LUNGHEZZA 13 ml	15	pz	24,35
P10.NAS.G15.02	NASTRO DI GUARNIZIONE DA 15 mm sp. 2-6 mm LUNGHEZZA 12 ml	20	pz	21,85
P10.NAS.G20.02	NASTRO DI GUARNIZIONE DA 20 mm sp. 2-6 mm LUNGHEZZA 12 ml	15	pz	27,95

P10.NAS.G15.03	NASTRO DI GUARNIZIONE DA 15 mm sp. 4-9 mm LUNGHEZZA 8 ml	20	pz	21,85
P10.NAS.G20.03	NASTRO DI GUARNIZIONE DA 20 mm sp. 4-9 mm LUNGHEZZA 8 ml	15	pz	23,60
P10.NAS.G15.04	NASTRO DI GUARNIZIONE DA 15 mm sp. 6-15 mm LUNGHEZZA 4,3 ml	20	pz	15,55
P10.NAS.G20.04	NASTRO DI GUARNIZIONE DA 20 mm sp. 6-15 mm LUNGHEZZA 4,3 ml	15	pz	19,90
P10.NAS.AB.01	ABROLLER 280 mm - ACCESSORIO PER NASTRO DI GUARNIZIONE	10	pz	193,15

ACCESSORI PER BASI DI PARTENZA

pag 39a-40a

Codice	Descrizione	pz/conf	um	Listino 2021
P11.PVC.DIS.03	DISTANZIATORI IN PVC PER BASI DI PARTENZA sp. 3 mm	100	pz	0,15
P11.PVC.DIS.05	DISTANZIATORI IN PVC PER BASI DI PARTENZA sp. 5 mm	100	pz	0,16
P11.PVC.DIS.08	DISTANZIATORI IN PVC PER BASI DI PARTENZA sp. 8 mm	100	pz	0,17
P11.PVC.DIS.10	DISTANZIATORI IN PVC PER BASI DI PARTENZA sp. 10 mm	100	pz	0,20
P11.PVC.DIS.15	DISTANZIATORI IN PVC PER BASI DI PARTENZA sp. 15 mm	100	pz	0,25
P12.PVC.GIU.30	GIUNZIONI IN PVC PER BASI DI PARTENZA DA 30 mm	100	pz	0,16

TAGLIERINE DA CAPPOTTO

pag 40a

Codice	Descrizione	pz/conf	um	Listino 2021
P15.CUT.120	TAGLIERINA FILO CALDO DA CANTIERE COMPRESIVA DI PIEDINI	1	pz	1.485,75
P15.CUT.FIL	FILO DI RICAMBIO DA 10 mt PER TAGLIERINA A FILO CALDO	1	pz	110,25
P15.STY.CUT	COLTELLO MANUALE PER LASTRE EPS	1	pz	348,20
P15.STY.CUT.LAM	LAMA DI RICAMBIO PER COLTELLO MANUALE PER LASTRE EPS	1	pz	77,30
P15.STY.CUT.AC1	ACCESSORI PER FORO	1	pz	176,40
P15.STY.CUT.AC2	ACCESSORI PER BISELLATURE (FUGHE)	1	pz	222,85
P15.CUT.SUP	SUPPORTO PONTEGGIO PER TAGLIERINA A FILO CALDO	1	pz	137,30

BANDELLE

pag 41a-42a

Codice	Descrizione	Q.tà/conf	um	Listino 2021
P19.IMP.ROT.01	BANDELLA IMPERMEABILE IN POLIPROPILENE 120x70 mm x 50 mt	50	ml	3,75
P19.IMP.ANG.01	ANGOLO INTERNO 90°	25	pz	9,65
P19.IMP.ANG.02	ANGOLO ESTERNO 270°	25	pz	9,65
P24.IMP.ROT.01	BANDELLA IMPERMEABILE IN POLIESTERE 120x70 mm x 50 mt	50	ml	2,00
P23.IMP.ROT.01	BANDELLA AUTOADESIVA IN BUTILE 80 mm x 10 mt	10	ml	3,90

SCHIUME

pag 43a

Codice	Descrizione	pz/conf	um	Listino 2021
P13.SCH.PU.01	SCHIUMA POLIURETANICA ADESIVA IN BOMBOLETTE DA 800 ml	12	pz	17,20
P13.SCH.PU.MAN.01	SCHIUMA POLIURETANICA ADESIVA MANUALE IN BOMBOLETTE DA 750 ml	12	pz	16,80
P13.PIS.01	PISTOLA PER SCHIUMA PU	1	pz	49,00
P13.SOL.01	PULITORE PER SCHIUMA PU - 500 ml	12	pz	9,45
P25.SCH.PU.TT	SCHIUMA ADESIVA PER TEGOLE E TETTI 750 ml	12	pz	16,75

COLLA PER CAPPOTTO

pag 44a

Codice	Descrizione	kg/conf	um	Listino 2021
A15COL01	COLLANTE RASANTE: SACCO DA 25 KG	25	kg	0,90

PROFILI PER CAPPOTTO MECCANICO**pag 44a**

Codice	Descrizione	Q.tà/conf	um	Listino 2021
A32MEC01	PROFILO DI PARTENZA DA 2,5 ML	50	ml	4,10
A32MEC02	PROFILO DI RACCORDO DA 2,5 ML	50	ml	4,85
A32MEC03	PROFILO DI COLLEGAMENTO DA 0,49 ML	50	pz	2,30

SILENZIATORI, ESPOSITORI E VALIGETTE**pag 45a**

Codice	Descrizione	pz/conf	um	Listino 2021
A30SIL01	SILENZIATORE 45 DB	1	cf	131,75
A28E01	ESPOSITORE STANDARD PER MATERIALI ISOLANTI	1	pz	329,70
P16.ESP.01	ESPOSITORE PER ACCESSORI DA CAPPOTTO	1	pz	329,70
P16.ESP.02	ESPOSITORE PER ELEMENTI DI FISSAGGIO	1	pz	329,70
P16.ESP.03	ESPOSITORE PER ELEMENTI DECORATIVI	1	pz	329,70
P17.BAG.01	VALIGETTA ESPOSITIVA PER ANGOLARI E FISSAGGI	1	pz	44,60

TASSELLI A BATTUTA PER CAPPOTTO**pag 46a-51a**

Codice	Descrizione	pz/conf	um	Listino 2021
T01.NYL.070.10	TASSELLO PP CON CHIODO NYLON 10x70 mm	250	pz	0,16
T01.NYL.090.10	TASSELLO PP CON CHIODO NYLON 10x90 mm	250	pz	0,17
T01.NYL.120.10	TASSELLO PP CON CHIODO NYLON 10x120 mm	250	pz	0,19
T01.NYL.140.10	TASSELLO PP CON CHIODO NYLON 10x140 mm	250	pz	0,21
T01.NYL.160.10	TASSELLO PP CON CHIODO NYLON 10x160 mm	250	pz	0,23
T01.NYL.180.10	TASSELLO PP CON CHIODO NYLON 10x180 mm	250	pz	0,26
T01.NYL.200.10	TASSELLO PP CON CHIODO NYLON 10x200 mm	250	pz	0,29
T01.NYL.220.10	TASSELLO PP CON CHIODO NYLON 10x220 mm	250	pz	0,30
T02.ACC.090.10	TASSELLO PP CON CHIODO ACCIAIO A PERCUSSIONE 10x90 mm	200	pz	0,39
T02.ACC.120.10	TASSELLO PP CON CHIODO ACCIAIO A PERCUSSIONE 10x120 mm	200	pz	0,43
T02.ACC.140.10	TASSELLO PP CON CHIODO ACCIAIO A PERCUSSIONE 10x140 mm	200	pz	0,46
T02.ACC.160.10	TASSELLO PP CON CHIODO ACCIAIO A PERCUSSIONE 10x160 mm	200	pz	0,50
T02.ACC.180.10	TASSELLO PP CON CHIODO ACCIAIO A PERCUSSIONE 10x180 mm	200	pz	0,56
T02.ACC.200.10	TASSELLO PP CON CHIODO ACCIAIO A PERCUSSIONE 10x200 mm	200	pz	0,59
T02.ACC.220.10	TASSELLO PP CON CHIODO ACCIAIO A PERCUSSIONE 10x220 mm	200	pz	0,67
T02.ACC.260.10	TASSELLO PP CON CHIODO ACCIAIO A PERCUSSIONE 10x260 mm	200	pz	0,83
T15.NYL.095.08	TASSELLO A BATTUTA CHIODO NYLON 8x95 mm	200	pz	0,19
T15.NYL.115.08	TASSELLO A BATTUTA CHIODO NYLON 8x115 mm	200	pz	0,22
T15.NYL.135.08	TASSELLO A BATTUTA CHIODO NYLON 8x135 mm	200	pz	0,24
T15.NYL.155.08	TASSELLO A BATTUTA CHIODO NYLON 8x155 mm	200	pz	0,26
T15.NYL.175.08	TASSELLO A BATTUTA CHIODO NYLON 8x175 mm	200	pz	0,28
T15.NYL.195.08	TASSELLO A BATTUTA CHIODO NYLON 8x195 mm	200	pz	0,30
T16.ACC.095.08	TASSELLO A BATTUTA CHIODO ACCIAIO 8x95 mm	200	pz	0,37
T16.ACC.115.08	TASSELLO A BATTUTA CHIODO ACCIAIO 8x115 mm	200	pz	0,39
T16.ACC.135.08	TASSELLO A BATTUTA CHIODO ACCIAIO 8x135 mm	200	pz	0,45
T16.ACC.155.08	TASSELLO A BATTUTA CHIODO ACCIAIO 8x155 mm	200	pz	0,50
T16.ACC.175.08	TASSELLO A BATTUTA CHIODO ACCIAIO 8x175 mm	200	pz	0,56
T16.ACC.195.08	TASSELLO A BATTUTA CHIODO ACCIAIO 8x195 mm	200	pz	0,60

T09.NYL.110.08	TASSELLO IN PP CHIODO NYLON PREASSEMBLATO 8x110 mm	100	pz	0,41
T09.NYL.130.08	TASSELLO IN PP CHIODO NYLON PREASSEMBLATO 8x130 mm	100	pz	0,42
T09.NYL.150.08	TASSELLO IN PP CHIODO NYLON PREASSEMBLATO 8x150 mm	100	pz	0,45
T09.NYL.170.08	TASSELLO IN PP CHIODO NYLON PREASSEMBLATO 8x170 mm	100	pz	0,49
T09.NYL.190.08	TASSELLO IN PP CHIODO NYLON PREASSEMBLATO 8x190 mm	100	pz	0,54
T09.NYL.210.08	TASSELLO IN PP CHIODO NYLON PREASSEMBLATO 8x210 mm	100	pz	0,60
T09.NYL.230.08	TASSELLO IN PP CHIODO NYLON PREASSEMBLATO 8x230 mm	100	pz	0,70
T13.NYAC.110.08	TASSELLO IN PP CHIODO ACCIAIO 8 x 110 mm	100	pz	0,50
T13.NYAC.130.08	TASSELLO IN PP CHIODO ACCIAIO 8 x 130 mm	100	pz	0,54
T13.NYAC.150.08	TASSELLO IN PP CHIODO ACCIAIO 8 x 150 mm	100	pz	0,60
T13.NYAC.170.08	TASSELLO IN PP CHIODO ACCIAIO 8 x 170 mm	100	pz	0,64
T13.NYAC.190.08	TASSELLO IN PP CHIODO ACCIAIO 8 x 190 mm	100	pz	0,69
T13.NYAC.210.08	TASSELLO IN PP CHIODO ACCIAIO 8 x 210 mm	100	pz	0,76
T13.NYAC.230.08	TASSELLO IN PP CHIODO ACCIAIO 8 x 230 mm	100	pz	0,85
T13.NYAC.250.08	TASSELLO IN PP CHIODO ACCIAIO 8 x 250 mm	100	pz	1,89
T13.NYAC.270.08	TASSELLO IN PP CHIODO ACCIAIO 8 x 270 mm	100	pz	2,03
T13.NYAC.290.08	TASSELLO IN PP CHIODO ACCIAIO 8 x 290 mm	100	pz	2,27

TASSELLI AD AVVITAMENTO PER CAPPOTTO

pag 52a-54a

Codice	Descrizione	pz/conf	um	Listino 2021
T13.ACC.095.08	TASSELLO PP AVVITAMENTO CHIODO ACC PREASSEMBLATO 8x95 mm	100	pz	0,62
T13.ACC.115.08	TASSELLO PP AVVITAMENTO CHIODO ACC PREASSEMBLATO 8x115 mm	100	pz	0,70
T13.ACC.135.08	TASSELLO PP AVVITAMENTO CHIODO ACC PREASSEMBLATO 8x135 mm	100	pz	0,74
T13.ACC.155.08	TASSELLO PP AVVITAMENTO CHIODO ACC PREASSEMBLATO 8x155 mm	100	pz	0,82
T13.ACC.175.08	TASSELLO PP AVVITAMENTO CHIODO ACC PREASSEMBLATO 8x175 mm	100	pz	0,89
T13.ACC.195.08	TASSELLO PP AVVITAMENTO CHIODO ACC PREASSEMBLATO 8x195 mm	100	pz	1,05
T13.ACC.215.08	TASSELLO PP AVVITAMENTO CHIODO ACC PREASSEMBLATO 8x215 mm	100	pz	1,29
T13.ACC.235.08	TASSELLO PP AVVITAMENTO CHIODO ACC PREASSEMBLATO 8x235 mm	100	pz	1,55
T13.ACC.255.08	TASSELLO PP AVVITAMENTO CHIODO ACC PREASSEMBLATO 8x255 mm	100	pz	1,89
T13.ACC.275.08	TASSELLO PP AVVITAMENTO CHIODO ACC PREASSEMBLATO 8x275 mm	100	pz	2,16
T13.CS.01	FRESA DI MONTAGGIO CON ADATTATORE ESAGONALE	1	pz	181,65
T13.CS.02	FRESA DI MONTAGGIO CON ADATTATORE SDS	1	pz	181,65
T13.UTS.01	UTENSILE DI MONTAGGIO PER TASSELLI AD AVVITAMENTO	1	pz	61,95
T13.TAP.01	TAPPI DI CHIUSURA IN EPS BIANCO PER TASSELLO AD AVVITAMENTO Ø 60 mm	100	pz	0,16
T13.TAP.03	TAPPI DI CHIUSURA IN EPS GRIGIO PER TASSELLO AD AVVITAMENTO Ø 60 mm	100	pz	0,16
T14.ETW.202.08	TASSELLO IN PP ECOTWIST 8x202 mm	100	pz	1,47
T14.ETW.232.08	TASSELLO IN PP ECOTWIST 8x232 mm	100	pz	1,58
T14.TAP.01	TAPPO DI CHIUSURA IN EPS PER TASSELLO ECOTWIST	100	pz	0,16
T14.ETW.01	UTENSILE DI MONTAGGIO PER TASSELLO ECOTWIST	1	pz	64,00

TASSELLI PER LEGNO

pag 55a-56a

Codice	Descrizione	pz/conf	um	Listino 2021
T12.VIT.060.06	TASSELLO NYLON CON VITE PER FISSAGGIO SU LEGNO 6x60 mm	100	pz	0,64
T12.VIT.080.06	TASSELLO NYLON CON VITE PER FISSAGGIO SU LEGNO 6x80 mm	100	pz	0,65
T12.VIT.100.06	TASSELLO NYLON CON VITE PER FISSAGGIO SU LEGNO 6x100 mm	100	pz	0,72

T12.VIT.120.06	TASSELLO NYLON CON VITE PER FISSAGGIO SU LEGNO 6x120 mm	100	pz	0,80
T12.VIT.140.06	TASSELLO NYLON CON VITE PER FISSAGGIO SU LEGNO 6x140 mm	100	pz	0,88
T12.VIT.160.06	TASSELLO NYLON CON VITE PER FISSAGGIO SU LEGNO 6x160 mm	100	pz	0,95
T12.VIT.180.06	TASSELLO NYLON CON VITE PER FISSAGGIO SU LEGNO 6x180 mm	100	pz	1,28
T12.VIT.200.06	TASSELLO NYLON CON VITE PER FISSAGGIO SU LEGNO 6x200 mm	100	pz	1,40
T12.VIT.220.06	TASSELLO NYLON CON VITE PER FISSAGGIO SU LEGNO 6x220 mm	100	pz	1,62
T12.VIT.240.06	TASSELLO NYLON CON VITE PER FISSAGGIO SU LEGNO 6x240 mm	100	pz	1,98
T12.T6H.080.06	TASSELLO NYLON CON VITE PER FISSAGGIO SU LEGNO 6x80 mm	100	pz	0,83
T12.T6H.100.06	TASSELLO NYLON CON VITE PER FISSAGGIO SU LEGNO 6x100 mm	100	pz	0,97
T12.T6H.120.06	TASSELLO NYLON CON VITE PER FISSAGGIO SU LEGNO 6x120 mm	100	pz	1,02
T12.T6H.140.06	TASSELLO NYLON CON VITE PER FISSAGGIO SU LEGNO 6x140 mm	100	pz	1,09
T12.T6H.160.06	TASSELLO NYLON CON VITE PER FISSAGGIO SU LEGNO 6x160 mm	100	pz	1,22
T12.T6H.180.06	TASSELLO NYLON CON VITE PER FISSAGGIO SU LEGNO 6x180 mm	100	pz	1,38
T12.T6H.200.06	TASSELLO NYLON CON VITE PER FISSAGGIO SU LEGNO 6x200 mm	100	pz	1,62
T12.T6H.220.06	TASSELLO NYLON CON VITE PER FISSAGGIO SU LEGNO 6x220 mm	100	pz	1,91
T12.T6H.240.06	TASSELLO NYLON CON VITE PER FISSAGGIO SU LEGNO 6x240 mm	100	pz	2,16
T03.PPR.060	DISCO PP PER FISSAGGIO SU LEGNO Ø 60 mm	200	pz	0,19
T04.VIT.050.05	VITE ACCIAIO PER FISSAGGIO SU LEGNO 5x50 mm	200	pz	0,12
T04.VIT.060.05	VITE ACCIAIO PER FISSAGGIO SU LEGNO 5x60 mm	200	pz	0,12
T04.VIT.070.05	VITE ACCIAIO PER FISSAGGIO SU LEGNO 5x70 mm	200	pz	0,14
T04.VIT.080.05	VITE ACCIAIO PER FISSAGGIO SU LEGNO 5x80 mm	100	pz	0,19
T04.VIT.090.05	VITE ACCIAIO PER FISSAGGIO SU LEGNO 5x90 mm	100	pz	0,22
T04.VIT.100.05	VITE ACCIAIO PER FISSAGGIO SU LEGNO 5x100 mm	100	pz	0,25
T04.VIT.120.06	VITE ACCIAIO PER FISSAGGIO SU LEGNO 6x120 mm	100	pz	0,30
T04.VIT.140.06	VITE ACCIAIO PER FISSAGGIO SU LEGNO 6x140 mm	100	pz	0,46
T04.VIT.160.06	VITE ACCIAIO PER FISSAGGIO SU LEGNO 6x160 mm	100	pz	0,51
T04.VIT.200.06	VITE ACCIAIO PER FISSAGGIO SU LEGNO 6x200 mm	100	pz	0,87

CAROTATRICI E TAPPI IN EPS

pag 57a

Codice	Descrizione	pz/conf	um	Listino 2021
T05.CAR.070	CAROTATRICE METALLICA Ø 70 mm PER TASSELLI	1	pz	42,10
T06.TAP.070.B	TAPPO DI CHIUSURA IN EPS 100 BIANCO Ø 70 sp. 20 mm	100	pz	0,16
T06.TAP.070.G	TAPPO DI CHIUSURA IN EPS 100 GRAFITE Ø 70 sp. 20 mm	100	pz	0,16

DISCHI IN PP E TASSELLO AD AVVITAMENTO

pag 58a

Codice	Descrizione	pz/conf	um	Listino 2021
T07.PPR.090	ROSETTA PP PER TASSELLI Ø 90 mm	100	pz	0,68
T07.PPR.110	ROSETTA PP PER TASSELLI Ø 110 mm	100	pz	0,89
T07.PPR.140	ROSETTA PP PER TASSELLI Ø 140 mm	100	pz	1,52
T11.FIX.50	TASSELLI AD AVVITAMENTO 27x52 mm	50	pz	0,79
T11.FIX.90	TASSELLI AD AVVITAMENTO 27x90 mm	25	pz	1,16

ARTIGLIO E CAROTATRICE




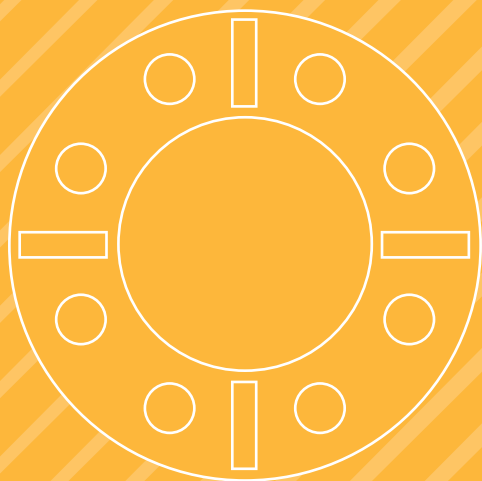
pag 59a

Codice	Descrizione	pz/conf	um	Listino 2021
A09060	INSERTO ARTIGLIO sp. 60 mm Ø 90 mm	25	pz	18,40

A09080	INSERTO ARTIGLIO sp. 80 mm Ø 90 mm	15	pz	18,40
A09100	INSERTO ARTIGLIO sp. 100 mm Ø 90 mm	15	pz	18,40
A09120	INSERTO ARTIGLIO sp. 120 mm Ø 90 mm	10	pz	18,40
A09140	INSERTO ARTIGLIO sp. 140 mm Ø 90 mm	10	pz	18,40
F03.CAR.090	CAROTATRICE PER ARTIGLIO Ø 90 mm	1	pz	206,20

RONDOLINE E QUADROLINE				
				pag 60a
Codice	Descrizione	pz/conf	um	Listino 2021
F05.CIL.090	CILINDRO DI FISSAGGIO EPS 90x1000 mm	1	pz	147,10
F05.CIL.125	CILINDRO DI FISSAGGIO EPS 125 x1000 mm	1	pz	161,90
F05.CUB.100	CUBO DI FISSAGGIO EPS 100x100x1000 mm	1	pz	176,85
F05.CUB.160	CUBO DI FISSAGGIO EPS 160x100x1000 mm	1	pz	191,65

FISSAGGI PER CARICHI LEGGERI E PESANTI				
				pag 61a-64a
Codice	Descrizione	pz/conf	um	Listino 2021
F10.CIL.PU.060	CILINDRO DI FISSAGGIO PU Ø 125 mm sp. 60 mm	1	pz	111,40
F10.CIL.PU.080	CILINDRO DI FISSAGGIO PU Ø 125 mm sp. 80 mm	1	pz	116,50
F10.CIL.PU.100	CILINDRO DI FISSAGGIO PU Ø 125 mm sp. 100 mm	1	pz	121,55
F10.CIL.PU.120	CILINDRO DI FISSAGGIO PU Ø 125 mm sp. 120 mm	1	pz	126,60
F10.CIL.PU.140	CILINDRO DI FISSAGGIO PU Ø 125 mm sp. 140 mm	1	pz	131,65
F10.CIL.PU.160	CILINDRO DI FISSAGGIO PU Ø 125 mm sp. 160 mm	1	pz	136,65
F10.CIL.PU.180	CILINDRO DI FISSAGGIO PU Ø 125 mm sp. 180 mm	1	pz	141,75
F10.CIL.PU.200	CILINDRO DI FISSAGGIO PU Ø 125 mm sp. 200 mm	1	pz	146,80
F06.198.080	BLOCCO DI MONTAGGIO PU 198x198 mm sp. 80 mm	1	pz	61,85
F06.198.100	BLOCCO DI MONTAGGIO PU 198x198 mm sp. 100 mm	1	pz	73,70
F06.198.120	BLOCCO DI MONTAGGIO PU 198x198 mm sp. 120 mm	1	pz	85,60
F06.198.140	BLOCCO DI MONTAGGIO PU 198x198 mm sp. 140 mm	1	pz	97,45
F06.198.160	BLOCCO DI MONTAGGIO PU 198x198 mm sp. 160 mm	1	pz	109,35
F06.198.180	BLOCCO DI MONTAGGIO PU 198x198 mm sp. 180 mm	1	pz	121,25
F06.198.200	BLOCCO DI MONTAGGIO PU 198x198 mm sp. 200 mm	1	pz	133,15
F07.SUP.240.060	SUPPORTO CARDINI FRONTALE 240x125 mm sp. 60 mm	1	pz	81,75
F07.SUP.240.080	SUPPORTO CARDINI FRONTALE 240x125 mm sp. 80 mm	1	pz	84,70
F07.SUP.240.100	SUPPORTO CARDINI FRONTALE 240x125 mm sp. 100 mm	1	pz	87,70
F07.SUP.240.120	SUPPORTO CARDINI FRONTALE 240x125 mm sp. 120 mm	1	pz	90,65
F07.SUP.240.140	SUPPORTO CARDINI FRONTALE 240x125 mm sp. 140 mm	1	pz	93,60
F07.SUP.240.160	SUPPORTO CARDINI FRONTALE 240x125 mm sp. 160 mm	1	pz	96,60
F07.SUP.240.180	SUPPORTO CARDINI FRONTALE 240x125 mm sp. 180 mm	1	pz	99,55
F07.SUP.240.200	SUPPORTO CARDINI FRONTALE 240x125 mm sp. 200 mm	1	pz	102,55
F09.SUP.280.080	STAFFA DI MONTAGGIO LATERALE 280x125 mm sp. 80 mm	1	pz	105,50
F09.SUP.280.100	STAFFA DI MONTAGGIO LATERALE 280x125 mm sp. 100 mm	1	pz	109,35
F09.SUP.280.120	STAFFA DI MONTAGGIO LATERALE 280x125 mm sp. 120 mm	1	pz	112,95
F09.SUP.280.140	STAFFA DI MONTAGGIO LATERALE 280x125 mm sp. 140 mm	1	pz	116,75
F09.SUP.280.160	STAFFA DI MONTAGGIO LATERALE 280x125 mm sp. 160 mm	1	pz	120,35
F09.SUP.280.180	STAFFA DI MONTAGGIO LATERALE 280x125 mm sp. 180 mm	1	pz	124,25
F09.SUP.280.200	STAFFA DI MONTAGGIO LATERALE 280x125 mm sp. 200 mm	1	pz	127,80



••• COMPLEMENTI PER EDILIZIA

COMPLEMENTI PER EDILIZIA

POZZETTI, VELETTE E GUARNIZIONI		pag 66a-67a		
Codice	Descrizione	pz/conf	um	Listino 2021
G01.POZ.2020.06.B	POZZETTO SINGOLO 20x20 cm	1	pz	4,65
G01.POZ.2525.06.B	POZZETTO SINGOLO 25x25 cm	1	pz	9,80
G01.POZ.3030.06.B	POZZETTO SINGOLO 30x30 cm	1	pz	10,90
G01.POZ.4040.06.B	POZZETTO SINGOLO 40x40 cm	1	pz	19,70
G01.POZ.5555.06.B	POZZETTO SINGOLO 55x55 cm	1	pz	51,00
G01.POZ.2020.05.B	POZZETTO SINGOLO 20x20 cm VERDE	1	pz	5,60
G01.POZ.3030.05.B	POZZETTO SINGOLO 30x30 cm VERDE	1	pz	13,10
G01.POZ.4040.05.B	POZZETTO SINGOLO 40x40 cm VERDE	1	pz	23,70
G01.VEL.2020.06.B	VELETTA PER POZZETTO 20x20 cm	100	pz	2,95
G01.VEL.3030.06.B	VELETTA PER POZZETTO 30x30 cm	30	pz	3,65
G01.VEL.4040.06.B	VELETTA PER POZZETTO 40x40 cm	48	pz	5,30
G01.VEL.5555.06.B	VELETTA PER POZZETTO 55x55 cm	20	pz	11,60
G01.GUA.2020.09.B	GUARNIZIONE PER POZZETTO 20x20 cm SENZA VITI	20	pz	7,05
G01.GUA.3030.09.B	GUARNIZIONE PER POZZETTO 30x30 cm SENZA VITI	20	pz	8,85
G01.GUA.4040.09.B	GUARNIZIONE PER POZZETTO 40x40 cm SENZA VITI	20	pz	11,55
G01.GUA.5555.09.B	GUARNIZIONE PER POZZETTO 55x55 cm SENZA VITI	20	pz	17,15
G01.VIT.203040	VITE 4,8x32 PER CHIUSINO 20-30-40 IN BLISTER DA 4 PZ	100	pz	0,30
G01.VIT.55	VITE 4,8 x50 PER CHIUSINO 55 IN BLISTER DA 4 PZ	100	pz	0,35

CHIUSINI		pag 68a-71a		
Codice	Descrizione	pz/conf	um	Listino 2021
G01.CHI.2020.06.B	CHIUSINO BASIC SINGOLO 20x20 cm	1	pz	1,75
G01.CHI.3030.06.B	CHIUSINO BASIC SINGOLO 30x30 cm	1	pz	3,80
G01.CHI.4040.06.B	CHIUSINO BASIC SINGOLO 40x40 cm	1	pz	8,05
G01.CHI.5555.06.B	CHIUSINO BASIC SINGOLO 55x55 cm	1	pz	27,00
G01.CHI.2020.06.P	CHIUSINO PLUS SINGOLO 20x20 cm	1	pz	2,25
G01.CHI.2525.06.P	CHIUSINO PLUS SINGOLO 25x25 cm	1	pz	6,20
G01.CHI.3030.06.P	CHIUSINO PLUS SINGOLO 30x30 cm	1	pz	4,75
G01.CHI.4040.06.P	CHIUSINO PLUS SINGOLO 40x40 cm	1	pz	11,65
G01.CHI.5555.06.P	CHIUSINO PLUS SINGOLO 55x55 cm CON APERTURA A BULLONE	1	pz	37,30
G01.CHI.2020.06.G	CHIUSINO GOLD SINGOLO IN POLIPROPILENE 20x20 cm	1	pz	2,50
G01.CHI.3030.06.G	CHIUSINO GOLD SINGOLO IN POLIPROPILENE 30x30 cm	1	pz	6,10
G01.CHI.4040.06.G	CHIUSINO GOLD SINGOLO IN POLIPROPILENE 40x40 cm	1	pz	13,20
G01.CHI.5555.06.G	CHIUSINO GOLD SINGOLO IN POLIPROPILENE 55x55 cm	1	pz	41,30
G01.CHI.2020.05.G	CHIUSINO GOLD SINGOLO IN POLIPROPILENE VERDE 20x20 cm	1	pz	3,00
G01.CHI.3030.05.G	CHIUSINO GOLD SINGOLO IN POLIPROPILENE VERDE 30x30 cm	1	pz	7,30
G01.CHI.4040.05.G	CHIUSINO GOLD SINGOLO IN POLIPROPILENE VERDE 40x40 cm	1	pz	15,80
G01.CHI.5555.05.G	CHIUSINO GOLD SINGOLO IN POLIPROPILENE VERDE 55x55 cm	1	pz	49,55
G01.CHI.2020.06.GP	CHIUSINO GOLD PLUS SINGOLO IN POLIPROPILENE 20x20 cm	1	pz	2,95
G01.CHI.3030.06.GP	CHIUSINO GOLD PLUS SINGOLO IN POLIPROPILENE 30x30 cm	1	pz	6,85

G01.CHI.4040.06.GP	CHIUSINO GOLD PLUS SINGOLO IN POLIPROPILENE 40x40 cm	1	pz	13,85
G01.CHI.5555.06.GP	CHIUSINO GOLD PLUS SINGOLO IN POLIPROPILENE 55x55 cm	1	pz	43,90

GRIGLIE		pag 72a-74a		
Codice	Descrizione	pz/conf	um	Listino 2021
G01.GRI.2020.06.P	GRIGLIA PLUS SINGOLA 20x20 cm	1	pz	2,15
G01.GRI.2525.06.P	GRIGLIA PLUS SINGOLA 25x25 cm	1	pz	6,00
G01.GRI.3030.06.P	GRIGLIA PLUS SINGOLA 30x30 cm	1	pz	4,60
G01.GRI.4040.06.P	GRIGLIA PLUS SINGOLA 40x40 cm	1	pz	10,55
G01.GRI.5555.06.P	GRIGLIA PLUS SINGOLA 55x55 cm CON APERTURA A BULLONE	1	pz	37,30
G01.GRI.2020.06.G	GRIGLIA GOLD SINGOLA IN POLIPROPILENE 20x20 cm	1	pz	2,45
G01.GRI.3030.06.G	GRIGLIA GOLD SINGOLA IN POLIPROPILENE 30x30 cm	1	pz	5,70
G01.GRI.4040.06.G	GRIGLIA GOLD SINGOLA IN POLIPROPILENE 40x40 cm	1	pz	12,30
G01.GRI.5555.06.G	GRIGLIA GOLD SINGOLA IN POLIPROPILENE 55x55 cm	1	pz	40,85
G01.GRI.2020.05.G	GRIGLIA GOLD SINGOLA IN POLIPROPILENE VERDE 20x20 cm	1	pz	2,95
G01.GRI.3030.05.G	GRIGLIA GOLD SINGOLA IN POLIPROPILENE VERDE 30x30 cm	1	pz	6,80
G01.GRI.4040.05.G	GRIGLIA GOLD SINGOLA IN POLIPROPILENE VERDE 40x40 cm	1	pz	14,75
G01.GRI.5555.05.G	GRIGLIA GOLD SINGOLA IN POLIPROPILENE VERDE 55x55 cm	1	pz	49,05
G01.GRI.2020.06.GP	GRIGLIA GOLD PLUS SINGOLA IN POLIPROPILENE 20x20 cm	1	pz	2,85
G01.GRI.3030.06.GP	GRIGLIA GOLD PLUS SINGOLA IN POLIPROPILENE 30x30 cm	1	pz	6,40
G01.GRI.4040.06.GP	GRIGLIA GOLD PLUS SINGOLA IN POLIPROPILENE 40x40 cm	1	pz	12,75
G01.GRI.5555.06.GP	GRIGLIA GOLD PLUS SINGOLA IN POLIPROPILENE 55x55 cm	1	pz	43,00

TELA E CHIUSINI CON VITI		pag 75a		
Codice	Descrizione	pz/conf	um	Listino 2021
G01.TEC.2020.06.CV.G	TELAIO E CHIUSINO GOLD 20x20 cm CON VITI	32	pz	6,30
G01.TEC.3030.06.CV.G	TELAIO E CHIUSINO GOLD 30x30 cm CON VITI	14	pz	11,70
G01.TEC.4040.06.CV.G	TELAIO E CHIUSINO GOLD 40x40 cm CON VITI	6	pz	22,25
G01.TEC.5555.06.CV.G	TELAIO E CHIUSINO GOLD 55x55 cm CON VITI	3	pz	61,85

TELA		pag 76a-77a		
Codice	Descrizione	pz/conf	um	Listino 2021
G01.TEL.2020.06.B	TELAIO BASIC SINGOLO 20x20 cm	1	pz	1,60
G01.TEL.3030.06.B	TELAIO BASIC SINGOLO 30x30 cm	1	pz	3,15
G01.TEL.4040.06.B	TELAIO BASIC SINGOLO 40x40 cm	1	pz	4,95
G01.TEL.5555.06.B	TELAIO BASIC SINGOLO 55x55 cm	1	pz	9,30
G01.TEL.2020.06.G	TELAIO GOLD SINGOLO IN POLIPROPILENE 20x20 cm	1	pz	1,80
G01.TEL.3030.06.G	TELAIO GOLD SINGOLO IN POLIPROPILENE 30x30 cm	1	pz	3,35
G01.TEL.4040.06.G	TELAIO GOLD SINGOLO IN POLIPROPILENE 40x40 cm	1	pz	6,20
G01.TEL.5555.06.G	TELAIO GOLD SINGOLO IN POLIPROPILENE 55x55 cm	1	pz	16,40
G01.TEL.2020.05.G	TELAIO GOLD SINGOLO IN POLIPROPILENE VERDE 20x20 cm	1	pz	2,15
G01.TEL.3030.05.G	TELAIO GOLD SINGOLO IN POLIPROPILENE VERDE 30x30 cm	1	pz	4,05
G01.TEL.4040.05.G	TELAIO GOLD SINGOLO IN POLIPROPILENE VERDE 40x40 cm	1	pz	7,45
G01.TEL.5555.05.G	TELAIO GOLD SINGOLO IN POLIPROPILENE VERDE 55x55 cm	1	pz	19,65

TELA E CHIUSINI - PEZZI SPECIALI**pag 78a**

Codice	Descrizione	pz/conf	um	Listino 2021
G01.TEC.2525.06.P	TELAIO E CHIUSINO PLUS 25x25 cm	20	pz	9,35
G01.TEC.3535.06.P	TELAIO E CHIUSINO PLUS 35x35 cm CON APERTURA A BULLONE	7	pz	15,55
G01.TEC.4545.06.P	TELAIO E CHIUSINO PLUS 45x45 cm CON APERTURA A BULLONE	5	pz	31,15
G01.TEC.6565.06.GP	TELAIO E CHIUSINO GOLD PLUS IN POLIPROPILENE 65x65 cm	1	pz	124,00

TELA E GRIGLIE - PEZZI SPECIALI**pag 79a**

Codice	Descrizione	pz/conf	um	Listino 2021
G01.TEG.2525.06.P	TELAIO E GRIGLIA PLUS 25x25 cm	20	pz	9,35
G01.TEG.3535.06.P	TELAIO E GRIGLIA PLUS 35x35 cm CON APERTURA A BULLONE	7	pz	15,55
G01.TEG.4545.06.P	TELAIO E GRIGLIA PLUS 45x45 cm CON APERTURA A BULLONE	5	pz	31,15
G01.TEG.6565.06.GP	TELAIO E GRIGLIA GOLD PLUS IN POLIPROPILENE 65x65 cm	1	pz	124,00

TELA CON SIGILLI O CON CHIUSINI SIFONATI**pag 80a**

Codice	Descrizione	pz/conf	um	Listino 2021
G01.TEL.3030.06.GP	TELAIO CON CHIUSINO SIFONATO 30x30 cm	10	pz	11,25
G01.TEL.4040.06.GP	TELAIO CON CHIUSINO SIFONATO 40x40 cm	3	pz	22,15
G01.TEL.5555.06.GP	TELAIO CON CHIUSINO SIFONATO 55x55 cm	3	pz	90,55
G01.TEL.3030.06.P	TELAIO CON SIGILLO 30x30 cm	10	pz	9,00
G01.TEL.4040.06.P	TELAIO CON SIGILLO 40x40 cm	10	pz	13,80

POZZETTI PER CAVI ELETTRICI**pag 81a**

Codice	Descrizione	pz/conf	um	Listino 2021
G01.POZ.2525.06.CEL	POZZETTO PER CAVI ELETTRICI 25x25 cm	4	pz	17,40

CHIUSINI SIFONATI**pag 82a**

Codice	Descrizione	pz/conf	um	Listino 2021
G01.CHI.1010.06.SIF	CHIUSINO SIFONATO 10x10 cm	48	pz	1,05
G01.CHI.1515.06.SIF	CHIUSINO SIFONATO 15x15 cm	32	pz	2,20
G01.CHI.2020.06.SIF	CHIUSINO SIFONATO 20x20 cm	28	pz	4,85
G01.CHI.2525.06.SIF	CHIUSINO SIFONATO 25x25 cm	24	pz	6,25
G01.CHI.3030.06.SIF	CHIUSINO SIFONATO 30x30 cm	10	pz	8,80

LAVABO IN PLASTICA**pag 83a**

Codice	Descrizione	pz/conf	um	Listino 2021
G01.LAV.50.00	LAVABO DA 50 cm	1	pz	48,80
G01.LAV.60.00	LAVABO DA 60 cm	1	pz	58,10

POZZETTI PLUVIALI**pag 84a-85a**

Codice	Descrizione	pz/conf	um	Listino 2021
G01.POZ.80100.06.TON	POZZETTO PLUVIALE CON RACCORDO DA Ø 80 mm A Ø 100 mm PER GRONDE ROTONDE	18	pz	7,20
G01.POZ.80100.06.QUA	POZZETTO PLUVIALE CON RACCORDO 80x80 mm O 100x100 mm PER GRONDE QUADRATE	18	pz	7,20
G01.POZ.90110.06.TON	POZZETTO PLUVIALE CON RACCORDO DA Ø 90 mm A Ø 110 mm PER GRONDE ROTONDE	18	pz	7,40

CHIUSINI CON SCARICO LATERALE**pag 86a-87a**

Codice	Descrizione	pz/conf	um	Listino 2021
G01.CHI.1111.06.SL50	CHIUSINO 11,5x11,5 cm CON SCARICO LATERALE Ø 50 mm	40	pz	3,75
G01.CHI.1515.06.SL50	CHIUSINO 15x15 cm CON SCARICO LATERALE Ø 50 mm	48	pz	4,95
G01.CHI.2020.06.SL50	CHIUSINO 20x20 cm CON SCARICO LATERALE Ø 50 mm	25	pz	10,00
G01.CHI.2525.06.SL63	CHIUSINO 25x25 cm CON SCARICO LATERALE Ø 63 mm	12	pz	17,20
G01.CHI.3030.06.SL80	CHIUSINO 30x30 cm CON SCARICO LATERALE Ø 80 mm	8	pz	26,05
G01.CHI.1111.06.TE50	CHIUSINO TELESCOPICO 11,5x11,5 cm CON SCARICO LATERALE Ø 50 mm	24	pz	5,00
G01.CHI.1515.06.TE50	CHIUSINO TELESCOPICO 15x15 cm CON SCARICO LATERALE Ø 50 mm	28	pz	6,25
G01.CHI.1111.10.GA50	CHIUSINO 11,5x11,5 cm GRIGLIA IN ACCIAIO SCARICO LATERALE Ø 50 mm	40	pz	7,95
G01.CHI.1515.10.SCLA	CHIUSINO 15x15 cm GRIGLIA IN ACCIAIO SCARICO LATERALE Ø 50 mm	48	pz	11,70
G01.CHI.1111.10.P	CHIUSINO TELESCOPICO 11,5x11,5 cm GRIGLIA IN ACCIAIO SCARICO LATERALE Ø 50 mm	24	pz	9,35
G01.CHI.1515.10.P	CHIUSINO TELESCOPICO 15x15 cm GRIGLIA IN ACCIAIO SCARICO LATERALE Ø 50 mm	28	pz	13,45

CANALETTE SINGOLE E ACCESSORI**pag 88a-89a**

Codice	Descrizione	pz/conf	um	Listino 2021
G01.CAN.1350.00.SH07	CANALETTA SINGOLA 13x50 cm h 7,5 cm	20	pz	3,95
G01.CAN.1350.00.SH14	CANALETTA SINGOLA 13x50 cm h 14 cm	18	pz	6,10
G01.CAN.2050.00.SH16	CANALETTA SINGOLA 20x50 cm h 16 cm	10	pz	7,50
G01.GRI.1350.00	GRIGLIA PER CANALETTA 13x50 cm	1	pz	4,00
G01.GRI.2050.00	GRIGLIA PER CANALETTA 20x50 cm	1	pz	8,55
G01.RAC.1350.H07	RACCORDO PER CANALETTA 13x50 cm h 7,5 cm	25	pz	4,65
G01.RAC.1350.H14	RACCORDO PER CANALETTA 13x50 cm h 14 cm	15	pz	6,95
G01.RAC.2050.H16	RACCORDO PER CANALETTA 20x50 cm h 16 cm	24	pz	9,25
G01.TAP.1350.H07	TAPPO PER CANALETTA 13x50 cm h 7,5 cm	65	pz	0,85
G01.TAP.1350.H14	TAPPO PER CANALETTA 13x50 cm h 14 cm	36	pz	1,40
G01.TAP.2050.H16	TAPPO PER CANALETTA 20x50 cm h 16 cm	12	pz	2,10

CANALETTE 10x100, 13x100, 20x100 CON ACCESSORI**pag 90a-97a**

Codice	Descrizione	pz/conf	um	Listino 2021
G01.CAN.10100.09.H03	CANALETTA IN POLIPROPILENE NERA 10x100 cm h 3,5 cm	1	pz	7,40
G01.CAN.10100.09.H05	CANALETTA IN POLIPROPILENE NERA 10x100 cm h 5 cm	1	pz	8,10
G01.TAP.10100.09.H03	TAPPO PER CANALETTA IN POLIPROPILENE NERA 10x100 cm h 3,5 cm	200	pz	1,45
G01.TAP.10100.09.H05	TAPPO PER CANALETTA IN POLIPROPILENE NERA 10x100 cm h 5 cm	150	pz	1,65
G01.GRI.10100.11.P	GRIGLIA STAMPATA E ZINCATA 10x100 cm	1	pz	10,25
G01.GRI.10100.10.P	GRIGLIA STAMPATA IN ACCIAIO INOX 10x100 cm	1	pz	25,20
G01.GRI.10100.09.P	GRIGLIA IN POLIPROPILENE NERA 10x100 cm	1	pz	6,30
G01.CAN.13100.09.H05	CANALETTA BASIC IN POLIPROPILENE NERA 13x100 cm h 5 cm	1	pz	8,65
G01.CAN.13100.09.H07	CANALETTA BASIC IN POLIPROPILENE NERA 13x100 cm h 7,5 cm	1	pz	9,65
G01.CAN.13100.09.H15	CANALETTA BASIC IN POLIPROPILENE NERA 13x100 cm h 15 cm	1	pz	16,40
G01.TAP.13100.09.H05	TAPPO PER CANALETTA BASIC IN POLIPROPILENE NERA 13x100 cm h 5 cm	150	pz	1,50
G01.TAP.13100.09.H07	TAPPO PER CANALETTA BASIC IN POLIPROPILENE NERA 13x100 cm h 7,5 cm	100	pz	1,75
G01.TAP.13100.09.H15	TAPPO PER CANALETTA BASIC IN POLIPROPILENE NERA 13x100 cm h 15 cm	50	pz	2,00
G01.FER.13100.B	FERMO DI FISSAGGIO PER CANALETTA 13x100 cm	250	pz	1,00
G01.GRI.13100.11.B	GRIGLIA ZINCATA PER CANALETTA 13x100 cm	1	pz	11,15

G01.GRI.13100.10.B	GRIGLIA IN ACCIAIO INOX PER CANALETTA 13x100 cm	1	pz	34,05
G01.GRI.13100.09.B	GRIGLIA IN POLIPROPILENE NERA PER CANALETTA BASIC 13x100 cm	1	pz	8,40
G01.GRI.13100.09.RIN	GRIGLIA RINFORZATA IN POLIPROPILENE NERA PER CANALETTA BASIC 13x100 cm	1	pz	10,65
G01.CAN.13100.H7G	CANALETTA GOLD IN ABS NERA 13x100 cm h 7,5 cm	1	pz	14,30
G01.CAN.13100.H15G	CANALETTA GOLD IN ABS NERA 13x100 cm h 15 cm	1	pz	19,00
G01.TAP.13100.H07.G	TAPPO PER CANALETTA IN ABS NERA 13x100 cm h 7,5 cm	90	pz	1,75
G01.TAP.13100.H15.G	TAPPO PER CANALETTA IN ABS NERA 13x100 cm h 15 cm	50	pz	2,20
G01.FER.13100.B	FERMO DI FISSAGGIO PER CANALETTA 13x100 cm	250	pz	1,00
G01.GRI.13100.11.B	GRIGLIA ZINCATA PER CANALETTA 13x100 cm	1	pz	11,15
G01.GRI.13100.10.B	GRIGLIA IN ACCIAIO INOX PER CANALETTA 13x100 cm	1	pz	34,00
G01.GRI.13100.G	GRIGLIA IN ABS NERA PER CANALETTA 13x100 cm	1	pz	13,30
G01.GRI.1350.G	GRIGLIA GOLD IN GHISA C250 13x50 cm	1	pz	34,15
G01.CAN.20100.H07.G	CANALETTA GOLD IN ABS NERA 20x100 cm h 7,5 cm	1	pz	21,25
G01.CAN.20100.H15.G	CANALETTA GOLD IN ABS NERA 20x100 cm h 15 cm	1	pz	28,15
G01.TAP.20100.H07.G	TAPPO PER CANALETTA IN ABS NERA 20x100 cm h 7,5 cm	50	pz	2,95
G01.TAP.20100.H15.G	TAPPO PER CANALETTA IN ABS NERA 20x100 cm h 15 cm	30	pz	3,95
G01.FER.20100.G	FERMO DI FISSAGGIO PER CANALETTA GOLD 20x100 cm	150	pz	1,50
G01.GRI.20100.11.G	GRIGLIA ZINCATA PER CANALETTA 20x100 cm	1	pz	20,50
G01.GRI.20100.10.G	GRIGLIA IN ACCIAIO INOX PER CANALETTA 20x100 cm	1	pz	47,60
G01.GRI.20100.09.G	GRIGLIA IN ABS NERA PER CANALETTA 20x100 cm	1	pz	21,15
G01.GRI.2050.G	GRIGLIA GOLD IN GHISA C250 20x50 cm	1	pz	46,35

CANALETTE IN POLIMERICICO

pag 98a-99a

Codice	Descrizione	pz/conf	um	Listino 2021
G01.EURO.13095.POL	CANALE EUROSELF 13 x 100 x h 9,5 cm POLIMERO	1	pz	24,75
G01.DOMO.13050.POL	CANALE DOMOH50 13 x 100 x h 5 cm POLIMERO	1	pz	24,75
G01.GRG.100.250	GRIGLIA IN GHISA 10x50 cm C250	150	pz	22,50
G01.GRZ.100.A15	GRIGLIA ZINCATA 10x100 cm A15	200	pz	9,05
G01.MULTIV.136150.40	CANALE MULTIV 13,6x100 x h 15 cm POLIMERO CON GRIGLIA GHISA D400	1	pz	139,15

CHIUSINI, PILETTE E CANALETTA PER INTERNI

pag 101a-113a

Codice	Descrizione	pz/conf	um	Listino 2021
G01.CHI.1515.06.PIS	CHIUSINO IN ABS REGOLABILE DA ISPEZIONE 15x15 cm SCARICO Ø 40 mm	12	pz	32,50
G01.CHI.2020.06.PIS	CHIUSINO IN ABS REGOLABILE DA ISPEZIONE 20x20 cm SCARICO Ø 40 mm	12	pz	42,75
G01.CHI.1515.06.PIV	CHIUSINO IN ABS REGOLABILE E CON PILETTA AVVITABILE 15x15 cm SCARICO Ø 40 mm	12	pz	37,40
G01.CHI.1313.10.PP	CHIUSINO IN ABS REGOLABILE, PORTAPIASTRELLA IN ACCIAIO 13x13 cm SCARICO Ø 40 mm	12	pz	31,15
G01.CHI.1313.06.PPIA	CHIUSINO IN ABS REGOLABILE, PORTAPIASTRELLA IN ABS GRIGIO 13x13cm SCARICO Ø 40mm	20	pz	7,45
G01.CHI.1313.00.PPIA	CHIUSINO IN ABS REGOLABILE, PORTAPIASTRELLA IN ABS BIANCO 13x13cm SCARICO Ø 40mm	20	pz	7,45
G01.CHI.1010.10.GA40	CHIUSINO IN ABS REGOLABILE CON GRIGLIA IN ACCIAIO 10x10 cm SCARICO Ø 40 mm	16	pz	9,80
G01.CHI.1111.10.GA40	CHIUSINO IN ABS REGOLABILE CON GRIGLIA IN ACCIAIO 11x11 cm SCARICO Ø 40 mm	14	pz	9,30
G01.CHI.1515.10.GA01	CHIUSINO IN ABS REGOLABILE CON GRIGLIA IN ACCIAIO 15x15 cm SCARICO Ø 40 mm	12	pz	18,60
G01.CHI.1010.06.REG	CHIUSINO IN ABS REGOLABILE CON GRIGLIA IN ABS GRIGIO 10x10 cm SCARICO Ø 40 mm	16	pz	4,70
G01.CHI.1010.00.REG	CHIUSINO IN ABS REGOLABILE CON GRIGLIA IN ABS BIANCO 10x10 cm SCARICO Ø 40 mm	16	pz	4,70
G01.CHI.1111.06.REG	CHIUSINO IN ABS REGOLABILE CON GRIGLIA IN ABS GRIGIO 11x11 cm SCARICO Ø 40 mm	14	pz	5,15
G01.CHI.1111.00.REG	CHIUSINO IN ABS REGOLABILE CON GRIGLIA IN ABS BIANCO 11x11 cm SCARICO Ø 40 mm	14	pz	5,15

G01.CHI.1414.06.REG	CHIUSINO IN ABS REGOLABILE CON GRIGLIA IN ABS GRIGIO 14x14 cm SCARICO Ø 40 mm	20	pz	6,50
G01.CHI.1414.00.REG	CHIUSINO IN ABS REGOLABILE CON GRIGLIA IN ABS BIANCO 14x14 cm SCARICO Ø 40 mm	20	pz	6,50
G01.CHI.1010.06.PIL	CHIUSINO IN ABS REGOLABILE CON PILETTA 10x10 cm SCARICO Ø 40 mm	10	pz	23,50
G01.CHI.1515.06.PIL	CHIUSINO IN ABS REGOLABILE CON PILETTA 15x15 cm SCARICO Ø 40 mm	12	pz	34,85
G01.CHI.2020.06.PIL	CHIUSINO IN ABS REGOLABILE CON PILETTA 20x20 cm SCARICO Ø 40 mm	12	pz	43,90
G01.CHI.1515.10.PVG	CHIUSINO IN ABS CON PILETTA AVVITABILE 15x15 cm E GUAINA 1x1 mt	1	pz	74,30
G01.CHI.1313.10.PP.B	CHIUSINO IN ABS CON PORTAPIASTRELLA IN ACCIAIO INOX 13x13 cm E GUAINA 1x1 mt	1	pz	74,30
G01.CHI.1010.10.DOC1	CHIUSINO IN ABS PORTATA 18 lt CON GRIGLIA 10x10 cm E GUAINA 1x1mt SCARICO Ø 50mm	1	pz	97,50
G01.CAN.45.DOC.B	CANALETTA PER DOCCIA PORTATA 11 lt CON GRIGLIA IN ACCIAIO DA 45 cm	1	pz	62,80
G01.CAN.55.DOC.B	CANALETTA PER DOCCIA PORTATA 11 lt CON GRIGLIA IN ACCIAIO DA 55 cm	1	pz	70,05
G01.CAN.65.DOC.B	CANALETTA PER DOCCIA PORTATA 11 lt CON GRIGLIA IN ACCIAIO DA 65 cm	1	pz	86,95
G01.CAN.85.DOC.B	CANALETTA PER DOCCIA PORTATA 11 lt CON GRIGLIA IN ACCIAIO DA 85 cm	1	pz	101,45
G01.CAN.45.DOC.GG.B	CANALETTA DOCCIA PORTATA 18 lt CON GRIGLIA IN ACCIAIO DA 45 cm E GUAINA 1 mq	1	pz	153,20
G01.CAN.55.DOC.GG.B	CANALETTA DOCCIA PORTATA 18 lt CON GRIGLIA IN ACCIAIO DA 55 cm E GUAINA 1 mq	1	pz	157,90
G01.CAN.65.DOC.GG.B	CANALETTA DOCCIA PORTATA 18 lt CON GRIGLIA IN ACCIAIO DA 65 cm E GUAINA 1 mq	1	pz	167,15
G01.CAN.75.DOC.GG.B	CANALETTA DOCCIA PORTATA 18 lt CON GRIGLIA IN ACCIAIO DA 75 cm E GUAINA 1 mq	1	pz	176,40
G01.CAN.85.DOC.GG.B	CANALETTA DOCCIA PORTATA 18 lt CON GRIGLIA IN ACCIAIO DA 85 cm E GUAINA 1 mq	1	pz	183,40
G01.CAN.95.DOC.GG.B	CANALETTA DOCCIA PORTATA 18 lt CON GRIGLIA IN ACCIAIO DA 95 cm E GUAINA 1 mq	1	pz	192,70
G01.CAN.45.DOC.PG.B	CANALETTA DOCCIA PORTATA 18 lt CON PORTA PIASTRELLA DA 45 cm E GUAINA 1 mq	1	pz	160,20
G01.CAN.55.DOC.PG.B	CANALETTA DOCCIA PORTATA 18 lt CON PORTA PIASTRELLA DA 55 cm E GUAINA 1 mq	1	pz	164,80
G01.CAN.65.DOC.PG.B	CANALETTA DOCCIA PORTATA 18 lt CON PORTA PIASTRELLA DA 65 cm E GUAINA 1 mq	1	pz	174,10
G01.CAN.75.DOC.PG.B	CANALETTA DOCCIA PORTATA 18 lt CON PORTA PIASTRELLA DA 75 cm E GUAINA 1 mq	1	pz	183,40
G01.CAN.85.DOC.PG.B	CANALETTA DOCCIA PORTATA 18 lt CON PORTA PIASTRELLA DA 85 cm E GUAINA 1 mq	1	pz	190,40
G01.CAN.95.DOC.PG.B	CANALETTA DOCCIA PORTATA 18 lt CON PORTA PIASTRELLA DA 95 cm E GUAINA 1 mq	1	pz	199,60
G01.CAN.45.SCO.G.B	CANALETTA DOCCIA PORTATA 18 lt A SCOMPARSA 45 cm CON GUAINA 1 mq	1	pz	160,20
G01.CAN.55.SCO.G.B	CANALETTA DOCCIA PORTATA 18 lt A SCOMPARSA 55 cm CON GUAINA 1 mq	1	pz	164,80
G01.CAN.65.SCO.G.B	CANALETTA DOCCIA PORTATA 18 lt A SCOMPARSA 65 cm CON GUAINA 1 mq	1	pz	174,10
G01.CAN.75.SCO.G.B	CANALETTA DOCCIA PORTATA 18 lt A SCOMPARSA 75 cm CON GUAINA 1 mq	1	pz	183,40
G01.CAN.85.SCO.G.B	CANALETTA DOCCIA PORTATA 18 lt A SCOMPARSA 85 cm CON GUAINA 1 mq	1	pz	190,40
G01.CAN.95.SCO.G.B	CANALETTA DOCCIA PORTATA 18 lt A SCOMPARSA 95 cm CON GUAINA 1 mq	1	pz	199,60

GUAINA IMPERMEABILIZZANTE

pag 114a

Codice	Descrizione	mq/conf	um	Listino 2021
G01.GUA.120500.00	GUAINA IMPERMEABILIZZANTE DA 245 gr/mq DIMENSIONI 1,2x5 mt	6	mq	18,60

GRIGLIE DI AERAZIONE

pag 115a-124a

Codice	Descrizione	pz/conf	um	Listino 2021
G02.GRA.1520.RET.B	GRIGLIA DI AERAZIONE IN PLASTICA RETTANGOLARE 15x20 cm CON MAGLIA LARGA	50	pz	1,25
G02.GRA.1236.RET.B	GRIGLIA DI AERAZIONE IN PLASTICA RETTANGOLARE 12x36 cm CON MAGLIA LARGA	28	pz	2,05
G02.GRA.1538.RET.B	GRIGLIA DI AERAZIONE IN PLASTICA RETTANGOLARE 15x38 cm CON MAGLIA LARGA	25	pz	2,55
G02.GRA.2323.RET.B	GRIGLIA DI AERAZIONE IN PLASTICA QUADRATA 23x23 cm CON MAGLIA STRETTA	30	pz	2,05
G02.GRA.2343.RET.B	GRIGLIA DI AERAZIONE IN PLASTICA RETTANGOLARE 23x43 cm CON MAGLIA STRETTA	15	pz	4,10
G02.GRA.2363.RET.B	GRIGLIA DI AERAZIONE IN PLASTICA RETTANGOLARE 23x63 cm CON MAGLIA STRETTA	10	pz	6,15
G02.GRA.060.CIL.B	GRIGLIA DI AERAZIONE IN PLASTICA ROTONDA Ø 60 mm SENZA MOLLA	100	pz	0,50
G02.GRA.080.CIL.B	GRIGLIA DI AERAZIONE IN PLASTICA ROTONDA Ø 80 mm SENZA MOLLA	100	pz	0,55

G02.GRA.100.CIL.B	GRIGLIA DI AERAZIONE IN PLASTICA ROTONDA Ø 100 mm SENZA MOLLA	100	pz	0,65
G02.GRA.120.CIL.B	GRIGLIA DI AERAZIONE IN PLASTICA ROTONDA Ø 120 mm SENZA MOLLA	70	pz	0,85
G02.GRA.140.CIL.B	GRIGLIA DI AERAZIONE IN PLASTICA ROTONDA Ø 140 mm SENZA MOLLA	50	pz	1,45
G02.GRA.160.CIL.B	GRIGLIA DI AERAZIONE IN PLASTICA ROTONDA Ø 160 mm SENZA MOLLA	50	pz	1,95
G02.GRA.200.CIL.B	GRIGLIA DI AERAZIONE IN PLASTICA ROTONDA Ø 200 mm SENZA MOLLA	30	pz	2,90
G02.GRA.5585.CIL.P	GRIGLIA DI AERAZIONE IN PLASTICA ROTONDA Ø 55/85 mm CON MOLLA IN BLISTER DA 2 pz	100	pz	1,50
G02.GRA.80125.CIL.P	GRIGLIA DI AERAZIONE IN PLASTICA ROTONDA Ø 80/125mm CON MOLLA IN BLISTER DA 2pz	100	pz	1,80
G02.GRA.120160.CIL.P	GRIGLIA DI AERAZIONE IN PLASTICA ROTONDA Ø 120/160mm CON MOLLA IN BLISTER DA 2pz	60	pz	2,65
G02.GRA.140200.CIL.P	GRIGLIA DI AERAZIONE IN PLASTICA ROTONDA Ø 140/200mm CON MOLLA IN BLISTER DA 2pz	34	pz	3,60
G02.GRA.5585.CIL.B	GRIGLIA DI AERAZIONE IN PLASTICA ROTONDA Ø 55/85 mm CON MOLLA	100	pz	1,05
G02.GRA.80125.CIL.B	GRIGLIA DI AERAZIONE IN PLASTICA ROTONDA Ø 80/125 mm CON MOLLA	100	pz	1,30
G02.GRA.120160.CIL.B	GRIGLIA DI AERAZIONE IN PLASTICA ROTONDA Ø 120/160 mm CON MOLLA	60	pz	2,00
G02.GRA.140200.CIL.B	GRIGLIA DI AERAZIONE IN PLASTICA ROTONDA Ø 140/200 mm CON MOLLA	40	pz	3,05
G02.GRA.080.CIL.G	GRIGLIA DI AERAZIONE IN RAME ROTONDA Ø 80 mm SENZA MOLLA	30	pz	9,95
G02.GRA.100.CIL.G	GRIGLIA DI AERAZIONE IN RAME ROTONDA Ø 100 mm SENZA MOLLA	30	pz	10,85
G02.GRA.120.CIL.G	GRIGLIA DI AERAZIONE IN RAME ROTONDA Ø 120 mm SENZA MOLLA	22	pz	14,15
G02.GRA.140.CIL.G	GRIGLIA DI AERAZIONE IN RAME ROTONDA Ø 140 mm SENZA MOLLA	30	pz	17,55
G02.GRA.150.CIL.G	GRIGLIA DI AERAZIONE IN RAME ROTONDA Ø 150 mm SENZA MOLLA	22	pz	18,30
G02.GRA.160.CIL.G	GRIGLIA DI AERAZIONE IN RAME ROTONDA Ø 160 mm SENZA MOLLA	22	pz	19,00
G02.GRA.180.CIL.G	GRIGLIA DI AERAZIONE IN RAME ROTONDA Ø 180 mm SENZA MOLLA	15	pz	29,60
G02.GRA.200.CIL.G	GRIGLIA DI AERAZIONE IN RAME ROTONDA Ø 200 mm SENZA MOLLA	12	pz	30,45
G02.GRA.80125.C.GP	GRIGLIA DI AERAZIONE IN RAME ROTONDA Ø 80/125 mm CON MOLLA	50	pz	9,80
G02.GRA.120160.C.GP	GRIGLIA DI AERAZIONE IN RAME ROTONDA Ø 120/160 mm CON MOLLA	30	pz	13,30
G02.GRA.140200.C.GP	GRIGLIA DI AERAZIONE IN RAME ROTONDA Ø 140/200 mm CON MOLLA	20	pz	21,65
G02.GRA.080.CIL.IN.G	GRIGLIA DI AERAZIONE IN RAME ROTONDA Ø 80 mm CON INNESTO IN PLASTICA	30	pz	7,70
G02.GRA.100.CIL.IN.G	GRIGLIA DI AERAZIONE IN RAME ROTONDA Ø 100 mm CON INNESTO IN PLASTICA	30	pz	8,60
G02.GRA.120.CIL.IN.G	GRIGLIA DI AERAZIONE IN RAME ROTONDA Ø 120 mm CON INNESTO IN PLASTICA	24	pz	11,30
G02.GRA.150.CIL.IN.G	GRIGLIA DI AERAZIONE IN RAME ROTONDA Ø 150 mm CON INNESTO IN PLASTICA	22	pz	15,50
G02.GRA.1414.QUA.G	GRIGLIA DI AERAZIONE IN RAME QUADRATA 14x14 cm	80	pz	7,90
G02.GRA.1425.RET.G	GRIGLIA DI AERAZIONE IN RAME RETTANGOLARE 14x25 cm	45	pz	12,55
G02.GRA.1436.RET.G	GRIGLIA DI AERAZIONE IN RAME RETTANGOLARE 14x36 cm	40	pz	16,90
G02.GRA.2020.QUA.G	GRIGLIA DI AERAZIONE IN RAME QUADRATA 20x20 cm	45	pz	14,25
G02.GRA.2323.QUA.G	GRIGLIA DI AERAZIONE IN RAME QUADRATA 23x23 cm	35	pz	20,35
G02.GRA.080.CIL.A.P	GRIGLIA DI AERAZIONE IN ALLUMINIO ROTONDA Ø 80 mm	30	pz	4,95
G02.GRA.100.CIL.A.P	GRIGLIA DI AERAZIONE IN ALLUMINIO ROTONDA Ø 100 mm	30	pz	6,00
G02.GRA.120.CIL.A.P	GRIGLIA DI AERAZIONE IN ALLUMINIO ROTONDA Ø 120 mm	22	pz	7,10
G02.GRA.140.CIL.A.P	GRIGLIA DI AERAZIONE IN ALLUMINIO ROTONDA Ø 140 mm	30	pz	8,05
G02.GRA.150.CIL.A.P	GRIGLIA DI AERAZIONE IN ALLUMINIO ROTONDA Ø 150 mm	22	pz	8,50
G02.GRA.160.CIL.A.P	GRIGLIA DI AERAZIONE IN ALLUMINIO ROTONDA Ø 160 mm	22	pz	8,65
G02.GRA.180.CIL.A.P	GRIGLIA DI AERAZIONE IN ALLUMINIO ROTONDA Ø 180 mm	15	pz	10,45
G02.GRA.200.CIL.A.P	GRIGLIA DI AERAZIONE IN ALLUMINIO ROTONDA Ø 200 mm	12	pz	10,65
G02.GRA.80125.C.A.P	GRIGLIA DI AERAZIONE IN ALLUMINIO ROTONDA Ø 80/125 mm CON MOLLA	50	pz	6,15
G02.GRA.120160.C.A.P	GRIGLIA DI AERAZIONE IN ALLUMINIO ROTONDA Ø 120/160 mm CON MOLLA	30	pz	6,85
G02.GRA.140200.C.A.P	GRIGLIA DI AERAZIONE IN ALLUMINIO ROTONDA Ø 140/200 mm CON MOLLA	20	pz	9,50
G02.GRA.1414.QUA.A.P	GRIGLIA DI AERAZIONE IN ALLUMINIO QUADRATA 14x14 cm	80	pz	4,25

G02.GRA.1425.RET.A.P	GRIGLIA DI AERAZIONE IN ALLUMINIO RETTANGOLARE 14x25 cm	45	pz	6,00
G02.GRA.1436.RET.A.P	GRIGLIA DI AERAZIONE IN ALLUMINIO RETTANGOLARE 14x36 cm	40	pz	7,25
G02.GRA.2020.QUA.A.P	GRIGLIA DI AERAZIONE IN ALLUMINIO QUADRATA 20x20 cm	45	pz	6,00
G02.GRA.2323.QUA.A.P	GRIGLIA DI AERAZIONE IN ALLUMINIO QUADRATA 23x23 cm	35	pz	7,25

CASSETTE E ACCESSORI CONTATORI

Codice	Descrizione	pz/conf	um	Listino 2021
G02.CCG.4530	CASSETTA PER CONTATORE GAS 45x30x25 cm	3	pz	39,60
G02.CCG.4535	CASSETTA PER CONTATORE GAS 45x35x25 cm	3	pz	40,30
G02.CCG.5030	CASSETTA PER CONTATORE GAS 50x30x25 cm	3	pz	40,70
G02.CCG.5040	CASSETTA PER CONTATORE GAS 50x40x25 cm	3	pz	42,90
G02.CCG.5540	CASSETTA PER CONTATORE GAS 55x40x25 cm	3	pz	44,90
G02.CCG.6040	CASSETTA PER CONTATORE GAS 60x40x25 cm	3	pz	46,90
G02.CCG.7040	CASSETTA PER CONTATORE GAS 70x40x25 cm	3	pz	50,40
G02.SCG.4530	SPORTELLO PER CONTATORE GAS 45x30x2 cm	12	pz	23,20
G02.SCG.4535	SPORTELLO PER CONTATORE GAS 45x35x2 cm	12	pz	23,90
G02.SCG.5030	SPORTELLO PER CONTATORE GAS 50x30x2 cm	12	pz	24,60
G02.SCG.5040	SPORTELLO PER CONTATORE GAS 50x40x2 cm	12	pz	25,20
G02.SCG.6040	SPORTELLO PER CONTATORE GAS 60x40x2 cm	12	pz	28,10
G02.SCG.6050	SPORTELLO PER CONTATORE GAS 60x50x2 cm	12	pz	31,20
G02.SCG.7040	SPORTELLO PER CONTATORE GAS 70x40x2 cm	12	pz	29,65
G02.CCA.3040	CASSETTA PER CONTATORE ACQUA 30x40x25 cm	3	pz	39,60
G02.CCA.3545	CASSETTA PER CONTATORE ACQUA 35x45x25 cm	3	pz	40,30
G02.CCA.4055	CASSETTA PER CONTATORE ACQUA 40x55x25 cm	3	pz	44,90
G02.CCA.5060	CASSETTA PER CONTATORE ACQUA 50x60x25 cm	3	pz	50,65
G02.SCA.3040	SPORTELLO PER CONTATORE ACQUA 30x40x2 cm	12	pz	23,20
G02.SCA.3545	SPORTELLO PER CONTATORE ACQUA 35x45x2 cm	12	pz	23,90
G02.SCA.4050	SPORTELLO PER CONTATORE ACQUA 40x50x2 cm	12	pz	25,20
G02.SCA.5060	SPORTELLO PER CONTATORE ACQUA 50x60x2 cm	12	pz	31,20
G02.SCH.3040	SCHIENALE PER CASSETTA GAS E ACQUA 30x40 cm	2	pz	11,10
G02.SCH.3545	SCHIENALE PER CASSETTA GAS E ACQUA 35x45 cm	2	pz	11,50
G02.SCH.4055	SCHIENALE PER CASSETTA GAS E ACQUA 40x55 cm	2	pz	13,10
G02.SCH.4530	SCHIENALE PER CASSETTA GAS E ACQUA 45x30 cm	2	pz	11,10
G02.SCH.4535	SCHIENALE PER CASSETTA GAS E ACQUA 45x35 cm	2	pz	11,50
G02.SCH.5030	SCHIENALE PER CASSETTA GAS E ACQUA 50x30 cm	2	pz	11,70
G02.SCH.5040	SCHIENALE PER CASSETTA GAS E ACQUA 50x40 cm	2	pz	12,00
G02.SCH.5060	SCHIENALE PER CASSETTA GAS E ACQUA 50x60 cm	2	pz	13,95
G02.SCH.5540	SCHIENALE PER CASSETTA GAS E ACQUA 55x40 cm	2	pz	13,05
G02.SCH.6040	SCHIENALE PER CASSETTA GAS E ACQUA 60x40 cm	2	pz	13,30
G02.SCH.7040	SCHIENALE PER CASSETTA GAS E ACQUA 70x40 cm	2	pz	13,75
G02.CCE.01	CASSETTA CONTATORI ELETTRICI 1 POSTO	1	pz	107,50
G02.CCE.02	CASSETTA CONTATORI ELETTRICI 2 POSTI	1	pz	145,15
G02.CCE.03	CASSETTA CONTATORI ELETTRICI 3 POSTI	1	pz	383,05
G02.BAS	BASAMENTO PER CONTATORE TRIFASE	1	pz	302,90
G02.PAL	PALINA PER CASSETTE CONTATORI	1	pz	195,40

G02.SER	SERRATURA PER CONTATORE ENEL	1	pz	49,90
---------	------------------------------	---	----	-------

ANTE DI CHIUSURA CONTATORI

pag 125a

Codice	Descrizione	pz/conf	um	Listino 2021
G02.ANTA.2030.CONT	ANTA PER CHIUSURA CONTATORI 20x30 cm	40	pz	15,75
G02.ANTA.3040.CONT	ANTA PER CHIUSURA CONTATORI 30x40 cm	20	pz	20,75
G02.ANTA.4050.CONT	ANTA PER CHIUSURA CONTATORI 40x50 cm	12	pz	35,20
G02.ANTA.6040.CONT	ANTA PER CHIUSURA CONTATORI 60x40 cm	12	pz	39,65
G02.ANTA.7050.CONT	ANTA PER CHIUSURA CONTATORI 70x50 cm	1	pz	82,65

GOCCIOLATOI APERTI

pag 126a

Codice	Descrizione	pz/conf	um	Listino 2021
G02.CAS.2506.06.APP	GOCCIOLATOIO APERTO IN PLASTICA GRIGIO 25x6 cm	50	pz	2,10
G02.CAS.2506.00.APP	GOCCIOLATOIO APERTO IN PLASTICA BIANCO 25x6 cm	50	pz	2,10
G02.CAS.2506.04.APP	GOCCIOLATOIO APERTO IN PLASTICA ROSSO 25x6 cm	50	pz	2,10
G02.CAS.2006.00.APM	GOCCIOLATOIO APERTO IN MARMORES BIANCO 20x6 cm	72	pz	6,80
G02.CAS.2006.06.APM	GOCCIOLATOIO APERTO IN MARMORES GRIGIO 20x6 cm	72	pz	6,80
G02.CAS.2006.04.APM	GOCCIOLATOIO APERTO IN MARMORES ROSSO 20x6 cm	72	pz	6,80
G02.CAS.2308.00.APM	GOCCIOLATOIO APERTO IN MARMORES BIANCO 23x8 cm	48	pz	10,45
G02.CAS.2308.06.APM	GOCCIOLATOIO APERTO IN MARMORES GRIGIO 23x8 cm	48	pz	10,45
G02.CAS.2308.04.APM	GOCCIOLATOIO APERTO IN MARMORES ROSSO 23x8 cm	48	pz	10,45
G02.CAS.2708.00.APM	GOCCIOLATOIO APERTO IN MARMORES BIANCO 27x8 cm	30	pz	14,75
G02.CAS.2708.06.APM	GOCCIOLATOIO APERTO IN MARMORES GRIGIO 27x8 cm	30	pz	14,75
G02.CAS.2708.04.APM	GOCCIOLATOIO APERTO IN MARMORES ROSSO 27x8 cm	30	pz	14,75

VETROMATTONI E ACCESSORI

pag 127a-131a

Codice	Descrizione	pz/conf	um	Listino 2021
G03.CUB.191908.15	VETROMATTONI 19x19x8 cm TRASPARENTE	6	pz	4,70
G03.CUB.191908.05	VETROMATTONI 19x19x8 cm VERDE	6	pz	10,75
G03.CUB.191908.16	VETROMATTONI 19x19x8 cm AZZURRO	6	pz	10,75
G03.CUB.191908.17	VETROMATTONI 19x19x8 cm ROSA	6	pz	10,75
G03.CUB.191908.00.SA	VETROMATTONI 19x19x8 cm SATINATO NEUTRO	6	pz	17,95
G03.CUB.191908.05.SA	VETROMATTONI 19x19x8 cm SATINATO VERDE	6	pz	22,70
G03.CUB.191908.16.SA	VETROMATTONI 19x19x8 cm SATINATO AZZURRO	6	pz	22,70
G03.CUB.191908.17.SA	VETROMATTONI 19x19x8 cm SATINATO ROSA	6	pz	22,70
G03.LAS.2020.15.H27	PIASTRA VETRO 20X20x2,7 cm	10	pz	14,40
G03.TEL.CUB.2323.00	FORMELLA PER PIASTRA VETRO	35	pz	6,30
G03.LAS.191908	VETROMATTONI PER STRUTTURE ORIZZONTALI 19x19x8 cm	6	pz	19,35
G03.TEL.CUB.1919	FORMELLA PER VETROMATTONI PER STRUTTURE ORIZZONTALI	36	pz	5,95
G03.CUB.242408.15	VETROMATTONI 24x24x8 cm TRASPARENTE	5	pz	22,60
G03.CUB.190908.15	VETROMATTONI 19x9x8 cm TRASPARENTE	10	pz	9,15
G03.STR.CUB.191908.S	STRUTTURA PER VETROMATTONI SINGOLA	1	pz	86,70
G03.STR.CUB.193908.D	STRUTTURA PER VETROMATTONI DOPPIA	1	pz	107,00
G03.STR.CUB.393908.Q	STRUTTURA PER VETROMATTONI QUADRUPLA	1	pz	152,50
G03.DIS.CUB.250	DISTANZIATORE PER VETROMATTONI IN CONFEZIONE DA 250 pz	250	pz	0,18

G03.DIS.CUB.100	DISTANZIATORE PER VETROMATTONI IN CONFEZIONE 100 DA pz	100	pz	0,19
G03.COL.010	COLLA PER VETROMATTONI SACCO DA 10 kg	10	kg	2,60

DISTANZIATORI E CUNEI PER PIASTRELLE

pag 132a-134a

Codice	Descrizione	pz/conf	um	Listino 2021
G04.LIV.PRI.G	CUNEO LIVELLANTE	2.000	pz	0,1000
G04.LIV.TEN.001.G	ELEMENTO DISTANZIATORE DA 1 mm	3.000	pz	0,0605
G04.LIV.TEN.015.G	ELEMENTO DISTANZIATORE DA 1,5 mm	3.000	pz	0,0605
G04.LIV.TEN.002.G	ELEMENTO DISTANZIATORE DA 2 mm	3.000	pz	0,0605
G04.LIV.TEN.003.G	ELEMENTO DISTANZIATORE DA 3 mm	3.000	pz	0,0605
G04.LIV.TEN.005.G	ELEMENTO DISTANZIATORE DA 0,5 mm	3.000	pz	0,0605
G04.LIV.TEN.GF	ELEMENTO DISTANZIATORE PER GRANDI FORMATI	3.000	pz	0,0775
G04.LIV.PRI.PINZA	PINZA IN NYLON PER SISTEMA LIVELLANTE	12	pz	23,85
G04.LIV.ACC.PINZA	PINZA IN ACCIAIO PER SISTEMA LIVELLANTE	20	pz	37,91
G04.DIS.LIV.CPP	MANOPOLA ANTIGRAFFIO	1.000	pz	0,75
G04.DIS.LIV.L01	VITE LIVELLANTE LINEARE 1 mm	3.000	pz	0,079
G04.DIS.LIV.L17	VITE LIVELLANTE LINEARE 1,7 mm	3.000	pz	0,079
G04.DIS.LIV.T01	VITE LIVELLANTE A "T" 1 mm	3.000	pz	0,079
G04.DIS.LIV.T17	VITE LIVELLANTE A "T" 1,7 mm	3.000	pz	0,079
G04.DIS.LIV.C01	VITE LIVELLANTE A CROCE 1 mm	3.000	pz	0,079
G04.DIS.LIV.C17	VITE LIVELLANTE A CROCE 1,7 mm	3.000	pz	0,079
G04.DIS.K01	STARTER KIT 1 mm: 50 MANOPOLE, 100 VITI LINEARI, 100 VITI A "T", 100 VITI A CROCE	1	pz	68,10
G04.DIS.K17	STARTER KIT 1,7 mm: 50 MANOPOLE, 100 VITI LINEARI, 100 VITI A "T", 100 VITI A CROCE	1	pz	68,10
G04.DIS.PX.001	DISTANZIATORE A "X" 1 mm	22.500	pz	0,0110
G04.DIS.PX.002	DISTANZIATORE A "X" 2 mm	20.000	pz	0,0110
G04.DIS.PX.003	DISTANZIATORE A "X" 3 mm	17.000	pz	0,0110
G04.DIS.PX.004	DISTANZIATORE A "X" 4 mm	12.000	pz	0,0110
G04.DIS.PX.005	DISTANZIATORE A "X" 5 mm	10.000	pz	0,0110
G04.DIS.PX.007	DISTANZIATORE A "X" 7 mm	7.500	pz	0,0110
G04.DIS.PX.010	DISTANZIATORE A "X" 10 mm	5.000	pz	0,0220
G04.DIS.PT.002	DISTANZIATORE A "T" 2 mm	30.000	pz	0,0110
G04.DIS.PT.003	DISTANZIATORE A "T" 3 mm	25.000	pz	0,0110
G04.DIS.PT.004	DISTANZIATORE A "T" 4 mm	18.000	pz	0,0110
G04.DIS.PT.005	DISTANZIATORE A "T" 5 mm	17.000	pz	0,0110
G04.DIS.PT.007	DISTANZIATORE A "T" 7 mm	8.500	pz	0,0110
G04.DIS.PT.010	DISTANZIATORE A "T" 10 mm	7.500	pz	0,0220
G04.DIS.PY.003	DISTANZIATORE A "Y" 3 mm	20.000	pz	0,0110
G04.DIS.PC.005	DISTANZIATORE A CUNEO DA 0 A 5 mm	20.000	pz	0,0110
G04.DIS.PC.010	DISTANZIATORE A CUNEO DA 0 A 10 mm	8.000	pz	0,0220

TELO COPRITUTTO E PANNO MILLEFIORI

pag 135a

Codice	Descrizione	pz/conf	um	Listino 2021
G04.COP.4X4	TELO COPRITUTTO 4x4 mt 10 my BIANCO	80	pz	1,95
G04.PAN.025	PANNO MILLEFIORI ALTEZZA 1 mt x 25 ml	1	pz	32,50
G04.PAN.010	PANNO MILLEFIORI ALTEZZA 1 mt x 10 ml	1	pz	14,75

FALSITELAI**pag 136a**

Codice	Descrizione	Bancale	um	Listino 2021
G04.FAL.085	FALSOTEALIAO IN LEGNO ABETE CON DISTANZIATORI IN FERRO 85x20x2170 mm	144	pz	19,25
G04.FAL.095	FALSOTEALIAO IN LEGNO ABETE CON DISTANZIATORI IN FERRO 95x20x2170 mm	144	pz	19,25
G04.FAL.105	FALSOTEALIAO IN LEGNO ABETE CON DISTANZIATORI IN FERRO 105x20x2170 mm	132	pz	19,25
G04.FAL.120	FALSOTEALIAO IN LEGNO ABETE CON DISTANZIATORI IN FERRO 120x20x2170 mm	120	pz	20,90
G04.FAL.140	FALSOTEALIAO IN LEGNO ABETE CON DISTANZIATORI IN FERRO 140x20x2170 mm	96	pz	32,15
G04.FAL.LGN.105	FALSOTEALIAO IN LEGNO ABETE CON DISTANZIATORI IN LEGNO 105x20x2170 mm	132	pz	18,60

SUPPORTI PER QUADROTTI**pag 137a-139a**

Codice	Descrizione	pz/conf	um	Listino 2021
G04.SUP.QUA	SUPPORTO PER QUADROTTI Ø 152 mm	260	pz	0,290
G04.SUP.LIV.003	LIVELLATORE PER SUPPORTO QUADROTTI sp. 3 mm Ø 152 mm	500	pz	0,300
G04.SUP.EVO1	SUPPORTO PER PAVIMENTAZIONI EVO1 27-35 mm	40	pz	3,85
G04.SUP.EVO2	SUPPORTO PER PAVIMENTAZIONI EVO2 35-50 mm	30	pz	4,00
G04.SUP.EVO3	SUPPORTO PER PAVIMENTAZIONI EVO3 50-80 mm	35	pz	4,40
G04.SUP.EVO4	SUPPORTO PER PAVIMENTAZIONI EVO4 70-120 mm	25	pz	4,80
G04.SUP.EVO5	SUPPORTO PER PAVIMENTAZIONI EVO5 115-175 mm	-	pz	6,65
G04.SUP.EVO6	SUPPORTO PER PAVIMENTAZIONI EVO6 130-200 mm	-	pz	7,00
G04.SUP.EVO7	SUPPORTO PER PAVIMENTAZIONI EVO7 175-265 mm	-	pz	8,80
G04.SUP.EVO8	SUPPORTO PER PAVIMENTAZIONI EVO8 195-295 mm	-	pz	9,20
G04.SUP.PRL	PROLUNGA PER SUPPORTI EVO3 E EVO4 (ricambio)	50	pz	2,20
G04.SUP.L01	LIVELLATORE IN GOMMA 1 mm	800	pz	0,60
G04.SUP.L02	LIVELLATORE IN GOMMA 2 mm	600	pz	0,65
G04.SUP.L03	LIVELLATORE IN GOMMA 3 mm	500	pz	0,70
G04.SUP.CMP	COMPENSATORE DI PENDENZA Ø 110 mm	700	pz	0,65

PROFILI JOLLY**pag 140a-157a**

Codice	Descrizione	Q.tà/conf	um	Listino 2021
G04.PRD.100.00.DEMP	PROFILO JOLLY IN PVC DA 10 mm EFFETTO MARMO BIANCO	156	ml	1,55
G04.PRD.100.22.DEMP	PROFILO JOLLY IN PVC DA 10 mm EFFETTO MARMO BEIGE SABBIA	156	ml	1,55
G04.PRD.100.25.DEMP	PROFILO JOLLY IN PVC DA 10 mm EFFETTO MARMO BEIGE CHIARO	156	ml	1,55
G04.PRD.100.23.DEMP	PROFILO JOLLY IN PVC DA 10 mm EFFETTO MARMO BEIGE	156	ml	1,55
G04.PRD.100.26.DEMP	PROFILO JOLLY IN PVC DA 10 mm EFFETTO MARMO BEIGE TABACCO	156	ml	1,55
G04.PRD.100.27.DEMP	PROFILO JOLLY IN PVC DA 10 mm EFFETTO MARMO CREMA IVORY	156	ml	1,55
G04.PRD.100.28.DEMP	PROFILO JOLLY IN PVC DA 10 mm EFFETTO MARMO SPIAGGIA	156	ml	1,55
G04.PRD.100.29.DEMP	PROFILO JOLLY IN PVC DA 10 mm EFFETTO MARMO TRAVERTINO GRIGIO	156	ml	1,55
G04.PRD.100.30.DEMP	PROFILO JOLLY IN PVC DA 10 mm EFFETTO MARMO TRAVERTINO BEIGE	156	ml	1,55
G04.PRD.100.16.DEMP	PROFILO JOLLY IN PVC DA 10 mm EFFETTO MARMO CELESTE	156	ml	1,55
G04.PRD.100.17.DEMP	PROFILO JOLLY IN PVC DA 10 mm EFFETTO MARMO ROSA	156	ml	1,55
G04.PRD.100.31.DEMP	PROFILO JOLLY IN PVC DA 10 mm EFFETTO MARMO ROSA PESCA	156	ml	1,55
G04.PRD.100.32.DEMP	PROFILO JOLLY IN PVC DA 10 mm EFFETTO MARMO NAVONA	156	ml	1,55
G04.PRD.100.06.DEMP	PROFILO JOLLY IN PVC DA 10 mm EFFETTO MARMO GRIGIO	156	ml	1,55
G04.PRD.100.05.DEMP	PROFILO JOLLY IN PVC DA 10 mm EFFETTO MARMO VERDE	156	ml	1,55

G04.PRD.100.34.DEMP	PROFILO JOLLY IN PVC DA 10 mm EFFETTO MARMO VERDE BRASILE	156	ml	1,55
G04.PRD.100.35.DLUC	PROFILO JOLLY IN PVC DA 10 mm EFFETTO ACCIAIO SPAZZOLATO LUCIDO	156	ml	1,90
G04.PRD.100.35.DOPA	PROFILO JOLLY IN PVC DA 10 mm EFFETTO ACCIAIO SPAZZOLATO OPACO	156	ml	1,90
G04.PRD.060.00.DPVC6	PROFILO JOLLY STONDATO IN PVC h 6 mm BIANCO	234	ml	0,60
G04.PRD.060.00.DPVC8	PROFILO JOLLY STONDATO IN PVC h 8 mm BIANCO	234	ml	0,65
G04.PRD.060.00.DPVC1	PROFILO JOLLY STONDATO IN PVC h 10 mm BIANCO	156	ml	0,70
G04.PRD.060.00.DPVC2	PROFILO JOLLY STONDATO IN PVC h 12 mm BIANCO	156	ml	0,85
G04.PRD.810.17.DPVC	PROFILO JOLLY STONDATO IN PVC h 8/10 mm ROSA	156	ml	1,05
G04.PRD.810.06.DPVC	PROFILO JOLLY STONDATO IN PVC h 8/10 mm GRIGIO	156	ml	1,05
G04.PRD.810.03.DPVC	PROFILO JOLLY STONDATO IN PVC h 8/10 mm GIALLO AVANA	156	ml	1,05
G04.PRD.810.16.DPVC	PROFILO JOLLY STONDATO IN PVC h 8/10 mm CELESTE	156	ml	1,05
G04.INA.060.TPVC	INNESTO STONDATO IN PVC PER PROFILO h 6 mm	100	pz	0,40
G04.INA.080.TPVC	INNESTO STONDATO IN PVC PER PROFILO h 8 mm	100	pz	0,40
G04.INA.100.TPVC	INNESTO STONDATO IN PVC PER PROFILO h 10 mm	100	pz	0,40
G04.INA.120.TPVC	INNESTO STONDATO IN PVC PER PROFILO h 12 mm	100	pz	0,40
G04.PRD.100.14.S	PROFILO JOLLY IN ALLUMINIO STONDATO DA 10 mm ARGENTO	30	ml	12,35
G04.PRD.100.18.S	PROFILO JOLLY IN ALLUMINIO STONDATO DA 10 mm ORO	30	ml	12,35
G04.PRD.100.12.S	PROFILO JOLLY IN ALLUMINIO STONDATO DA 10 mm WENGÉ'	30	ml	12,35
G04.PRD.120.14.S	PROFILO JOLLY IN ALLUMINIO STONDATO DA 12 mm ARGENTO	25	ml	13,15
G04.PRD.120.18.S	PROFILO JOLLY IN ALLUMINIO STONDATO DA 12 mm ORO	25	ml	13,15
G04.PRD.120.12.S	PROFILO JOLLY IN ALLUMINIO STONDATO DA 12 mm WENGÉ'	25	ml	13,15
G04.PRD.120.19.S	PROFILO JOLLY IN ALLUMINIO STONDATO DA 12 mm BRONZO	25	ml	13,15
G04.PRD.080.C.SAT	PROFILO JOLLY IN ALLUMINIO DA 8 mm SATINATO	62,5	ml	3,85
G04.PRD.080.C.LUC	PROFILO JOLLY IN ALLUMINIO DA 8 mm LUCIDO	62,5	ml	5,25
G04.PRD.100.C.SAT	PROFILO JOLLY IN ALLUMINIO DA 10 mm SATINATO	62,5	ml	4,00
G04.PRD.100.C.LUC	PROFILO JOLLY IN ALLUMINIO DA 10 mm LUCIDO	62,5	ml	4,95
G04.PRD.120.C.SAT	PROFILO JOLLY IN ALLUMINIO DA 12 mm SATINATO	62,5	ml	5,40
G04.PRD.120.C.LUC	PROFILO JOLLY IN ALLUMINIO DA 12 mm LUCIDO	62,5	ml	6,45
G04.PRD.045.BT.SAT	PROFILO JOLLY IN ALLUMINIO STONDATO DA 4,55 mm SATINATO	62,5	ml	4,25
G04.PRD.045.BT.LUC	PROFILO JOLLY IN ALLUMINIO STONDATO DA 4,55 mm LUCIDO	62,5	ml	5,05
G04.PRD.080.ST.SAT	PROFILO JOLLY IN ALLUMINIO STONDATO DA 8 mm SATINATO	62,5	ml	4,15
G04.PRD.080.ST.LUC	PROFILO JOLLY IN ALLUMINIO STONDATO DA 8 mm LUCIDO	62,5	ml	5,05
G04.PRD.100.ST.SAT	PROFILO JOLLY IN ALLUMINIO STONDATO DA 10 mm SATINATO	62,5	ml	4,65
G04.PRD.100.ST.LUC	PROFILO JOLLY IN ALLUMINIO STONDATO DA 10 mm LUCIDO	62,5	ml	5,50
G04.PRD.120.ST.SAT	PROFILO JOLLY IN ALLUMINIO STONDATO DA 12 mm SATINATO	62,5	ml	4,85
G04.PRD.120.ST.LUC	PROFILO JOLLY IN ALLUMINIO STONDATO DA 12 mm LUCIDO	62,5	ml	6,05
G04.PRD.100.ST.SAT.B	PROFILO JOLLY IN ALLUMINIO BASIC STONDATO DA 10 mm SATINATO	62,5	ml	4,05
G04.PRD.100.ST.LUC.B	PROFILO JOLLY IN ALLUMINIO BASIC STONDATO DA 10 mm LUCIDO	62,5	ml	4,60
G04.PRD.120.ST.SAT.B	PROFILO JOLLY IN ALLUMINIO BASIC STONDATO DA 12 mm SATINATO	62,5	ml	4,60
G04.PRD.120.ST.LUC.B	PROFILO JOLLY IN ALLUMINIO BASIC STONDATO DA 12 mm LUCIDO	62,5	ml	5,05
G04.PRD.DEC.080.C.36	PROFILO JOLLY A "C" IN ACCIAIO DA 8 mm OPACO	35	ml	9,95
G04.PRD.DEC.080.C.24	PROFILO JOLLY A "C" IN ACCIAIO DA 8 mm LUCIDO	35	ml	9,45
G04.PRD.DEC.100.C.36	PROFILO JOLLY A "C" IN ACCIAIO DA 10 mm OPACO	30	ml	10,45
G04.PRD.DEC.100.C.24	PROFILO JOLLY A "C" IN ACCIAIO DA 10 mm LUCIDO	30	ml	9,95
G04.PRD.DEC.125.C.36	PROFILO JOLLY A "C" IN ACCIAIO DA 12,5 mm OPACO	25	ml	10,95

G04.PRD.DEC.125.C.24	PROFILO JOLLY A "C" IN ACCIAIO DA 12,5 mm LUCIDO	25	ml	10,45
G04.PRD.100.00.QPVC	PROFILO JOLLY QUADRATO IN PVC DA 10 mm BIANCO	156	ml	1,05
G04.INA.100.QPVC	INNESTO QUADRATO IN PVC PER PROFILO h 10 mm	100	pz	0,40
G04.PRD.105.14.Q	PROFILO JOLLY IN ALLUMINIO QUADRATO DA 10,5 mm ARGENTO	25	ml	14,00
G04.PRD.105.18.Q	PROFILO JOLLY IN ALLUMINIO QUADRATO DA 10,5 mm ORO	25	ml	14,00
G04.PRD.105.12.Q	PROFILO JOLLY IN ALLUMINIO QUADRATO DA 10,5 mm WENGE'	25	ml	14,00
G04.PRD.105.19.Q	PROFILO JOLLY IN ALLUMINIO QUADRATO DA 10,5 mm BRONZO	25	ml	14,00
G04.PRD.125.14.Q	PROFILO JOLLY IN ALLUMINIO QUADRATO DA 12,5 mm ARGENTO	20	ml	14,45
G04.PRD.125.18.Q	PROFILO JOLLY IN ALLUMINIO QUADRATO DA 12,5 mm ORO	20	ml	14,45
G04.PRD.125.12.Q	PROFILO JOLLY IN ALLUMINIO QUADRATO DA 12,5 mm WENGE'	20	ml	14,45
G04.PRD.125.19.Q	PROFILO JOLLY IN ALLUMINIO QUADRATO DA 12,5 mm BRONZO	20	ml	14,45
G04.PRD.045.BQ.SAT	PROFILO JOLLY IN ALLUMINIO QUADRATO DA 4,55 mm SATINATO	62,5	ml	5,45
G04.PRD.045.BQ.LUC	PROFILO JOLLY IN ALLUMINIO QUADRATO DA 4,55 mm LUCIDO	62,5	ml	6,25
G04.PRD.085.U.LUC	PROFILO JOLLY IN ALLUMINIO QUADRATO DA 8,5 mm LUCIDO	62,5	ml	5,90
G04.PRD.085.U.SAT	PROFILO JOLLY IN ALLUMINIO QUADRATO DA 8,5 mm SATINATO	62,5	ml	5,65
G04.PRD.105.U.LUC	PROFILO JOLLY IN ALLUMINIO QUADRATO DA 10,5 mm LUCIDO	62,5	ml	6,45
G04.PRD.105.U.SAT	PROFILO JOLLY IN ALLUMINIO QUADRATO DA 10,5 mm SATINATO	62,5	ml	5,80
G04.PRD.125.U.LUC	PROFILO JOLLY IN ALLUMINIO QUADRATO DA 12,5 mm LUCIDO	62,5	ml	7,15
G04.PRD.125.U.SAT	PROFILO JOLLY IN ALLUMINIO QUADRATO DA 12,5 mm SATINATO	62,5	ml	6,35
G04.PRD.1010.QLUC.B	PROFILO JOLLY IN ALLUMINIO BASIC QUADRATO DA 10x10 mm LUCIDO	62,5	ml	4,95
G04.PRD.1010.QSAT.B	PROFILO JOLLY IN ALLUMINIO BASIC QUADRATO DA 10x10 mm SATINATO	62,5	ml	4,15
G04.PRD.1210.QLUC.B	PROFILO JOLLY IN ALLUMINIO BASIC QUADRATO DA 12x10 mm LUCIDO	62,5	ml	5,40
G04.PRD.1210.QSAT.B	PROFILO JOLLY IN ALLUMINIO BASIC QUADRATO DA 12x10 mm SATINATO	62,5	ml	4,60
G04.PRD.DEC.080.Q.24	PROFILO JOLLY QUADRATO IN ACCIAIO DA 8 mm LUCIDO	35	ml	9,45
G04.PRD.DEC.080.Q.36	PROFILO JOLLY QUADRATO IN ACCIAIO DA 8 mm OPACO	35	ml	9,95
G04.PRD.DEC.100.Q.24	PROFILO JOLLY QUADRATO IN ACCIAIO DA 10 mm LUCIDO	30	ml	9,95
G04.PRD.DEC.100.Q.36	PROFILO JOLLY QUADRATO IN ACCIAIO DA 10 mm OPACO	30	ml	10,45
G04.PRD.DEC.125.Q.24	PROFILO JOLLY QUADRATO IN ACCIAIO DA 12,5 mm LUCIDO	25	ml	10,45
G04.PRD.DEC.125.Q.36	PROFILO JOLLY QUADRATO IN ACCIAIO DA 12,5 mm OPACO	25	ml	10,95
G04.INA.080.T.LUC	INNESTO STONDATO IN ALLUMINIO LUCIDO PER PROFILO h 8 mm	100	pz	19,85
G04.INA.080.T.SAT	INNESTO STONDATO IN ALLUMINIO SATINATO PER PROFILO h 8 mm	100	pz	19,85
G04.INA.100.T.LUC	INNESTO STONDATO IN ALLUMINIO LUCIDO PER PROFILO h 10 mm	100	pz	19,85
G04.INA.100.T.SAT	INNESTO STONDATO IN ALLUMINIO SATINATO PER PROFILO h 10 mm	100	pz	19,85
G04.INA.125.T.LUC	INNESTO STONDATO IN ALLUMINIO LUCIDO PER PROFILO h 12,5 mm	100	pz	19,85
G04.INA.125.T.SAT	INNESTO STONDATO IN ALLUMINIO SATINATO PER PROFILO h 12,5 mm	100	pz	19,85
G04.INA.080.Q.LUC	INNESTO QUADRATO IN ALLUMINIO LUCIDO PER PROFILO h 8 mm	100	pz	19,85
G04.INA.080.Q.SAT	INNESTO QUADRATO IN ALLUMINIO SATINATO PER PROFILO h 8 mm	100	pz	19,85
G04.INA.100.Q.LUC	INNESTO QUADRATO IN ALLUMINIO LUCIDO PER PROFILO h 10 mm	100	pz	19,85
G04.INA.100.Q.SAT	INNESTO QUADRATO IN ALLUMINIO SATINATO PER PROFILO h 10 mm	100	pz	19,85
G04.INA.125.Q.LUC	INNESTO QUADRATO IN ALLUMINIO LUCIDO PER PROFILO h 12,5 mm	100	pz	19,85
G04.INA.125.Q.SAT	INNESTO QUADRATO IN ALLUMINIO SATINATO PER PROFILO h 12,5 mm	100	pz	19,85
G04.INA.080.T.24	INNESTO STONDATO IN ACCIAIO LUCIDO PER PROFILO h 8 mm	100	pz	29,15
G04.INA.100.T.24	INNESTO STONDATO IN ACCIAIO LUCIDO PER PROFILO h 10 mm	100	pz	29,15
G04.INA.125.T.24	INNESTO STONDATO IN ACCIAIO LUCIDO PER PROFILO h 12,5 mm	100	pz	29,15
G04.INA.080.Q.24	INNESTO QUADRATO IN ACCIAIO LUCIDO PER PROFILO h 8 mm	100	pz	29,15

G04.INA.100.Q.24	INNESTO QUADRATO IN ACCIAIO LUCIDO PER PROFILO h 10 mm	100	pz	29,15
G04.INA.125.Q.24	INNESTO QUADRATO IN ACCIAIO LUCIDO PER PROFILO h 12,5 mm	100	pz	29,15
G04.LID.1508.14.TP	LISTELLO IN ALLUMINIO PIATTO DA 15x8 mm ARGENTO	30	ml	13,65
G04.LID.1508.18.TP	LISTELLO IN ALLUMINIO PIATTO DA 15x8 mm ORO	30	ml	13,65
G04.LID.1508.12.TP	LISTELLO IN ALLUMINIO PIATTO DA 15x8 mm WENGE'	30	ml	13,65
G04.LID.1508.19.TP	LISTELLO IN ALLUMINIO PIATTO DA 15x8 mm BRONZO	30	ml	13,65
G04.LID.1008.14.TPG1	LISTELLO IN ALLUMINIO GLITTERATO STONDATO DA 10x8 mm ARGENTO DA 1 ml	25	ml	18,40
G04.LID.1008.20.TPG1	LISTELLO IN ALLUMINIO GLITTERATO STONDATO DA 10x8 mm VIOLA DA 1 ml	25	ml	18,40
G04.LID.1008.21.TPG1	LISTELLO IN ALLUMINIO GLITTERATO STONDATO DA 10x8 mm SMOKE DA 1 ml	25	ml	18,40
G04.LID.1008.22.TPG1	LISTELLO IN ALLUMINIO GLITTERATO STONDATO DA 10x8 mm SABBIA DA 1 ml	25	ml	18,40
G04.LID.1008.14.TPG2	LISTELLO IN ALLUMINIO GLITTERATO STONDATO DA 10x8 mm ARGENTO DA 2 ml	50	ml	18,40
G04.LID.1008.20.TPG2	LISTELLO IN ALLUMINIO GLITTERATO STONDATO DA 10x8 mm VIOLA DA 2 ml	50	ml	18,40
G04.LID.1008.21.TPG2	LISTELLO IN ALLUMINIO GLITTERATO STONDATO DA 10x8 mm SMOKE DA 2 ml	50	ml	18,40
G04.LID.1008.22.TPG2	LISTELLO IN ALLUMINIO GLITTERATO STONDATO DA 10x8 mm SABBIA DA 2 ml	50	ml	18,40
G04.LID.1508.14.TPG1	LISTELLO IN ALLUMINIO GLITTERATO STONDATO DA 15x8 mm ARGENTO DA 1 ml	25	ml	18,55
G04.LID.1508.20.TPG1	LISTELLO IN ALLUMINIO GLITTERATO STONDATO DA 15x8 mm VIOLA DA 1 ml	25	ml	18,55
G04.LID.1508.21.TPG1	LISTELLO IN ALLUMINIO GLITTERATO STONDATO DA 15x8 mm SMOKE DA 1 ml	25	ml	18,55
G04.LID.1508.22.TPG1	LISTELLO IN ALLUMINIO GLITTERATO STONDATO DA 15x8 mm SABBIA DA 1 ml	25	ml	18,55
G04.LID.1508.14.TPG2	LISTELLO IN ALLUMINIO GLITTERATO STONDATO DA 15x8 mm ARGENTO DA 2 ml	50	ml	18,55
G04.LID.1508.20.TPG2	LISTELLO IN ALLUMINIO GLITTERATO STONDATO DA 15x8 mm VIOLA DA 2 ml	50	ml	18,55
G04.LID.1508.21.TPG2	LISTELLO IN ALLUMINIO GLITTERATO STONDATO DA 15x8 mm SMOKE DA 2 ml	50	ml	18,55
G04.LID.1508.22.TPG2	LISTELLO IN ALLUMINIO GLITTERATO STONDATO DA 15x8 mm SABBIA DA 2 ml	50	ml	18,55
G04.LID.1008.TP.LUC	LISTELLO IN ALLUMINIO PIATTO DA 10x8 mm LUCIDO	62,5	ml	4,30
G04.LID.1008.TP.SAT	LISTELLO IN ALLUMINIO PIATTO DA 10x8 mm SATINATO	62,5	ml	4,05
G04.LID.1508.TP.LUC	LISTELLO IN ALLUMINIO PIATTO DA 15x8 mm LUCIDO	62,5	ml	4,70
G04.LID.1508.TP.SAT	LISTELLO IN ALLUMINIO PIATTO DA 15x8 mm SATINATO	62,5	ml	4,15
G04.LID.1508.TP.SPZ	LISTELLO IN ALLUMINIO PIATTO DA 15x8 mm SPAZZOLATO	62,5	ml	4,80
G04.LID.2008.TP.LUC	LISTELLO IN ALLUMINIO PIATTO DA 20x8 mm LUCIDO	62,5	ml	5,30
G04.LID.2008.TP.SAT	LISTELLO IN ALLUMINIO PIATTO DA 20x8 mm SATINATO	62,5	ml	4,65
G04.LID.1006.TA.LUC	LISTELLO IN ALLUMINIO STONDATO DA 10x6 mm LUCIDO	62,5	ml	4,40
G04.LID.2506.TA.LUC	LISTELLO IN ALLUMINIO STONDATO DA 25x6 mm LUCIDO	62,5	ml	5,90

PROFILI DECORATIVI PER INTERNI

pag 159a-174a

Codice	Descrizione	Q.tà/conf	um	Listino 2021
G04.PRD.DEL.080.LUC	PROFILO A "L" IN ALLUMINIO DA 8 mm LUCIDO	62,5	ml	4,25
G04.PRD.DEL.080.SAT	PROFILO A "L" IN ALLUMINIO DA 8 mm SATINATO	62,5	ml	3,80
G04.PRD.DEL.100.LUC	PROFILO A "L" IN ALLUMINIO DA 10 mm LUCIDO	62,5	ml	4,55
G04.PRD.DEL.100.SAT	PROFILO A "L" IN ALLUMINIO DA 10 mm SATINATO	62,5	ml	4,00
G04.PRD.DEL.120.LUC	PROFILO A "L" IN ALLUMINIO DA 12 mm LUCIDO	62,5	ml	4,75
G04.PRD.DEL.120.SAT	PROFILO A "L" IN ALLUMINIO DA 12 mm SATINATO	62,5	ml	4,25
G04.PRD.TER.080.24	PROFILO A "L" IN ACCIAIO DA 8 mm LUCIDO	50	ml	9,45
G04.PRD.TER.080.36	PROFILO A "L" IN ACCIAIO DA 8 mm OPACO	50	ml	9,95
G04.PRD.TER.100.24	PROFILO A "L" IN ACCIAIO DA 10 mm LUCIDO	50	ml	9,95
G04.PRD.TER.100.36	PROFILO A "L" IN ACCIAIO DA 10 mm OPACO	50	ml	10,45
G04.PRD.TER.125.24	PROFILO A "L" IN ACCIAIO DA 12,5 mm LUCIDO	50	ml	10,45

G04.PRD.TER.125.36	PROFILO A "L" IN ACCIAIO DA 12,5 mm OPACO	50	ml	10,95
G04.PRD.SSA.130	PROFILO PROTEGGI GRADINO IN ALLUMINIO h 13 mm	62,5	ml	7,80
G04.PRD.100.T.LUC	PROFILO A "T" IN ALLUMINIO DA 10 mm LUCIDO	62,5	ml	4,45
G04.PRD.100.T.SAT	PROFILO A "T" IN ALLUMINIO DA 10 mm SATINATO	62,5	ml	3,90
G04.PRD.200.T.LUC	PROFILO A "T" IN ALLUMINIO DA 20 mm LUCIDO	62,5	ml	4,80
G04.PRD.200.T.SAT	PROFILO A "T" IN ALLUMINIO DA 20 mm SATINATO	62,5	ml	4,15
G04.PRD.RAM.100.SAT	PROFILO TERMINALE A RAMP A IN ALLUMINIO DA 10 mm SATINATO	50	ml	7,95
G04.PRD.RAM.120.SAT	PROFILO TERMINALE A RAMP A IN ALLUMINIO DA 12 mm SATINATO	50	ml	8,45
G04.PRS.2020.LUC	PARASPIGOLO IN ALLUMINIO 20x20 mm LUCIDO	67,5	ml	4,20
G04.PRS.2020.SAT	PARASPIGOLO IN ALLUMINIO 20x20 mm SATINATO	67,5	ml	3,80
G04.PRS.2525.LUC	PARASPIGOLO IN ALLUMINIO 25x25 mm LUCIDO	67,5	ml	5,20
G04.PRS.2525.SAT	PARASPIGOLO IN ALLUMINIO 25x25 mm SATINATO	67,5	ml	4,65
G04.PRS.3030.LUC	PARASPIGOLO IN ALLUMINIO 30x30 mm LUCIDO	67,5	ml	6,10
G04.PRS.3030.SAT	PARASPIGOLO IN ALLUMINIO 30x30 mm SATINATO	67,5	ml	5,50
G04.PRS.2222.PL	PARASPIGOLO IN PVC 22x22 mm BIANCO	286	ml	0,80
G04.PRS.2626.00.PL	PARASPIGOLO ORNAMENTALE IN PVC 26x26 mm BIANCO	60	ml	1,70
G04.PRS.2626.12.PL	PARASPIGOLO ORNAMENTALE IN PVC 26x26 mm NOCE	60	ml	1,70
G04.PRS.2626.25.PL	PARASPIGOLO ORNAMENTALE IN PVC 26x26 mm FRASSINO	60	ml	1,70
G04.BAT.060.SAT	BATTISCOPA IN ALLUMINIO h 60 mm SATINATO	40	ml	9,65
G04.BAT.060.LUC	BATTISCOPA IN ALLUMINIO h 60 mm LUCIDO	40	ml	10,90
G04.BAT.080.SAT	BATTISCOPA IN ALLUMINIO h 80 mm SATINATO	40	ml	12,10
G04.BAT.080.LUC	BATTISCOPA IN ALLUMINIO h 80 mm LUCIDO	40	ml	14,00
G04.BAT.100.SAT	BATTISCOPA IN ALLUMINIO h 100 mm SATINATO	40	ml	15,10
G04.BAT.100.LUC	BATTISCOPA IN ALLUMINIO h 100 mm LUCIDO	40	ml	17,50
G04.GOC.550.B	GOCCIOLATOIO IN ALLUMINIO BASIC h 55 mm	27	ml	18,50
G04.ANG.EST.550.B	ANGOLO ESTERNO IN ALLUMINIO BASIC h 55 mm	8	pz	41,55
G04.ANG.INT.550.B	ANGOLO INTERNO IN ALLUMINIO BASIC h 55 mm	8	pz	41,55
G04.GOC.075.A.G	GOCCIOLATOIO IN ALLUMINIO PLUS h 75 mm	27	ml	25,60
G04.GOC.075.P.G	GOCCIOLATOIO IN PLASTICA PLUS h 75 mm BIANCO	27	ml	9,30
G04.ANG.EST.075.A.G	ANGOLO ESTERNO IN ALLUMINIO PLUS h 75 mm	6	pz	43,50
G04.ANG.INT.075.A.G	ANGOLO INTERNO IN ALLUMINIO PLUS h 75 mm	6	pz	44,20
G04.GIU.COL.075.B	GIUNTO DI COLLEGAMENTO IN ABS h 75 mm BIANCO	10	pz	7,00
G04.GIU.COL.075.G	GIUNTO DI COLLEGAMENTO IN ABS h 75 mm GRIGIO	10	pz	7,00
G04.PRO.IGI.060.MPVC	PROFILO IGIENICO IN PVC MORBIDO h 6 mm IN ROTOLO DA 5 ml	300	ml	2,05
G04.PRO.IGI.260.PVC	PROFILO IGIENICO IN PVC h 26 mm	20	ml	6,10
G04.PRO.IGI.100.RPVC	PROFILO IGIENICO IN PVC RIGIDO CON LATERALI MORBIDI h 10 mm	125	ml	1,75
G04.PRO.IGI.110.RPVC	PROFILO IGIENICO IN PVC RIGIDO h 11 mm	100	ml	1,50
G04.RAC.IGI.INT.MOR	RACCORDO INTERNO PER PROFILI CON LATERALI MORBIDI	100	pz	0,55
G04.RAC.IGI.EST.MOR	RACCORDO ESTERNO PER PROFILI CON LATERALI MORBIDI	100	pz	0,55
G04.TAP.IGI.MOR	TAPPO PER PROFILI CON LATERALI MORBIDI	100	pz	0,55
G04.RAC.IGI.INT.RIG	RACCORDO INTERNO PER PROFILI CON LATERALI RIGIDI	100	pz	0,55
G04.RAC.IGI.EST.RIG	RACCORDO ESTERNO PER PROFILI CON LATERALI RIGIDI	100	pz	0,55
G04.TAP.IGI.RIG	TAPPO PER PROFILI CON LATERALI RIGIDI	100	pz	0,55
G04.PRC.080.00.PVC	PROFILO A SGUSCIO IN PVC h 8 mm BIANCO	52	ml	2,20
G04.PRC.100.00.PVC	PROFILO A SGUSCIO IN PVC h 10 mm BIANCO	52	ml	2,35

G04.PRC.080.00	PROFILO A SGUSCIO PER INTERNI IN PVC h 8 mm BIANCO	156	ml	1,45
G04.PRC.100.00	PROFILO A SGUSCIO PER INTERNI IN PVC h 10 mm BIANCO	156	ml	1,50
G04.RAC.080.EST	RACCORDI ESTERNI PER PROFILO A SGUSCIO h 8 mm	100	pz	0,60
G04.RAC.100.EST	RACCORDI ESTERNI PER PROFILO A SGUSCIO h 10 mm	100	pz	0,60
G04.RAC.080.INT	RACCORDI INTERNI PER PROFILO A SGUSCIO h 8 mm	100	pz	0,60
G04.RAC.100.INT	RACCORDI INTERNI PER PROFILO A SGUSCIO h 10 mm	100	pz	0,60
G04.GIU.DIL.100.15	GIUNTO DI DILATAZIONE IN ALLUMINIO CON PVC TRASPARENTE h 10 mm	16	ml	14,00
G04.GIU.DIL.100.06	GIUNTO DI DILATAZIONE IN ALLUMINIO CON PVC GRIGIO h 10 mm	16	ml	14,00
G04.GIU.DIL.120.15	GIUNTO DI DILATAZIONE IN ALLUMINIO CON PVC TRASPARENTE h 12 mm	16	ml	14,80
G04.GIU.DIL.120.06	GIUNTO DI DILATAZIONE IN ALLUMINIO CON PVC GRIGIO h 12 mm	16	ml	14,80
G04.GIU.0808.15.QPVC	GIUNTO DI DILATAZIONE IN PVC CON PVC TRASPARENTE 8x8 mm	100	ml	1,07
G04.GIU.0808.00.QPVC	GIUNTO DI DILATAZIONE IN PVC CON PVC BIANCO 8x8 mm	100	ml	1,07
G04.GIU.1008.15.RPVC	GIUNTO DI DILATAZIONE IN PVC CON PVC TRASPARENTE 10x8 mm	100	ml	1,10
G04.GIU.1008.00.RPVC	GIUNTO DI DILATAZIONE IN PVC CON PVC BIANCO 10x8 mm	100	ml	1,10
G04.GIU.1208.15.RPVC	GIUNTO DI DILATAZIONE IN PVC CON PVC TRASPARENTE 12x8 mm	100	ml	1,15
G04.GIU.1208.00.RPVC	GIUNTO DI DILATAZIONE IN PVC CON PVC BIANCO 12x8 mm	100	ml	1,15
G04.GIU.1408.15.RPVC	GIUNTO DI DILATAZIONE IN PVC CON PVC TRASPARENTE 14x8 mm	100	ml	1,37
G04.GIU.1408.00.RPVC	GIUNTO DI DILATAZIONE IN PVC CON PVC BIANCO 14x8 mm	100	ml	1,37
G04.GIU.1608.15.RPVC	GIUNTO DI DILATAZIONE IN PVC CON PVC TRASPARENTE 16x8 mm	100	ml	1,40
G04.GIU.1608.00.RPVC	GIUNTO DI DILATAZIONE IN PVC CON PVC BIANCO 16x8 mm	100	ml	1,40
G04.GIS.2508.15.PVC	GIUNTO A LISCA DI PESCE IN PVC CON SILICONE TRASPARENTE 25x8 mm	100	ml	1,55
G04.GIS.2508.06.PVC	GIUNTO A LISCA DI PESCE IN PVC CON SILICONE GRIGIO 25x8 mm	100	ml	1,55
G04.GIS.3508.15.PVC	GIUNTO A LISCA DI PESCE IN PVC CON SILICONE TRASPARENTE 35x8 mm	100	ml	1,75
G04.GIS.3508.06.PVC	GIUNTO A LISCA DI PESCE IN PVC CON SILICONE GRIGIO 35x8 mm	100	ml	1,75
G04.GIS.4508.15.PVC	GIUNTO A LISCA DI PESCE IN PVC CON SILICONE TRASPARENTE 45x8 mm	100	ml	1,85
G04.GIS.4508.06.PVC	GIUNTO A LISCA DI PESCE IN PVC CON SILICONE GRIGIO 45x8 mm	100	ml	1,85
G04.GIS.2106.UPVC	GIUNTO DI DILATAZIONE A "U" 21x6 mm	100	ml	0,60
G04.GIU.CHI.2655.06	GIUNTO A FRECCIA PER PAVIMENTI 26x5,5 mm	100	ml	0,80
G04.GIU.CHI.5055.06	GIUNTO A FRECCIA PER PAVIMENTI 50x5,5 mm	100	ml	1,15
G04.ESP.PRO	ESPOSITORE PER PROFILI DECORATIVI	1	pz	371,40

ACCESSORI PER RINFORZO CALCESTRUZZO

pag 175a-178a

Codice	Descrizione	Q.tà/conf	um	Listino 2021
G05.LIS.ANG.2210	LISTELLO PER SMUSSO 22x10 mm	100	ml	0,35
G05.LIS.ANG.2512	LISTELLO PER SMUSSO 25x12 mm	100	ml	0,60
G05.LIS.ANG.3215	LISTELLO PER SMUSSO 32x15 mm	100	ml	0,50
G05.PRD.LIN.020.B2	DISTANZIATORE A PONTE h 20 mm LUNGHEZZA 2 ml	100	ml	0,75
G05.PRD.LIN.025.B2	DISTANZIATORE A PONTE h 25 mm LUNGHEZZA 2 ml	100	ml	0,80
G05.PRD.LIN.030.B2	DISTANZIATORE A PONTE h 30 mm LUNGHEZZA 2 ml	100	ml	0,85
G05.PRD.LIN.035.B2	DISTANZIATORE A PONTE h 35 mm LUNGHEZZA 2 ml	64	ml	1,00
G05.PRD.LIN.040.B2	DISTANZIATORE A PONTE h 40 mm LUNGHEZZA 2 ml	64	ml	1,20
G05.PRD.LIN.050.B2	DISTANZIATORE A PONTE h 50 mm LUNGHEZZA 2 ml	64	ml	1,55
G05.ROD.020.STE	ROSETTA DISTANZIATRICE 20 mm	500	pz	0,0440
G05.ROD.025.STE	ROSETTA DISTANZIATRICE 25 mm	500	pz	0,0440
G05.ROD.030.STE	ROSETTA DISTANZIATRICE 30 mm	500	pz	0,0440

G05.ROD.030.STE.P	ROSETTA DISTANZIATRICE 30 mm LARGE	500	pz	0,1100
G05.ROD.035.STE	ROSETTA DISTANZIATRICE 35 mm	500	pz	0,0880
G05.ROD.040.STE	ROSETTA DISTANZIATRICE 40 mm	500	pz	0,0880
G05.ROD.040.STE.P	ROSETTA DISTANZIATRICE 40 mm LARGE	500	pz	0,1100
G05.ROD.050.STE	ROSETTA DISTANZIATRICE 50 mm	250	pz	0,1550
G05.ROD.050.STE.P	ROSETTA DISTANZIATRICE 50 mm LARGE	250	pz	0,1650
G05.DIS.010.TOR	DISTANZIATORE A TORRE 10 mm	1.000	pz	0,0330
G05.DIS.015.TOR	DISTANZIATORE A TORRE 15 mm	1.000	pz	0,0330
G05.DIS.020.TOR	DISTANZIATORE A TORRE 20 mm	1.000	pz	0,0440
G05.DIS.020.TOR.P	DISTANZIATORE A TORRE 20 mm LARGE	1.000	pz	0,0550
G05.DIS.025.TOR	DISTANZIATORE A TORRE 25 mm	1.000	pz	0,0440
G05.DIS.025.TOR.P	DISTANZIATORE A TORRE 25 mm LARGE	1.000	pz	0,0660
G05.DIS.030.TOR	DISTANZIATORE A TORRE 30 mm	1.000	pz	0,0550
G05.DIS.040.TOR	DISTANZIATORE A TORRE 40 mm	500	pz	0,0660
G05.DIS.050.TOR	DISTANZIATORE A TORRE 50 mm	500	pz	0,0880

SECCHI		pag 179a-182a		
Codice	Descrizione	pz/conf	um	Listino 2021
G06.SEC.034.08.09.B	SECCHIO 8 lt Ø 34 cm NERO	10	pz	2,75
G06.SEC.034.08.04.B	SECCHIO 8 lt Ø 34 cm ROSSO	10	pz	3,50
G06.SEC.036.12.04.P	SECCHIO 12 lt Ø 36 cm ROSSO	10	pz	4,60
G06.SEC.036.10.02.G	SECCHIO 10 lt Ø 36 cm ARANCIO	10	pz	4,20
G06.SEC.036.10.03.G	SECCHIO 10 lt Ø 36 cm GIALLO	10	pz	4,20
G06.SEC.036.10.04.G	SECCHIO 10 lt Ø 36 cm ROSSO	10	pz	4,20
G06.SEC.036.10.05.G	SECCHIO 10 lt Ø 36 cm VERDE	10	pz	4,20
G06.SEC.036.M10.03.G	SECCHIO CON MANOPOLA 10 lt Ø 36 cm GIALLO	10	pz	4,70
G06.SEC.036.01.MSAG	SECCHIO CON MANICO ANTINFORTUNISTICO 12 lt Ø 36 cm BLU	10	pz	6,05
G06.SEC.036.01.MSIC	SECCHIO CON MANICO DI SICUREZZA 12 lt Ø 36 cm BLU	10	pz	6,20
G06.SEC.036.03.OCH	SECCHIO CON OCCHIOLO 10 lt Ø 36 cm GIALLO	10	pz	4,20
G06.MAS.6449.017	CASSA PORTA MALTA 30 lt	5	pz	12,30
G06.MAS.45.TON	CASSA PER MACERIE 45 lt	5	pz	11,20
G06.BAC.LAV.4R.2R	BACINELLA PER PULIZIA PIASTRELLE 23 lt CON 4 RUOTE E DOPPIO RULLO	4	pz	66,25

PARAMANI		pag 182a		
Codice	Descrizione	pz/conf	um	Listino 2021
G06.SAM.PSC.018	PARAMANO Ø 18 mm	40	pz	2,55
G06.SAM.PSC.016	PARAMANO Ø 16 mm	40	pz	2,55

FRATTAZZI		pag 183a-189a		
Codice	Descrizione	pz/conf	um	Listino 2021
G06.FRA.SPB.1125	FRATTAZZO SPARGIBOIACCA 11x25 cm	18	pz	7,30
G06.FRA.RAB.1525	RASCHIATORE A DENTI DI LUPO 15x25 cm	20	pz	7,30
G06.PIA.RAB.1525	PIASTRA DI RICAMBIO PER RASCHIATORE 15x25 cm	70	pz	4,60
G06.FRA.1827.09.P	FRATTAZZO IN PLASTICA 18x27 cm NERO	18	pz	2,55
G06.FRA.2642.09	FRATTAZZO IN PLASTICA 26x42 cm NERO	12	pz	4,60

G06.FRA.1545.10.P	FRATTAZZO IN PLASTICA 15x45 cm NERO	24	pz	3,00
G06.FRA.3042.09	FRATTAZZO IN PLASTICA 30x42 cm NERO	15	pz	5,90
G06.FRA.1024.01.B	FRATTAZZO IN PLASTICA CON SPUGNA BLU 10x24 cm	12	pz	7,85
G06.FRA.1024.02.B	FRATTAZZO IN PLASTICA CON SPUGNA ARANCIO 10x24 cm	12	pz	6,95
G06.FRA.1422.01.B	FRATTAZZO IN PLASTICA CON SPUGNA BLU 14x22 cm	15	pz	7,85
G06.FRA.1422.02.B	FRATTAZZO IN PLASTICA CON SPUGNA ARANCIO 14x22 cm	15	pz	6,95
G06.FRA.1422.01.LGN	FRATTAZZO CON MANICO IN LEGNO SPUGNA BLU 14x22 cm	15	pz	10,40
G06.FRA.1422.02.LGN	FRATTAZZO CON MANICO IN LEGNO SPUGNA ARANCIO 14x22 cm	15	pz	10,00
G06.FRA.1024.12.EPS	FRATTAZZO IN HDP SPUGNA MARRONE 10x24 cm	24	pz	6,65
G06.FRA.1024.03.EPS	FRATTAZZO IN HDP SPUGNA GIALLA 10x24 cm	24	pz	7,50
G06.FRA.VLC.1225	FRATTAZZO CON VELCRO 12x25 cm	40	pz	7,30
G06.FLT.09	FELTRO DI RICAMBIO NERO PER FRATTAZZO 12x25 cm	12	pz	5,05
G06.FLT.00	FELTRO DI RICAMBIO BIANCO PER FRATTAZZO 12x25 cm	12	pz	4,60
G06.SPU.1116.12.1PZ	SPUGNA MARRONE 11x16 cm h 50 mm IN BLISTER DA 1 pz	80	pz	2,25
G06.SPU.1116.02.1PZ	SPUGNA ARANCIO 11x16 cm h 50 mm IN BLISTER DA 1 pz	80	pz	8,95
G06.RAB.0647	PIALLA PER GESSO IN LEGNO 6x47 cm	2	pz	28,20
G06.PIA.ALL	PIALLA PER GESSO IN ALLUMINIO 9x45 cm	20	pz	26,05
G06.FRA.GRI	PIALLA PER GESSO IN ABS 14x28 cm	20	pz	13,75
G06.FRA.AMR.1228.LIS	FRATTAZZO LISCIO MANICO GOMMA BASE IN ACCIAIO 12x28 cm	12	pz	9,80
G06.FRA.AMR.1228.DEN	FRATTAZZO DENTATO MANICO GOMMA BASE IN ACCIAIO 12x28 cm	12	pz	9,80
G06.FRA.ABS.1328	FRATTAZZO LISCIO IN ABS 13x28 cm	12	pz	6,50
G06.FRA.NYAC.1228	FRATTAZZO LISCIO MANICO NYLON BASE IN ACCIAIO 12x28 cm	12	pz	9,15
G06.FRA.1448.ACC.LGN	FRATTAZZO LISCIO IN ACCIAIO 14x48 cm	6	pz	16,10

ACCESSORI PER PIASTRELLISTA

pag 189a-191a

Codice	Descrizione	pz/conf	um	Listino 2021
G06.MAZ.0500.00.GOM	MAZZUOLO IN GOMMA BIANCA 500 gr	15	pz	13,30
G06.MAZ.1000.00.GOM	MAZZUOLO IN GOMMA BIANCA 1.000 gr	15	pz	20,15
G06.PRG.1414.01.GOM	GINOCCHIERA IN GOMMA BLU	36	pz	8,10
G06.PRG.1414.09.PUR	GINOCCHIERA IN POLIURETANO NERA	40	pz	10,65
G06.VEN.PST.40	VENTOSA PER PIASTRELLA 40 kg	48	pz	11,20
G06.FRU.08.11	FRUSTA ZINCATA Ø 8 mm	24	pz	5,75
G06.PST.SIL.P	PISTOLA PER SILICONE	24	pz	8,65

PALETTE, CARTELLI E TARGHETTE

pag 191a-198a

Codice	Descrizione	pz/conf	um	Listino 2021
G06.PAL.LAV	PALETTA SEGNALETICA	1	pz	7,00
G06.PAL.TRF	PALETTA DA MOVIERE	1	pz	26,05
G06.CAR.2030.001	CARTELLO PASSO CARRABILE 20x30 cm	10	pz	1,10
G06.CAR.2030.002	CARTELLO DIVIETO DI ACCESSO 20x30 cm	10	pz	1,10
G06.CAR.2030.003	CARTELLO DIVIETO DI SOSTA 20x30 cm	10	pz	1,10
G06.CAR.2030.004	CARTELLO DIVIETO DI SOSTA ANCHE NOTTURNA 20x30 cm	10	pz	1,10
G06.CAR.2030.005	CARTELLO PROPRIETA' PRIVATA DIVIETO DI ACCESSO 20x30 cm	10	pz	1,10
G06.CAR.2030.006	CARTELLO PARCHEGGIO RISERVATO AI CONDOMINI 20x30 cm	10	pz	1,10
G06.CAR.2030.007	CARTELLO PARCHEGGIO PRIVATO 20x30 cm	10	pz	1,10

G06.CAR.2030.008	CARTELLO ATTENZIONE DIVIETO DI SOSTA CANCELLO AUTOMATICO 20x30 cm	10	pz	1,10
G06.CAR.2030.009	CARTELLO DIVIETO DI SOSTA LASCIARE LIBERO IL PASSAGGIO 20x30 cm	10	pz	1,10
G06.CAR.2030.010	CARTELLO DIVIETO DI SOSTA PROPRIETA' PRIVATA 20x30 cm	10	pz	1,10
G06.CAR.2030.011	CARTELLO VIETATO L'INGRESSO AI NON ADDETTI 20x30 cm	10	pz	1,10
G06.CAR.2030.012	CARTELLO VIETATO FUMARE 20x30 cm	10	pz	1,10
G06.CAR.2030.013	CARTELLO PROPRIETA' PRIVATA 20x30 cm	10	pz	1,10
G06.CAR.2030.014	CARTELLO STRADA PRIVATA 20x30 cm	10	pz	1,10
G06.CAR.2030.015	CARTELLO ATTENTI AL CANE 20x30 cm	10	pz	1,10
G06.CAR.2030.016	CARTELLO ATTENTI AL CANE E AL PADRONE 20x30 cm	10	pz	1,10
G06.CAR.2030.017	CARTELLO VENDESI 20x30 cm	10	pz	1,10
G06.CAR.2030.018	CARTELLO AFFITTASI 20x30 cm	10	pz	1,10
G06.CAR.2030.019	CARTELLO I LAVORI SI PAGANO ALLA CONSEGNA 20x30 cm	10	pz	1,10
G06.CAR.2030.020	CARTELLO ORARIO DI LAVORO 20x30 cm	10	pz	1,10
G06.CAR.2030.021	CARTELLO CANCELLO AUTOMATICO VIETATO SOSTARE E ATTRAVERSARE 20x30 cm	10	pz	1,10
G06.CAR.2030.022	CARTELLO ESTINTORE 20x30 cm	10	pz	1,10
G06.CAR.2030.023	CARTELLO USCITA DI EMERGENZA DX 20x30 cm	10	pz	1,10
G06.CAR.2030.024	CARTELLO USCITA DI EMERGENZA SX 20x30 cm	10	pz	1,10
G06.CAR.2030.025	CARTELLO USCITA DI EMERGENZA CENTRALE 20x30 cm	10	pz	1,10
G06.CAR.2030.026	CARTELLO PARCHEGGIO RISERVATO 20x30 cm	10	pz	1,10
G06.CAR.2030.027	CARTELLO PARCHEGGIO RISERVATO AI CLIENTI 20x30 cm	10	pz	1,10
G06.CAR.2030.028	CARTELLO ATTENZIONE AREA SOTTOPOSTA A VIDEOSORVEGLIANZA 20x30 cm	10	pz	1,10
G06.CAR.2030.029	CARTELLO IDRANTE 20x30 cm	10	pz	1,10
G06.CAR.2030.030	CARTELLO DISPERSIONE A TERRA 20x30 cm	10	pz	1,10
G06.CAR.2030.031	CARTELLO VIETATO L'INGRESSO 20x30 cm	10	pz	1,10
G06.CAR.2030.032	CARTELLO CASSETTA PRONTO SOCCORSO 20x30 cm	10	pz	1,10
G06.CAR.2030.033	CARTELLO VIETATO LO SCARICO DI MATERIALI 20x30 cm	10	pz	1,10
G06.CAR.2030.036	CARTELLO PUNTO DI RITROVO 20x30 cm	10	pz	1,10
G06.CAR.2030.037	CARTELLO DIVIETO DI SOSTA PARCHEGGIO DISABILI 20x30 cm	10	pz	1,10
G06.CAR.2030.038	CARTELLO PASSO CARRABILE CON AUTORIZZAZIONE 20x30 cm	10	pz	1,10
G06.CAR.2030.039	CARTELLO VERDE RIFIUTI 20x30 cm	10	pz	1,10
G06.CAR.2030.040	CARTELLO IO NON POSSO ENTRARE 20x30 cm	10	pz	1,10
G06.CAR.2030.041	CARTELLO AREA DIFESA DA CANI DA GUARDIA 20x30 cm	10	pz	1,10
G06.CAR.2030.042	CARTELLO NON ABBIATE PAURA DEL CANE MA DEL PADRONE 20x30 cm	10	pz	1,10
G06.CAR.2030.043	CARTELLO VIETATO L'INGRESSO A PERSONE NON AUTORIZZATE 20x30 cm	10	pz	1,10
G06.CAR.2030.044	CARTELLO PRONTO SOCCORSO 20x30 cm	10	pz	1,10
G06.CAR.2030.045	CARTELLO CORRENTE ELETTRICA 20x30 cm	10	pz	1,10
G06.CAR.2030.046	CARTELLO GUANTI MONOUSO 20x30 cm	10	pz	3,10
G06.CAR.2030.047	CARTELLO MASCHERINA 20x30 cm	10	pz	3,10
G06.CAR.2030.048	CARTELLO GUANTI E MASCHERINA 20x30 cm	10	pz	3,10
G06.CAR.2545.121	CARTELLO PASSO CARRABILE 25x45 cm	10	pz	17,35
G06.TAR.1505.046	TARGHETTA ADESIVA VIETATO FUMARE 15x5 cm	10	pz	0,65
G06.TAR.1505.047	TARGHETTA ADESIVA ARIA CONDIZIONATA 15x5 cm	10	pz	0,65
G06.TAR.1505.048	TARGHETTA ADESIVA DIVIETO ENTRATA CANI 15x5 cm	10	pz	0,65
G06.TAR.1505.049	TARGHETTA ADESIVA SI PREGA DI SPEGNERE IL CELLULARE 15x5 cm	10	pz	0,65
G06.TAR.1505.050	TARGHETTA ADESIVA CHIUDERE 15x5 cm	10	pz	0,65

G06.TAR.1505.051	TARGHETTA ADESIVA PRIVATO 15x5 cm	10	pz	0,65
G06.TAR.1505.052	TARGHETTA ADESIVA UFFICIO 15x5 cm	10	pz	0,65
G06.TAR.1505.053	TARGHETTA ADESIVA DIREZIONE 15x5 cm	10	pz	0,65
G06.TAR.1505.054	TARGHETTA ADESIVA RISERVATO 15x5 cm	10	pz	0,65
G06.TAR.1505.055	TARGHETTA ADESIVA VIETATO ENTRARE 15x5 cm	10	pz	0,65
G06.TAR.1505.056	TARGHETTA ADESIVA ACQUA NON POTABILE 15x5 cm	10	pz	0,65
G06.TAR.1505.057	TARGHETTA ADESIVA USCITA DI EMERGENZA CENTRO 15x5 cm	10	pz	0,65
G06.TAR.1505.058	TARGHETTA ADESIVA USCITA DI EMERGENZA SX 15x5 cm	10	pz	0,65
G06.TAR.1505.059	TARGHETTA ADESIVA USCITA DI EMERGENZA DX 15x5 cm	10	pz	0,65
G06.TAR.1505.060	TARGHETTA ADESIVA USCITA DI EMERGENZA DISABILI SX 15x5 cm	10	pz	0,65
G06.TAR.1505.061	TARGHETTA ADESIVA USCITA DI EMERGENZA DISABILI DX 15x5 cm	10	pz	0,65
G06.TAR.1505.062	TARGHETTA ADESIVA ESTINTORE 15x5 cm	10	pz	0,65
G06.TAR.1505.063	TARGHETTA ADESIVA ENTRATA 15x5 cm	10	pz	0,65
G06.TAR.1505.064	TARGHETTA ADESIVA USCITA 15x5 cm	10	pz	0,65
G06.TAR.1505.065	TARGHETTA ADESIVA SPINGERE 15x5 cm	10	pz	0,65
G06.TAR.1505.066	TARGHETTA ADESIVA TIRARE 15x5 cm	10	pz	0,65
G06.TAR.1505.067	TARGHETTA ADESIVA TOILETTE UOMO/DONNA 15x5 cm	10	pz	0,65
G06.TAR.1505.068	TARGHETTA ADESIVA TOILETTE UOMO 15x5 cm	10	pz	0,65
G06.TAR.1505.069	TARGHETTA ADESIVA TOILETTE DONNA 15x5 cm	10	pz	0,65
G06.TAR.1505.070	TARGHETTA ADESIVA TOILETTE DISABILI 15x5 cm	10	pz	0,65
G06.TAR.1505.071	TARGHETTA ADESIVA TIRARE VERTICALE 15x5 cm	10	pz	0,65
G06.TAR.1505.072	TARGHETTA ADESIVA SPINGERE VERTICALE 15x5 cm	10	pz	0,65
G06.TAR.1505.073	TARGHETTA ADESIVA AREA VIDEOSORVEGLIATA 15x5 cm	10	pz	0,65
G06.TAR.1505.074	TARGHETTA ADESIVA SI PREGA DI CHIUDERE IL CANCELLO 15x5 cm	10	pz	0,65
G06.TAR.1505.075	TARGHETTA ADESIVA TOILETTE 15x5 cm	10	pz	0,65
G06.TAR.1505.076	TARGHETTA ADESIVA ENTRATA A DX 15x5 cm	10	pz	0,65
G06.TAR.1505.077	TARGHETTA ADESIVA FRECCIA A SX 15x5 cm	10	pz	0,65
G06.TAR.1505.078	TARGHETTA ADESIVA ENTRATA WC 15x5 cm	10	pz	0,65
G06.TAR.1505.079	TARGHETTA ADESIVA SI PREGA DI CHIUDERE LA PORTA 15x5 cm	10	pz	0,65
G06.TAR.1505.080	TARGHETTA ADESIVA SPOGLIATOIO UOMINI 15x5 cm	10	pz	0,65
G06.TAR.1505.081	TARGHETTA ADESIVA INFERMERIA 15x5 cm	10	pz	0,65
G06.TAR.1505.082	TARGHETTA ADESIVA PROPRIETA' PRIVATA CON SIMBOLO DIVIETO 15x5 cm	10	pz	0,65
G06.TAR.1505.083	TARGHETTA ADESIVA SPOGLIATOIO DONNE 15x5 cm	10	pz	0,65
G06.TAR.1505.084	TARGHETTA ADESIVA ATTENTI AL CANE 15x5 cm	10	pz	0,75
G06.TAR.1505.085	TARGHETTA ADESIVA PORTA AUTOMATICA 15x5 cm	10	pz	0,75
G06.TAR.1505.086	TARGHETTA ADESIVA TOILETTE A SX 15x5 cm	10	pz	0,75
G06.TAR.1505.087	TARGHETTA ADESIVA TOILETTE A DX 15x5 cm	10	pz	0,75
G06.TAR.1505.088	TARGHETTA ADESIVA SPOGLIATOIO 15x5 cm	10	pz	0,75
G06.TAR.1505.089	TARGHETTA ADESIVA FIGURA DONNA 15x5 cm	10	pz	0,75
G06.TAR.1505.090	TARGHETTA ADESIVA FIGURA UOMO 15x5 cm	10	pz	0,75
G06.TAR.1505.091	TARGHETTA ADESIVA ENTRATA A SX 15x5 cm	10	pz	0,75
G06.TAR.1505.092	TARGHETTA ADESIVA USCITA A SX 15x5 cm	10	pz	0,75
G06.TAR.1505.093	TARGHETTA ADESIVA USCITA A DX 15x5 cm	10	pz	0,75
G06.TAR.1505.094	TARGHETTA SI PREGA DI CHIUDERE IL PORTONE 15x5 cm	10	pz	0,75
G06.TAR.1505.095	TARGHETTA ADESIVA LABORATORIO 15x5 cm	10	pz	0,75

G06.CAR.ALL.2030.122	CARTELLO IN ALLUMINIO AREA SOTTOPOSTA A VIDEOSORVEGLIANZA 20x30 cm	10	pz	5,30
G06.CAR.ALL.2030.123	CARTELLO IN ALLUMINIO VIETATO FUMARE 20x30 cm	10	pz	5,30
G06.CAR.ALL.2030.124	CARTELLO IN ALLUMINIO USCITA DI EMERGENZA A SX 20x30 cm	10	pz	5,30
G06.CAR.ALL.2030.125	CARTELLO IN ALLUMINIO USCITA DI EMERGENZA A DX 20x30 cm	10	pz	5,30
G06.CAR.ALL.2030.126	CARTELLO IN ALLUMINIO USCITA DI EMERGENZA 20x30 cm	10	pz	5,30
G06.CAR.ALL.2030.127	CARTELLO IN ALLUMINIO TENSIONE ELETTRICA PERICOLOSA 20x30 cm	10	pz	5,30
G06.CAR.ALL.2030.128	CARTELLO IN ALLUMINIO IDRANTE CON NUMERO 20x30 cm	10	pz	5,30
G06.CAR.ALL.2030.129	CARTELLO IN ALLUMINIO ESTINTORE CON NUMERO 20x30 cm	10	pz	5,30
G06.CAR.ALL.2030.130	CARTELLO IN ALLUMINIO ALTA TENSIONE 20x30 cm	10	pz	5,30
G06.CAR.ALL.2030.131	CARTELLO IN ALLUMINIO AREA VIDEOSORVEGLIATA 20x30 cm	10	pz	5,30
G06.CAR.ALL.2030.132	CARTELLO IN ALLUMINIO ESTINTORE 20x30 cm	10	pz	5,30
G06.CAR.ALL.2030.133	CARTELLO IN ALLUMINIO CASSETTA DI PRONTO SOCCORSO 20x30 cm	10	pz	5,30
G06.CAR.ALL.2030.134	CARTELLO IN ALLUMINIO ATTACCO AUTOPOMPA 20x30 cm	10	pz	5,30
G06.CAR.ALL.2030.135	CARTELLO IN ALLUMINIO IDRANTE 20x30 cm	10	pz	5,30
G06.CAR.ALL.2030.136	CARTELLO IN ALLUMINIO PASSO CARRABILE CON AUTORIZZAZIONE 20x30 cm	10	pz	5,30
G06.CAR.ALL.2030.137	CARTELLO IN ALLUMINIO CABINA ELETTRICA 20x30 cm	10	pz	5,30
G06.CAR.ALL.2030.138	CARTELLO IN ALLUMINIO PUNTO DI RITROVO 20x30 cm	10	pz	5,30
G07.CAR.5070.096	CARTELLO ATTENZIONE CARICHI SOSPESI 50x70 cm	10	pz	3,15
G07.CAR.5070.097	CARTELLO PONTEGGIO IN ALLESTIMENTO 50x70 cm	10	pz	3,15
G07.CAR.5070.098	CARTELLO ATTENZIONE USCITA AUTOMEZZI 50x70 cm	10	pz	3,15
G07.CAR.5070.099	CARTELLO VIETATO L'ACCESSO AI NON ADDETTI 50x70 cm	10	pz	3,15
G07.CAR.5070.100	CARTELLO EDIFICIO PERICOLANTE 50x70 cm	10	pz	3,15
G07.CAR.5070.101	CARTELLO PERICOLO 50x70 cm	10	pz	3,15
G07.CAR.5070.102	CARTELLO PEDONI A DX 50x70 cm	10	pz	3,15
G07.CAR.5070.103	CARTELLO PEDONI A SX 50x70 cm	10	pz	3,15
G07.CAR.5070.104	CARTELLO PONTE NON PRATICABILE 50x70 cm	10	pz	3,15
G07.CAR.5070.105	CARTELLO PONTEGGIO IN FASE DI SMONTAGGIO 50x70 cm	10	pz	3,15
G07.CAR.5070.106	CARTELLO PERSONALE AL COMPLETO 50x70 cm	10	pz	3,15
G07.CAR.5070.107	CARTELLO LAVORI IN CORSO 50x70 cm	10	pz	3,15
G07.CAR.5070.108	CARTELLO OBBLIGO USO GUANTI 50x70 cm	10	pz	3,15
G07.CAR.5070.109	CARTELLO OBBLIGATORIO IL CASCO DI PROTEZIONE 50x70 cm	10	pz	3,15
G07.CAR.5070.110	CARTELLO OBBLIGO CALZATURE DI SICUREZZA 50x70 cm	10	pz	3,15
G07.CAR.5070.139	CARTELLO VIETATO PASSARE E SOSTARE NEL RAGGIO D'AZIONE DELLA GRU 50x70 cm	10	pz	3,15
G07.CAR.5070.140	CARTELLO VIETATO PASSARE E SOSTARE NEL RAGGIO D'AZIONE DELL'ESCAVATORE 50x70 cm	10	pz	3,15
G07.CAR.5070.141	CARTELLO SCAVI 50x70 cm	10	pz	3,15
G07.CAR.5070.142	CARTELLO VIETATO L'ACCESSO ALLE PERSONE E AI MEZZI NON AUTORIZZATI 50x70 cm	10	pz	3,15
G07.CAR.5070.143	CARTELLO OBBLIGATORIO UTILIZZARE I MEZZI DI PROTEZIONE 50x70 cm	10	pz	3,15
G07.CAR.5070.111	CARTELLO PERICOLOSO AVVICINARSI 50x70 cm	10	pz	3,15
G07.CAR.5050.112	CARTELLO CARICO SPORGENTE 50x50 cm	50	pz	6,80
G07.CAR.5050.113	CARTELLO CARICO SPORGENTE 50x50 cm IN ALLUMINIO	10	pz	65,60
G07.CAR.5070.114	CARTELLO DIREZIONE LAVORI 50x70 cm MONOCROMATICO	10	pz	2,95
G07.CAR.10070.115	CARTELLO DIREZIONE LAVORI 100x70 cm MONOCROMATICO	10	pz	5,90
G07.CAR.10070.116	CARTELLO DIREZIONE LAVORI 100x70 cm COLORATO	10	pz	9,20
G07.CAR.100180.117	CARTELLO RECINZIONE CANTIERE 100x180 cm	10	pz	19,75
G07.CAR.10070.118	CARTELLO CON DODICI SIMBOLI 100x70 cm	10	pz	9,20

G07.CAR.100140.119	CARTELLO CON DODICI SIMBOLI 100x140 cm	10	pz	18,30
G07.CAR.18038.120	CARTELLO SEGNALAZIONE ANGOLI 180x38 cm	10	pz	13,50
G07.CAR.10070.145	CARTELLO MULTISIMBOLI 100x70 cm	10	pz	11,35

ACCESSORI PER SEGNALAZIONE CANTIERE
pag 199a-202a

Codice	Descrizione	Q.tà/conf	um	Listino 2021
G07.TPB.1825	RETE PER PONTEGGI BIANCA 1,8x25 mt	45	mq	1,30
G07.TPB.1815	RETE PER PONTEGGI BIANCA 1,8x15 mt	27	mq	1,30
G07.TPB.1810	RETE PER PONTEGGI BIANCA 1,8x10 mt	18	mq	1,30
G07.TPV.1825	RETE PER PONTEGGI VERDE 1,8x25 mt	45	mq	1,05
G07.TPV.1815	RETE PER PONTEGGI VERDE 1,8x15 mt	27	mq	1,05
G07.TPV.1810	RETE PER PONTEGGI VERDE 1,8x10 mt	18	mq	1,05
G07.TPA.1825	STUOIA PER PONTEGGI ANTIPOLVERE 1,8x25 mt	45	mq	1,05
G07.TPA.1815	STUOIA PER PONTEGGI ANTIPOLVERE 1,8x15 mt	27	mq	1,05
G07.TPA.1810	STUOIA PER PONTEGGI ANTIPOLVERE 1,8x10 mt	18	mq	1,05
G07.TOM.1100	RETE OMBREGGIANTE 90% 1x100 mt	100	mq	1,15
G07.TOM.2100	RETE OMBREGGIANTE 90% 2x100 mt	200	mq	1,15
G07.TOM.4100	RETE OMBREGGIANTE 90% 4x100 mt	400	mq	1,15
G07.REC.10050.02	RETE DI RECINZIONE CANTIERE IN ROTOLO 1x50 mt ARANCIO	2.500	mq	1,35
G07.REC.12050.02	RETE DI RECINZIONE CANTIERE IN ROTOLO 1,2x50 mt ARANCIO	3.120	mq	1,35
G07.REC.15050.02	RETE DI RECINZIONE CANTIERE IN ROTOLO 1,5x50 mt ARANCIO	3.675	mq	1,35
G07.REC.18050.02	RETE DI RECINZIONE CANTIERE IN ROTOLO 1,8x50 mt ARANCIO	4.410	mq	1,35
G07.REC.10050.BS.02	RETE DI RECINZIONE CANTIERE IN ROTOLO 1x50 mt ARANCIO CON BANDA SEGNALETICA	2.500	mq	1,50
G07.REC.12050.BS.02	RETE DI RECINZIONE CANTIERE IN ROTOLO 1,2x50 mt ARANCIO CON BANDA SEGNALETICA	3.120	mq	1,50
G07.FNG.0620.P	FUNGO COPRI TONDINO ALTO Ø 6/20 mm	400	pz	0,25
G07.FNG.1632.P	FUNGO COPRI TONDINO ALTO Ø 16/32 mm	300	pz	0,40
G07.FNG.0620.B	FUNGO COPRI TONDINO BASSO Ø 6/20 mm	250	pz	0,17
G07.FNG.1632.B	FUNGO COPRI TONDINO BASSO Ø 16/32 mm	250	pz	0,20
G07.CON SEG.33.37	CONO STRADALE h 33 cm	20	pz	5,90
G07.CON SEG.53.37	CONO STRADALE h 53 cm	10	pz	11,00
G07.BAP.TON	BASE PER PONTEGGIO TONDA	80	pz	4,00
G07.BAP.QUA.INC	BASE PER PONTEGGIO QUADRATA E INCLINATA	40	pz	5,70
G07.BAP.TON.INC	BASE PER PONTEGGIO TONDA E INCLINATA	40	pz	5,70
G07.STB.P	BASE PER PONTEGGIO RETTANGOLARE	13	pz	22,60
G07.STB.QUA.P	BASE PER PONTEGGIO QUADRATA	80	pz	3,15
G07.COP.GIU.B	COPRIGIUNTO PONTEGGIO	90	pz	1,50
G07.COP.GIU.P	COPRIGIUNTO PONTEGGIO CON CATARIFRANGENTE	90	pz	2,20
G07.COP.GIU.DOP	COPRIGIUNTO PONTEGGIO MULTIDIREZIONALE CON CATARIFRANGENTE	40	pz	3,80
G07.COP.TUB.DGU	COPRITUBO A DUE GUSCI CON CATARIFRANGENTE	60	pz	4,15
G07.COP.TUB.MNB	COPRITUBO CON CATARIFRANGENTE	60	pz	2,20
G07.SFR.COS	SFERA COPRI ROSETTA PER SNODO MULTIDIREZIONALE	40	pz	4,10
G07.TAP.PRO.RIG	TAPPO DI PROTEZIONE PONTEGGIO RIGIDO	200	pz	0,35
G07.TAP.PRO.MOR	TAPPO DI PROTEZIONE PONTEGGIO MORBIDO	200	pz	0,65

DISPOSITIVI DI SICUREZZA E PROTEZIONE
pag 203a-206a

Codice	Descrizione	pz/conf	um	Listino 2021
G07.ELM.03.B	ELMETTO SENZA FRANGISUDORE GIALLO	20	pz	6,10
G07.ELM.03.P	ELMETTO CON FRANGISUDORE GIALLO	20	pz	6,75
G07.ELM.04.P	ELMETTO CON FRANGISUDORE ROSSO	20	pz	6,75
G07.ELM.00.P	ELMETTO CON FRANGISUDORE BIANCO	20	pz	6,75
G07.ELM.01.P	ELMETTO CON FRANGISUDORE BLU	20	pz	6,75
G07.ELM.03.G	ELMETTO CON MANOPOLA DI REGOLAZIONE GIALLO	16	pz	13,65
G07.CIN.RIT	CINTURINO BLU PER ELMETTO	20	pz	2,05
G07.VIS.CAS	VISIERA TRASPARENTE	1	pz	21,50
G07.VIS.CAS.MGM	VISIERA IN MAGLIA METALLICA	1	pz	23,10
G07.VIS.PRO	CASCO CON VISIERA TRASPARENTE	1	pz	29,65
G07.VIS.PRO.MGM	CASCO CON VISIERA IN MAGLIA METALLICA	1	pz	33,70
G07.OCC.PAN.09	OCCHIALE PANORAMICO NERO	12	pz	6,00
G07.OCC	OCCHIALE CON PROTEZIONE SOPRACCIGLIA	12	pz	12,55
G07.OCC.MAS	MASCHERA DI PROTEZIONE	8	pz	6,85
G07.IMB.ANC.B	IMBRACATURA ANTICADUTA DORSALE	1	pz	39,60
G07.IMB.ANC.P	IMBRACATURA ANTICADUTA DORSALE E PETTORALE CON ESTENSIONE DORSALE	1	pz	46,15
G07.IMB.ANC.G	IMBRACATURA ANTICADUTA DORSALE E PETTORALE CON CINTURA	1	pz	115,40
G07.KIT.DPI.ANC	CINTURA PER IMBRACATURA	1	pz	75,80
G07.COR.GAC	CORDA CON INDICATORE DI USURA E ELEMENTO DI ANCORAGGIO DA 0,85 mt A 1,35 mt	1	pz	29,65
G07.COR.IUS	CORDA CON INDICATORE DI USURA LUNGHEZZA 1,5 mt	1	pz	21,60
G07.ASS.ENR	ASSORBITORE DI ENERGIA CON CONNETTORI LUNGHEZZA 1,75 mt	1	pz	69,40
G07.CON.BLM	CONNETTORE CON BLOCCAGGIO MANUALE	1	pz	10,95

PRODOTTI ZINCATI: TELAI, COPERCHI, CHIUSINI
pag 207a-212a

Codice	Descrizione	pz/conf	um	Listino 2021
G08.COL.ZIN.060.TON	COLLARE ZINCATO ROTONDO Ø 60 mm	100	pz	1,30
G08.COL.ZIN.080.TON	COLLARE ZINCATO ROTONDO Ø 80 mm	100	pz	1,37
G08.COL.ZIN.100.TON	COLLARE ZINCATO ROTONDO Ø 100 mm	100	pz	1,40
G08.COL.ZIN.120.TON	COLLARE ZINCATO ROTONDO Ø 120 mm	100	pz	1,55
G08.COL.080.12.TON	COLLARE ZINCATO ROTONDO Ø 80 mm TESTA DI MORO	100	pz	1,45
G08.COL.100.12.TON	COLLARE ZINCATO ROTONDO Ø 100 mm TESTA DI MORO	100	pz	1,55
G08.COL.0808.12.QUA	COLLARE ZINCATO QUADRATO 80x80 mm TESTA DI MORO	100	pz	1,55
G08.COL.1010.12.QUA	COLLARE ZINCATO QUADRATO 100x100 mm TESTA DI MORO	100	pz	1,80
G08.GRI.10010.RT.ZIN	GRIGLIA ZINCATO CON TELAIO 100x10 cm	1	pz	30,40
G08.GRI.10015.RT.ZIN	GRIGLIA ZINCATO CON TELAIO 100x15 cm	1	pz	39,20
G08.GRI.10020.RT.ZIN	GRIGLIA ZINCATO CON TELAIO 100x20 cm	1	pz	48,10
G08.GRI.10025.RT.ZIN	GRIGLIA ZINCATO CON TELAIO 100x25 cm	1	pz	56,85
G08.GRI.10030.RT.ZIN	GRIGLIA ZINCATO CON TELAIO 100x30 cm	1	pz	74,70
G08.GRI.10040.RT.ZIN	GRIGLIA ZINCATO CON TELAIO 100x40 cm	1	pz	82,25
G08.GRI.10050.RT.ZIN	GRIGLIA ZINCATO CON TELAIO 100x50 cm	1	pz	98,70
G08.GRI.10015.ST.ZIN	GRIGLIA ZINCATO CON TELAIO 100x15 cm ANTITACCO	1	pz	51,90
G08.GRI.10020.ST.ZIN	GRIGLIA ZINCATO CON TELAIO 100x20 cm ANTITACCO	1	pz	63,75
G08.GRI.10025.ST.ZIN	GRIGLIA ZINCATO CON TELAIO 100x25 cm ANTITACCO	1	pz	75,40

G08.GRI.10030.ST.ZIN	GRIGLIA ZINCATA CON TELAIO 100x30 cm ANTITACCO	1	pz	88,30
G08.GRI.2020.QUA.ZIN	GRIGLIA ZINCATA CON TELAIO 20x20 cm	1	pz	14,15
G08.GRI.3030.QUA.ZIN	GRIGLIA ZINCATA CON TELAIO 30x30 cm	1	pz	22,20
G08.GRI.4040.QUA.ZIN	GRIGLIA ZINCATA CON TELAIO 40x40 cm	1	pz	36,35
G08.GRI.5050.QUA.ZIN	GRIGLIA ZINCATA CON TELAIO 50x50 cm	1	pz	52,50
G08.GRI.6060.QUA.ZIN	GRIGLIA ZINCATA CON TELAIO 60x60 cm	1	pz	75,25
G08.CHI.LEG.2323.ZIN	SIGILLO ZINCATO LEGGERO 23x23 cm h 5 cm	10	pz	11,00
G08.CHI.LEG.3333.ZIN	SIGILLO ZINCATO LEGGERO 33x33 cm h 5 cm	10	pz	15,20
G08.CHI.LEG.4343.ZIN	SIGILLO ZINCATO LEGGERO 43x43 cm h 5 cm	10	pz	21,00
G08.CHI.LEG.5353.ZIN	SIGILLO ZINCATO LEGGERO 53x53 cm h 5 cm	10	pz	27,80
G08.CHI.LEG.6363.ZIN	SIGILLO ZINCATO LEGGERO 63x63 cm h 5 cm	10	pz	35,05
G08.CHI.PES.2020.Z50	SIGILLO ZINCATO PESANTE 20x20 cm h 50 mm	1	pz	19,75
G08.CHI.PES.2020.Z80	SIGILLO ZINCATO PESANTE 20x20 cm h 80 mm	1	pz	23,55
G08.CHI.PES.3030.Z50	SIGILLO ZINCATO PESANTE 30x30 cm h 50 mm	1	pz	30,15
G08.CHI.PES.3030.Z80	SIGILLO ZINCATO PESANTE 30x30 cm h 80 mm	1	pz	45,20
G08.CHI.PES.4040.Z50	SIGILLO ZINCATO PESANTE 40x40 cm h 50 mm	1	pz	46,05
G08.CHI.PES.4040.Z80	SIGILLO ZINCATO PESANTE 40x40 cm h 80 mm	1	pz	54,75
G08.CHI.PES.5050.Z50	SIGILLO ZINCATO PESANTE 50x50 cm h 50 mm	1	pz	63,65
G08.CHI.PES.5050.Z80	SIGILLO ZINCATO PESANTE 50x50 cm h 80 mm	1	pz	78,15
G08.CHI.PES.6060.Z50	SIGILLO ZINCATO PESANTE 60x60 cm h 50 mm	1	pz	75,15
G08.CHI.PES.6060.Z80	SIGILLO ZINCATO PESANTE 60x60 cm h 80 mm	1	pz	87,30
G08.CHI.PES.7070.Z50	SIGILLO ZINCATO PESANTE 70x70 cm h 50 mm	1	pz	109,90
G08.CHI.PES.7070.Z80	SIGILLO ZINCATO PESANTE 70x70 cm h 80 mm	1	pz	131,20
G08.CHS.050050.QZIN	COPERCHIO ZINCATO PER CISTERNA 50x50 cm	1	pz	90,70
G08.CHS.060060.QZIN	COPERCHIO ZINCATO PER CISTERNA 60x60 cm	1	pz	128,05
G08.CHS.070070.QZIN	COPERCHIO ZINCATO PER CISTERNA 70x70 cm	1	pz	141,25
G08.CHS.080080.QZIN	COPERCHIO ZINCATO PER CISTERNA 80x80 cm	1	pz	215,25
G08.CHS.090090.QZIN	COPERCHIO ZINCATO PER CISTERNA 90x90 cm	1	pz	274,20
G08.CHS.100100.QZIN	COPERCHIO ZINCATO PER CISTERNA 100x100 cm	1	pz	304,10
G08.CHB.2525.QZIN.P	CHIUSINO ZINCATO A SCOMPARSA 25x25 cm	1	pz	36,05
G08.CHB.3535.QZIN.P	CHIUSINO ZINCATO A SCOMPARSA 35x35 cm	1	pz	59,60
G08.CHB.4545.QZIN.P	CHIUSINO ZINCATO A SCOMPARSA 45x45 cm	1	pz	79,80
G08.CHB.5555.QZIN.P	CHIUSINO ZINCATO A SCOMPARSA 55x55 cm	1	pz	123,80
G08.CHB.6565.QZIN.P	CHIUSINO ZINCATO A SCOMPARSA 65x65 cm	1	pz	158,80

BOCCHETTONI DI SCARICO E ACCESSORI

pag 213a-214a

Codice	Descrizione	pz/conf	um	Listino 2021
G02.GIU.060.CIL.SIN	BOCCHETTONE CILINDRICO Ø 60 mm	25	pz	3,35
G02.GIU.075.CIL.SIN	BOCCHETTONE CILINDRICO Ø 75 mm	25	pz	3,60
G02.GIU.080.CIL.SIN	BOCCHETTONE CILINDRICO Ø 80 mm	25	pz	3,65
G02.GIU.090.CIL.SIN	BOCCHETTONE CILINDRICO Ø 90 mm	22	pz	3,70
G02.GIU.100.CIL.SIN	BOCCHETTONE CILINDRICO Ø 100 mm	22	pz	3,75
G02.GIU.110.CIL.SIN	BOCCHETTONE CILINDRICO Ø 110 mm	20	pz	3,85
G02.GIU.120.CIL.SIN	BOCCHETTONE CILINDRICO Ø 120 mm	20	pz	3,95
G02.GIU.080.CIL.KIT	BOCCHETTONE CILINDRICO CON AERATORE Ø 80 mm	20	pz	5,15

G02.GIU.1010.QUA.ANG	BOCCHETTONE ANGOLARE CON USCITA QUADRATA 10x10 cm	12	pz	7,25
G02.GIU.080.CIL.ANG	BOCCHETTONE ANGOLARE CON USCITA TONDA Ø 80 mm	16	pz	6,80
G02.GIU.100.CIL.ANG	BOCCHETTONE ANGOLARE CON USCITA TONDA Ø 100 mm	12	pz	7,25
G02.GIU.110.CIL.ANG	BOCCHETTONE ANGOLARE CON USCITA TONDA Ø 110 mm	12	pz	7,25
G02.GIU.120.CIL.ANG	BOCCHETTONE ANGOLARE CON USCITA TONDA Ø 120 mm	10	pz	7,25
G02.GIU.ATA.080	RACCORDO ANGOLARE PER BOCCHETTONE Ø 80 mm	10	pz	4,45
G02.GIU.ATA.100	RACCORDO ANGOLARE PER BOCCHETTONE Ø 100 mm	10	pz	4,45
G02.PAF.60120	PARAFOGLIE IN PLASTICA PER SCARICHI DA Ø 60 mm A Ø 120 mm	150	pz	0,75
G02.PAF.60121.11	PARAFOGLIE ZINCATO PER SCARICHI DA Ø 60 mm A Ø 120 mm	50	pz	8,40

PALI PORTA ANTENNA TV

Codice	Descrizione	pz/conf	um	Listino 2021
G09.PTP.01	PALO TV PARABOLA Ø 42 mm H 1050 mm	1	pz	84,55
G09.PTS.01	PALO TV STANDARD Ø 33 mm H 1300 mm	1	pz	81,30

SCALE RETRATTILI

pag 215a

Codice	Descrizione	pz/conf	um	Listino 2021
G09.SCALA.5080	SCALA RETRATTILE 50 x 80/280 cm	1	pz	563,30
G09.SCALA.6090	SCALA RETRATTILE 60 x 90/280 cm	1	pz	563,30
G09.SCALA.60100	SCALA RETRATTILE 60 x 100/280 cm	1	pz	563,30
G09.SCALA.60120	SCALA RETRATTILE 60 x 120/280 cm	1	pz	563,30
G09.SCALA.7080	SCALA RETRATTILE 70 x 80/280 cm	1	pz	563,30
G09.SCALA.7090	SCALA RETRATTILE 70 x 90/280 cm	1	pz	563,30
G09.SCALA.70100	SCALA RETRATTILE 70 x 100/280 cm	1	pz	563,30
G09.SCALA.70120	SCALA RETRATTILE 70 x 120/280 cm	1	pz	563,30
G09.SCALA.PR20	SCALINO PROLUNGA 20 cm	1	pz	120,70

FINESTRE DA TETTO

pag 216a-217a

Codice	Descrizione	pz/conf	um	Listino 2021
G09.FIN.5578	FINESTRA DA TETTO OPTILIGHT 55x78 cm	1	pz	358,05
G09.FIN.5598	FINESTRA DA TETTO OPTILIGHT 55x98 cm	1	pz	383,35
G09.FIN.6698	FINESTRA DA TETTO OPTILIGHT 66x98 cm	1	pz	410,30
G09.FIN.66118	FINESTRA DA TETTO OPTILIGHT 66x118 cm	1	pz	430,90
G09.FIN.7898	FINESTRA DA TETTO OPTILIGHT 78x98 cm	1	pz	431,00
G09.FIN.78118	FINESTRA DA TETTO OPTILIGHT 78x118 cm	1	pz	459,60
G09.FIN.78140	FINESTRA DA TETTO OPTILIGHT 78x140 cm	1	pz	523,25
G09.FIN.9498	FINESTRA DA TETTO OPTILIGHT 94x98 cm	1	pz	540,65
G09.FIN.94118	FINESTRA DA TETTO OPTILIGHT 94x118 cm	1	pz	549,20
G09.FIN.94140	FINESTRA DA TETTO OPTILIGHT 94x140 cm	1	pz	590,75
G09.FIN.114118	FINESTRA DA TETTO OPTILIGHT 114x118 cm	1	pz	600,50
G09.FIN.13498	FINESTRA DA TETTO OPTILIGHT 134x98 cm	1	pz	590,75
G09.RTH.5578	RACCORDO TH 55x78 cm		pz	119,35
G09.RTH.5598	RACCORDO TH 55x98 cm		pz	124,50
G09.RTH.6698	RACCORDO TH 66x98 cm		pz	133,50
G09.RTH.66118	RACCORDO TH 66x118 cm		pz	138,70

G09.RTH.7898	RACCORDO TH 78x98 cm		pz	143,65
G09.RTH.78118	RACCORDO TH 78x118 cm		pz	154,90
G09.RTH.78140	RACCORDO TH 78x140 cm		pz	164,20
G09.RTH.9498	RACCORDO TH 94x98 cm		pz	165,25
G09.RTH.94118	RACCORDO TH 94x118 cm		pz	169,45
G09.RTH.94140	RACCORDO TH 94x140 cm		pz	169,55
G09.RTH.114118	RACCORDO TH 114x118 cm		pz	172,30
G09.RTH.13498	RACCORDO TH 134x98 cm		pz	169,55
G09.RTS.5578	RACCORDO TS 55x78 cm		pz	113,40
G09.RTS.5598	RACCORDO TS 55x98 cm		pz	118,30
G09.RTS.6698	RACCORDO TS 66x98 cm		pz	126,85
G09.RTS.66118	RACCORDO TS 66x118 cm		pz	131,80
G09.RTS.7898	RACCORDO TS 78x98 cm		pz	136,50
G09.RTS.78118	RACCORDO TS 78x118 cm		pz	147,10
G09.RTS.78140	RACCORDO TS 78x140 cm		pz	156,00
G09.RTS.9498	RACCORDO TS 94x98 cm		pz	157,00
G09.RTS.94118	RACCORDO TS 94x118 cm		pz	160,90
G09.RTS.94140	RACCORDO TS 94x140 cm		pz	161,10
G09.RTS.114118	RACCORDO TS 114x118 cm		pz	163,70
G09.RTS.13498	RACCORDO TS 134x98 cm		pz	161,10
G09.TOE.5578	TENDA OMBREGGIANTE ESTERNA 55x78 cm		pz	145,55
G09.TOE.5598	TENDA OMBREGGIANTE ESTERNA 55x98 cm		pz	145,55
G09.TOE.6698	TENDA OMBREGGIANTE ESTERNA 66x98 cm		pz	157,00
G09.TOE.66118	TENDA OMBREGGIANTE ESTERNA 66x118 cm		pz	162,65
G09.TOE.7898	TENDA OMBREGGIANTE ESTERNA 78x98 cm		pz	174,10
G09.TOE.78118	TENDA OMBREGGIANTE ESTERNA 78x118 cm		pz	182,60
G09.TOE.78140	TENDA OMBREGGIANTE ESTERNA 78x140 cm		pz	174,10
G09.TOE.9498	TENDA OMBREGGIANTE ESTERNA 94x98 cm		pz	199,70
G09.TOE.94118	TENDA OMBREGGIANTE ESTERNA 94x118 cm		pz	199,70
G09.TOE.94140	TENDA OMBREGGIANTE ESTERNA 94x140 cm		pz	219,70
G09.TOE.114118	TENDA OMBREGGIANTE ESTERNA 114x118 cm		pz	231,10
G09.TOE.13498	TENDA OMBREGGIANTE ESTERNA 134x98 cm		pz	262,50
G09.TOS.5578	TENDA OSCURANTE INTERNA 55x78 cm		pz	191,15
G09.TOS.5598	TENDA OSCURANTE INTERNA 55x98 cm		pz	205,00
G09.TOS.6698	TENDA OSCURANTE INTERNA 66x98 cm		pz	238,25
G09.TOS.66118	TENDA OSCURANTE INTERNA 66x118 cm		pz	232,70
G09.TOS.7898	TENDA OSCURANTE INTERNA 78x98 cm		pz	235,55
G09.TOS.78118	TENDA OSCURANTE INTERNA 78x118 cm		pz	274,25
G09.TOS.78140	TENDA OSCURANTE INTERNA 78x140 cm		pz	274,25
G09.TOS.9498	TENDA OSCURANTE INTERNA 94x98 cm		pz	257,65
G09.TOS.94118	TENDA OSCURANTE INTERNA 94x118 cm		pz	274,25
G09.TOS.94140	TENDA OSCURANTE INTERNA 94x140 cm		pz	274,25
G09.TOS.114118	TENDA OSCURANTE INTERNA 114x118 cm		pz	304,70
G09.TOS.13498	TENDA OSCURANTE INTERNA 134x98 cm		pz	315,80
G09.TOI.5578	TENDA OMBREGGIANTE INTERNA 55x78 cm		pz	161,10


G09.TOI.5598	TENDA OMBREGGIANTE INTERNA 55x98 cm		pz	172,35
G09.TOI.6698	TENDA OMBREGGIANTE INTERNA 66x98 cm		pz	197,85
G09.TOI.66118	TENDA OMBREGGIANTE INTERNA 66x118 cm		pz	197,85
G09.TOI.7898	TENDA OMBREGGIANTE INTERNA 78x98 cm		pz	197,85
G09.TOI.78118	TENDA OMBREGGIANTE INTERNA 78x118 cm		pz	223,25
G09.TOI.78140	TENDA OMBREGGIANTE INTERNA 78x140 cm		pz	231,70
G09.TOI.9498	TENDA OMBREGGIANTE INTERNA 94x98 cm		pz	220,40
G09.TOI.94118	TENDA OMBREGGIANTE INTERNA 94x118 cm		pz	231,70
G09.TOI.94140	TENDA OMBREGGIANTE INTERNA 94x140 cm		pz	251,50
G09.TOI.114118	TENDA OMBREGGIANTE INTERNA 114x118 cm		pz	257,15
G09.TOI.13498	TENDA OMBREGGIANTE INTERNA 134x98 cm		pz	271,30

LUCERNARI					pag 218a-219a
Codice	Descrizione	pz/conf	um	Listino 2021	
G09.LUCE.4655.LEG	LUCERNARIO IN LEGNO 46 x 55 cm FAKRO	1	pz	253,50	
G09.LUCE.4675.LEG	LUCERNARIO IN LEGNO 46 x 75 cm FAKRO	1	pz	282,50	
G09.LUCE.4690.LEG	LUCERNARIO IN LEGNO 46 x 90 cm FAKRO	1	pz	330,20	
G09.LUCE.5572.LEG	LUCERNARIO IN LEGNO 55 x 72 cm FAKRO	1	pz	311,15	
G09.LUCE.7248.LEG	LUCERNARIO IN LEGNO 72 x 48 cm FAKRO	1	pz	301,55	
G09.LUCE.9048.LEG	LUCERNARIO IN LEGNO 90 x 48 cm FAKRO	1	pz	330,20	
G09.LUCE.4555.EKO	LUCERNARIO 45 x 55 cm EKO	1	pz	156,00	
G09.LUCE.4570.EKO	LUCERNARIO 45 x 70 cm EKO	1	pz	186,65	

BARRIERE PARAPASSERO E PROTEGGIMURETTO					pag 220a-221a
Codice	Descrizione	ml/conf	um	Listino 2021	
G02.BAR.FRP.5011.09	FERMAPASSERI 50x11 cm IN PLASTICA NERA	80	ml	1,25	
G02.BAR.FRP.5011.12	FERMAPASSERI 50x11 cm IN PLASTICA MARRONE	80	ml	1,50	
G02.BAR.FRP.5011.11	FERMAPASSERI 50x11 cm IN LAMIERA ZINCATA PREVERNICIATA	50	ml	3,35	
G02.BAR.FRP.5011.RA	FERMAPASSERI 50x11 cm IN RAME	50	ml	18,40	
G02.ASC.5012.10	PROTEGGIMURETTOBASE PLASTICA E SPINOTTI IN ACCIAIO INOX 50x12 cm	30	ml	6,40	
G02.ASC.10010.10.RI	PROTEGGIMURETTO BASE E SPONOTTI IN ACCIAIO INOX 100X10 cm	25	ml	6,20	

SISTEMA GRONDAIA E ACCESSORI					pag 224a-233a
Codice	Descrizione	pz/conf	um	Listino 2021	
G09.CAN.GRO.120.12.B	CANALE DI GRONDA DA 3 ml TESTA DI MORO	10	pz	14,80	
G09.CAN.GRO.120.13.B	CANALE DI GRONDA DA 3 ml RAME	10	pz	21,75	
G09.CUR.090.120.12.B	CURVA A 90° TESTA DI MORO	20	pz	9,40	
G09.CUR.090.120.13.B	CURVA A 90° RAME	20	pz	13,25	
G09.CUR.616.120.12.B	ANGOLARE REGOLABILE A 60°-160° TESTA DI MORO	10	pz	20,05	
G09.CUR.616.120.13.B	ANGOLARE REGOLABILE A 60°-160° RAME	10	pz	24,35	
G09.GIU.120.080.12.B	GIUNTO CON SCARICO Ø 80 mm TESTA DI MORO	10	pz	9,60	
G09.GIU.120.080.13.B	GIUNTO CON SCARICO Ø 80 mm RAME	10	pz	12,50	
G09.GIU.120.12.B	GIUNTO PER GRONDA TESTA DI MORO	20	pz	6,30	
G09.GIU.120.13.B	GIUNTO PER GRONDA RAME	20	pz	8,65	
G09.TER.CAN.120.12.B	TERMINALE PER GRONDA TESTA DI MORO	20	pz	4,00	

G09.TER.CAN.120.13.B	TERMINALE PER GRONDA RAME	20	pz	4,95
G09.SUG.120.12.C.B	SUPPORTO PER GRONDA TESTA DI MORO	100	pz	2,00
G09.SUG.120.13.C.B	SUPPORTO PER GRONDA RAME	100	pz	2,30
G09.CON.PLU.080.12.B	CONDOTTO PLUVIALE Ø 80 mm DA 3 ml TESTA DI MORO	4	pz	23,70
G09.CON.PLU.080.13.B	CONDOTTO PLUVIALE Ø 80 mm DA 3 ml RAME	4	pz	30,30
G09.TRB.675.080.12.B	RACCORDO BIFORCATO A 67,5° Ø 80 mm TESTA DI MORO	20	pz	8,10
G09.TRB.675.050.12.B	RACCORDO BIFORCATO A 67,5° CON USCITA RIDOTTA Ø 50 mm TESTA DI MORO	12	pz	8,10
G09.TRB.675.080.13.B	RACCORDO BIFORCATO A 67,5° Ø 80 mm RAME	20	pz	10,20
G09.TRB.675.050.13.B	RACCORDO BIFORCATO A 67,5° CON USCITA RIDOTTA Ø 50 mm RAME	12	pz	10,20
G09.CUR.675.080.12.B	CURVA A 67,5° Ø 80 mm TESTA DI MORO	20	pz	4,00
G09.CUR.675.080.13.B	CURVA A 67,5° Ø 80 mm RAME	20	pz	5,25
G09.CUR.875.080.12.B	CURVA A 87,5° Ø 80 mm TESTA DI MORO	20	pz	4,00
G09.CUR.875.080.13.B	CURVA A 87,5° Ø 80 mm RAME	20	pz	5,60
G09.CUR.TER.080.12.B	CURVA TERMINALE Ø 80 mm TESTA DI MORO	10	pz	4,00
G09.CUR.TER.080.13.B	CURVA TERMINALE Ø 80 mm RAME	10	pz	4,95
G09.INN.080.12.B	MANICOTTO Ø 80 mm TESTA DI MORO	18	pz	4,00
G09.INN.080.13.B	MANICOTTO Ø 80 mm RAME	18	pz	4,70
G09.COL.080.12.B	COLLARINO PER PLUVIALE Ø 80 mm TESTA DI MORO	100	pz	2,65
G09.COL.080.13.B	COLLARINO PER PLUVIALE Ø 80 mm RAME	100	pz	3,70
G09.RAC.PLU.080.12.B	RACCOGLITORE PER PLUVIALE Ø 80 mm TESTA DI MORO	8	pz	43,40
G09.RAC.PLU.080.13.B	RACCOGLITORE PER PLUVIALE Ø 80 mm RAME	8	pz	47,70
G09.SUG.ZIN	STAFFA ZINCATA PER GRONDA	100	pz	3,55
G09.SUG.ZIN.LAT	STAFFA ZINCATA LATERALE PER GRONDA	100	pz	3,75
G09.SUG.ZIN.STG	STAFFA ZINCATA PER TEGOLE	90	pz	3,55
G09.SUG.ZIN.STL	STAFFA ZINCATA PER LASTRE ONDULATE	90	pz	3,55
G09.SIS.FIS.M616	DADI E BULLONI M6x16	10	bl	3,10



...COLORI

COLORI

MEMBRANE IMPERMEABILI

pag 236a-237a

Codice	Descrizione	kg/conf	um	Listino 2021
H01.MEM.B.00	HYDROSTOP FILM MEMBRANA BIANCO 1 kg	1	kg	13,45
H01.MEM.B.01	HYDROSTOP FILM MEMBRANA BIANCO 5 kg	5	kg	10,30
H01.MEM.B.02	HYDROSTOP FILM MEMBRANA BIANCO 10 kg	10	kg	10,00
H01.MEM.B.03	HYDROSTOP FILM MEMBRANA BIANCO 20 kg	20	kg	9,25
H01.MEM.G.00	HYDROSTOP FILM MEMBRANA GRIGIO 1 kg	1	kg	13,45
H01.MEM.G.01	HYDROSTOP FILM MEMBRANA GRIGIO 5 kg	5	kg	10,30
H01.MEM.G.02	HYDROSTOP FILM MEMBRANA GRIGIO 10 kg	10	kg	10,00
H01.MEM.G.03	HYDROSTOP FILM MEMBRANA GRIGIO 20 kg	20	kg	9,25
H01.MEM.BM.00	HYDROSTOP FILM MEMBRANA BASE MEDIA 1 kg	1	kg	13,20
H01.MEM.BM.01	HYDROSTOP FILM MEMBRANA BASE MEDIA 5 kg	5	kg	10,05
H01.MEM.BM.02	HYDROSTOP FILM MEMBRANA BASE MEDIA 10 kg	10	kg	9,70
H01.MEM.BM.03	HYDROSTOP FILM MEMBRANA BASE MEDIA 20 kg	20	kg	9,00
H01.MEM.BN.00	HYDROSTOP FILM MEMBRANA BASE NEUTRA 1 kg	1	kg	12,85
H01.MEM.BN.01	HYDROSTOP FILM MEMBRANA BASE NEUTRA 5 kg	5	kg	9,70
H01.MEM.BN.02	HYDROSTOP FILM MEMBRANA BASE NEUTRA 10 kg	10	kg	9,45
H01.MEM.BN.03	HYDROSTOP FILM MEMBRANA BASE NEUTRA 20 kg	20	kg	8,65
H02.GHF.03.C01	GS HYDROSTOP FILM COLORE BIANCO 10 kg	10	kg	12,35
H02.GHF.04.C01	GS HYDROSTOP FILM COLORE BIANCO 20 kg	20	kg	11,55

TELI DI RINFORZO

pag 238a

Codice	Descrizione	mq/conf	um	Listino 2021
H18.TEL.100	HYDROFLEX TELO 1,00x50 ml	50	mq	2,25
H19.BAN.125	HYDROFLEX BANDELLA 125 mm x 100 ml	12,5	mq	2,25

PRIMER E FONDI DI ADESIONE

pag 239a

Codice	Descrizione	kg/conf	um	Listino 2021
H03.GEO.01	GEO GRIP ECO 1 kg	1	kg	13,85
H03.GEO.02	GEO GRIP ECO 5 kg	5	kg	10,40
H03.GEO.03	GEO GRIP ECO 10 kg	10	kg	10,25
H03.GEO.04	GEO GRIP ECO 20 kg	20	kg	9,95
H31.FIX.01	FISSATIVO AC - FONDO ISOLANTE FISSATIVO 1 kg	1	kg	7,35
H31.FIX.02	FISSATIVO AC - FONDO ISOLANTE FISSATIVO 5 kg	5	kg	5,80
H31.FIX.03	FISSATIVO AC - FONDO ISOLANTE FISSATIVO 10 kg	10	kg	5,25

PULITORI LIQUIDI

pag 240a

Codice	Descrizione	kg/conf	um	Listino 2021
H32.SOD.01	SODA CAUSTICA LIQUIDA 1 kg	1	kg	8,85
H32.SOD.02	SODA CAUSTICA LIQUIDA 5 kg	5	kg	6,80
H32.SOD.05	SODA CAUSTICA LIQUIDA 25 kg	25	kg	5,60
H05.GCL.01	GEO CLEANING 1 kg	1	kg	7,70

H05.GCL.02	GEO CLEANING 5 kg	5	kg	5,60
H05.GCL.05	GEO CLEANING 25 kg	25	kg	4,55

SALVATERRAZZE

pag 241a

Codice	Descrizione	lt/conf	um	Listino 2021
H04.SOS.07	S.O.S. BALCONY 1 lt	1	lt	49,25
H04.SOS.09	S.O.S. BALCONY 5 lt	5	lt	46,95
H04.SOS.10	S.O.S. BALCONY 10 lt	10	lt	44,65

IMPREGNANTI IDROREPELLENTI

pag 241a-242a

Codice	Descrizione	lt/conf	um	Listino 2021
H06.HYD.W.07	HYDROP W 1 lt	1	lt	44,00
H06.HYD.W.10	HYDROP W 10 lt	10	lt	39,05
H07.HYD.WR.07	HYDROP WR 1 lt	1	lt	47,70
H07.HYD.WR.10	HYDROP WR 10 lt	10	lt	42,75
H08.HYD.WRL.07.C00	HYDROP WRL 1 lt TRASPARENTE	1	lt	26,95
H08.HYD.WRL.10.C00	HYDROP WRL 10 lt TRASPARENTE	10	lt	23,55

PRODOTTI PER IL LEGNO

pag 243a-245a

Codice	Descrizione	lt/conf	um	Listino 2021
H43.IMP.FND.06	VITALEGNO FONDO 0,75 lt	0,75	lt	18,05
H43.IMP.FND.08	VITALEGNO FONDO 3 lt	3	lt	17,05
H43.IMP.FND.09	VITALEGNO FONDO 5 lt	5	lt	16,80
H43.IMP.FND.11	VITALEGNO FONDO 25 lt	25	lt	15,40
H10.VER.LUC.06	VITALEGNO VERNICE LUCIDA 0,75 lt	0,75	lt	25,15
H10.VER.SAT.06	VITALEGNO VERNICE SATINATA 0,75 lt	0,75	lt	24,80
H10.VER.OPA.06	VITALEGNO VERNICE OPACA 0,75 lt	0,75	lt	23,95
H10.VER.LUC.08	VITALEGNO VERNICE LUCIDA 3 lt	3	lt	24,20
H10.VER.SAT.08	VITALEGNO VERNICE SATINATA 3 lt	3	lt	23,85
H10.VER.OPA.08	VITALEGNO VERNICE OPACA 3 lt	3	lt	23,00
H09.IMP.06.V00	VITALEGNO IMPREGNANTE INCOLORE 0,75 lt	0,75	lt	10,00
H09.IMP.06.V01	VITALEGNO IMPREGNANTE BIANCO 0,75 lt	0,75	lt	14,30
H09.IMP.06.V07	VITALEGNO IMPREGNANTE PINO 0,75 lt	0,75	lt	12,00
H09.IMP.06.V10	VITALEGNO IMPREGNANTE DOUGLAS 0,75 lt	0,75	lt	12,00
H09.IMP.06.V09	VITALEGNO IMPREGNANTE CASTAGNO 0,75 lt	0,75	lt	12,00
H09.IMP.06.V08	VITALEGNO IMPREGNANTE QUERCIA 0,75 lt	0,75	lt	12,00
H09.IMP.06.V02	VITALEGNO IMPREGNANTE NOCE 0,75 lt	0,75	lt	12,00
H09.IMP.06.V03	VITALEGNO IMPREGNANTE NOCE CHIARO 0,75 lt	0,75	lt	13,45
H09.IMP.06.V11	VITALEGNO IMPREGNANTE CILIEGIO 0,75 lt	0,75	lt	13,45
H09.IMP.06.V05	VITALEGNO IMPREGNANTE MOGANO 0,75 lt	0,75	lt	13,45
H09.IMP.06.V04	VITALEGNO IMPREGNANTE NOCE SCURO 0,75 lt	0,75	lt	13,45
H09.IMP.06.V06	VITALEGNO IMPREGNANTE NOCE ANTICO 0,75 lt	0,75	lt	13,45
H09.IMP.08.V00	VITALEGNO IMPREGNANTE INCOLORE 3 lt	3	lt	9,05
H09.IMP.08.V01	VITALEGNO IMPREGNANTE BIANCO 3 lt	3	lt	13,35
H09.IMP.08.V07	VITALEGNO IMPREGNANTE PINO 3 lt	3	lt	10,85

H09.IMP.08.V10	VITALEGNO IMPREGNANTE DOUGLAS 3 lt	3	lt	10,85
H09.IMP.08.V09	VITALEGNO IMPREGNANTE CASTAGNO 3 lt	3	lt	10,85
H09.IMP.08.V08	VITALEGNO IMPREGNANTE QUERCIA 3 lt	3	lt	10,85
H09.IMP.08.V02	VITALEGNO IMPREGNANTE NOCE 3 lt	3	lt	10,85
H09.IMP.08.V03	VITALEGNO IMPREGNANTE NOCE CHIARO 3 lt	3	lt	12,20
H09.IMP.08.V11	VITALEGNO IMPREGNANTE CILIEGIO 3 lt	3	lt	12,20
H09.IMP.08.V05	VITALEGNO IMPREGNANTE MOGANO 3 LT	3	lt	12,20
H09.IMP.08.V04	VITALEGNO IMPREGNANTE NOCE SCURO 3 lt	3	lt	12,20
H09.IMP.08.V06	VITALEGNO IMPREGNANTE NOCE ANTICO 3 lt	3	lt	12,20
H09.IMP.09.V00	VITALEGNO IMPREGNANTE INCOLORE 5 lt	5	lt	8,75
H09.IMP.09.V01	VITALEGNO IMPREGNANTE BIANCO 5 lt	5	lt	13,05
H09.IMP.09.V07	VITALEGNO IMPREGNANTE PINO 5 lt	5	lt	10,45
H09.IMP.09.V10	VITALEGNO IMPREGNANTE DOUGLAS 5 lt	5	lt	10,45
H09.IMP.09.V09	VITALEGNO IMPREGNANTE CASTAGNO 5 lt	5	lt	10,45
H09.IMP.09.V08	VITALEGNO IMPREGNANTE QUERCIA 5 lt	5	lt	10,45
H09.IMP.09.V02	VITALEGNO IMPREGNANTE NOCE 5 lt	5	lt	10,45
H09.IMP.09.V03	VITALEGNO IMPREGNANTE NOCE CHIARO 5 lt	5	lt	11,75
H09.IMP.09.V11	VITALEGNO IMPREGNANTE CILIEGIO 5 lt	5	lt	11,75
H09.IMP.09.V05	VITALEGNO IMPREGNANTE MOGANO 5 lt	5	lt	11,75
H09.IMP.09.V04	VITALEGNO IMPREGNANTE NOCE SCURO 5 lt	5	lt	11,75
H09.IMP.09.V06	VITALEGNO IMPREGNANTE NOCE ANTICO 5 lt	5	lt	11,75
H09.IMP.11.V00	VITALEGNO IMPREGNANTE INCOLORE 25 lt	25	lt	7,35
H09.IMP.11.V01	VITALEGNO IMPREGNANTE BIANCO 25 lt	25	lt	11,55
H09.IMP.11.V07	VITALEGNO IMPREGNANTE PINO 25 lt	25	lt	8,85
H09.IMP.11.V10	VITALEGNO IMPREGNANTE DOUGLAS 25 lt	25	lt	8,85
H09.IMP.11.V09	VITALEGNO IMPREGNANTE CASTAGNO 25 lt	25	lt	8,85
H09.IMP.11.V08	VITALEGNO IMPREGNANTE QUERCIA 25 lt	25	lt	8,85
H09.IMP.11.V02	VITALEGNO IMPREGNANTE NOCE 25 lt	25	lt	8,85
H09.IMP.11.V03	VITALEGNO IMPREGNANTE NOCE CHIARO 25 lt	25	lt	9,90
H09.IMP.11.V11	VITALEGNO IMPREGNANTE CILIEGIO 25 lt	25	lt	9,90
H09.IMP.11.V05	VITALEGNO IMPREGNANTE MOGANO 25 lt	25	lt	9,90
H09.IMP.11.V04	VITALEGNO IMPREGNANTE NOCE SCURO 25 lt	25	lt	9,90
H09.IMP.11.V06	VITALEGNO IMPREGNANTE NOCE ANTICO 25 lt	25	lt	9,90
H11.CER.06.V00	VITALEGNO CERATO INCOLORE 0,75 lt	0,75	lt	25,15
H11.CER.06.V01	VITALEGNO CERATO BIANCO 0,75 lt	0,75	lt	27,65
H11.CER.06.V07	VITALEGNO CERATO PINO 0,75 lt	0,75	lt	27,65
H11.CER.06.V10	VITALEGNO CERATO DOUGLAS 0,75 lt	0,75	lt	27,65
H11.CER.06.V09	VITALEGNO CERATO CASTAGNO 0,75 lt	0,75	lt	27,65
H11.CER.06.V08	VITALEGNO CERATO QUERCIA 0,75 lt	0,75	lt	27,65
H11.CER.06.V02	VITALEGNO CERATO NOCE 0,75 lt	0,75	lt	27,65
H11.CER.06.V03	VITALEGNO CERATO NOCE CHIARO 0,75 lt	0,75	lt	27,65
H11.CER.06.V11	VITALEGNO CERATO CILIEGIO 0,75 lt	0,75	lt	27,65
H11.CER.06.V05	VITALEGNO CERATO MOGANO 0,75 lt	0,75	lt	27,65
H11.CER.06.V04	VITALEGNO CERATO NOCE SCURO 0,75 lt	0,75	lt	27,65
H11.CER.06.V06	VITALEGNO CERATO NOCE ANTICO 0,75 lt	0,75	lt	27,65

H11.CER.08.V00	VITALEGNO CERATO INCOLORE 3 lt	3	lt	24,20
H11.CER.08.V01	VITALEGNO CERATO BIANCO 3 lt	3	lt	26,65
H11.CER.08.V07	VITALEGNO CERATO PINO 3 lt	3	lt	26,65
H11.CER.08.V10	VITALEGNO CERATO DOUGLAS 3 lt	3	lt	26,65
H11.CER.08.V09	VITALEGNO CERATO CASTAGNO 3 lt	3	lt	26,65
H11.CER.08.V08	VITALEGNO CERATO QUERCIA 3 lt	3	lt	26,65
H11.CER.08.V02	VITALEGNO CERATO NOCE 3 lt	3	lt	26,65
H11.CER.08.V03	VITALEGNO CERATO NOCE CHIARO 3 lt	3	lt	26,65
H11.CER.08.V11	VITALEGNO CERATO CILIEGIO 3 lt	3	lt	26,65
H11.CER.08.V05	VITALEGNO CERATO MOGANO 3 lt	3	lt	26,65
H11.CER.08.V04	VITALEGNO CERATO NOCE SCURO 3 lt	3	lt	26,65
H11.CER.08.V06	VITALEGNO CERATO NOCE ANTICO 3 lt	3	lt	26,65
H11.CER.09.V00	VITALEGNO CERATO INCOLORE 5 lt	5	lt	23,90
H11.CER.09.V01	VITALEGNO CERATO BIANCO 5 lt	5	lt	26,25
H11.CER.09.V07	VITALEGNO CERATO PINO 5 lt	5	lt	26,25
H11.CER.09.V10	VITALEGNO CERATO DOUGLAS 5 lt	5	lt	26,25
H11.CER.09.V09	VITALEGNO CERATO CASTAGNO 5 lt	5	lt	26,25
H11.CER.09.V08	VITALEGNO CERATO QUERCIA 5 lt	5	lt	26,25
H11.CER.09.V02	VITALEGNO CERATO NOCE 5 lt	5	lt	26,25
H11.CER.09.V03	VITALEGNO CERATO NOCE CHIARO 5 lt	5	lt	26,25
H11.CER.09.V11	VITALEGNO CERATO CILIEGIO 5 lt	5	lt	26,25
H11.CER.09.V05	VITALEGNO CERATO MOGANO 5 lt	5	lt	26,25
H11.CER.09.V04	VITALEGNO CERATO NOCE SCURO 5 lt	5	lt	26,25
H11.CER.09.V06	VITALEGNO CERATO NOCE ANTICO 5 lt	5	lt	26,25
H11.CER.11.V00	VITALEGNO CERATO INCOLORE 25 lt	25	lt	22,50
H11.CER.11.V01	VITALEGNO CERATO BIANCO 25 lt	25	lt	24,75
H11.CER.11.V07	VITALEGNO CERATO PINO 25 lt	25	lt	24,75
H11.CER.11.V10	VITALEGNO CERATO DOUGLAS 25 lt	25	lt	24,75
H11.CER.11.V09	VITALEGNO CERATO CASTAGNO 25 lt	25	lt	24,75
H11.CER.11.V08	VITALEGNO CERATO QUERCIA 25 lt	25	lt	24,75
H11.CER.11.V02	VITALEGNO CERATO NOCE 25 lt	25	lt	24,75
H11.CER.11.V03	VITALEGNO CERATO NOCE CHIARO 25 lt	25	lt	24,75
H11.CER.11.V11	VITALEGNO CERATO CILIEGIO 25 lt	25	lt	24,75
H11.CER.11.V05	VITALEGNO CERATO MOGANO 25 lt	25	lt	24,75
H11.CER.11.V04	VITALEGNO CERATO NOCE SCURO 25 lt	25	lt	24,75
H11.CER.11.V06	VITALEGNO CERATO NOCE ANTICO 25 lt	25	lt	24,75

PRODOTTI PER IL FERRO

pag 246a-247a

Codice	Descrizione	lt/conf	um	Listino 2021
H12.NOV.06	NOVOFER ANTIRUGGINE GRIGIO 0,75 lt	0,75	lt	18,10
H12.NOV.08	NOVOFER ANTIRUGGINE GRIGIO 3 lt	3	lt	17,60
H12.NOV.09	NOVOFER ANTIRUGGINE GRIGIO 5 lt	5	lt	17,30
H13.NOV.LUC.BB.06	NOVOFER SMALTO LUCIDO BASE BIANCA 0,75 lt	0,75	lt	22,25
H13.NOV.LUC.BB.08	NOVOFER SMALTO LUCIDO BASE BIANCA 3 lt	3	lt	21,75
H13.NOV.SAT.BB.06	NOVOFER SMALTO SATINATO BASE BIANCA 0,75 lt	0,75	lt	22,05

H13.NOV.SAT.BB.08	NOVOFER SMALTO SATINATO BASE BIANCA 3 lt	3	lt	21,55
H13.NOV.LUC.BM.06	NOVOFER SMALTO LUCIDO BASE MEDIA 0,75 lt	0,75	lt	19,15
H13.NOV.LUC.BM.08	NOVOFER SMALTO LUCIDO BASE MEDIA 3 lt	3	lt	18,65
H13.NOV.SAT.BM.06	NOVOFER SMALTO SATINATO BASE MEDIA 0,75 lt	0,75	lt	19,05
H13.NOV.SAT.BM.08	NOVOFER SMALTO SATINATO BASE MEDIA 3 lt	3	lt	18,55
H13.NOV.LUC.BN.06	NOVOFER SMALTO LUCIDO BASE NEUTRA 0,75 lt	0,75	lt	17,50
H13.NOV.LUC.BN.08	NOVOFER SMALTO LUCIDO BASE NEUTRA 3 lt	3	lt	16,90
H13.NOV.SAT.BN.06	NOVOFER SMALTO SATINATO BASE NEUTRA 0,75 lt	0,75	lt	17,55
H13.NOV.SAT.BN.08	NOVOFER SMALTO SATINATO BASE NEUTRA 3 lt	3	lt	16,95
H14.NOV.MIC.SIL.06	NOVOFER MICACEO BASE SILVER 0,75 lt	0,75	lt	18,45
H14.NOV.MIC.SIL.08	NOVOFER MICACEO BASE SILVER 3 lt	3	lt	17,90
H14.NOV.MIC.GRF.06	NOVOFER MICACEO GRAFITE 0,75 lt	0,75	lt	20,55
H14.NOV.MIC.GRF.08	NOVOFER MICACEO GRAFITE 3 lt	3	lt	20,00
H14.NOV.MIC.CFU.06	NOVOFER MICACEO CANNA DI FUCILE 0,75 lt	0,75	lt	22,50
H14.NOV.MIC.CFU.08	NOVOFER MICACEO CANNA DI FUCILE 3 lt	3	lt	21,95

ESPOSITORI

pag 247a

Codice	Descrizione	pz/conf	um	Listino 2021
H57.ESP.01	ESPOSITORE LINEA PRODOTTI CHIMICI PER L'EDILIZIA PROFESSIONALE	1	pz	644,75
H57.ESP.02	ESPOSITORE LINEA VITALEGNO	1	pz	139,30
H58.MAZ.VTL.01	CARTELLA COLORI VITALEGNO	1	pz	43,90
H58.MAZ.NOV.SML.01	CARTELLA COLORI NOVOFER SMALTO	1	pz	40,75
H58.MAZ.NOV.MIC.01	CARTELLA COLORI NOVOFER MICACEO	1	pz	31,00

FONDO FISSATIVO PER PITTURE

pag 251a

Codice	Descrizione	kg/conf	um	Listino 2021
H31.FIX.01	FISSATIVO AC - FONDO ISOLANTE FISSATIVO 1 kg	1	kg	7,35
H31.FIX.02	FISSATIVO AC - FONDO ISOLANTE FISSATIVO 5 kg	5	kg	5,80
H31.FIX.03	FISSATIVO AC - FONDO ISOLANTE FISSATIVO 10 kg	10	kg	5,25

IDROPITTURE

pag 269a-276a

Codice	Descrizione	Q.tà/conf	um	Listino 2021
H20.TRS.01	EDITRASPIRA - IDROPITTURA TRASPIRANTE EXTRA BIANCA 5 lt	5	lt	5,20
H20.TRS.02	EDITRASPIRA - IDROPITTURA TRASPIRANTE EXTRA BIANCA 14 lt	14	lt	4,05
H21.TRS.PLS.01	EDITRASPIRA PLUS - IDROPITTURA TRASPIRANTE EXTRA BIANCA SEMILAVABILE 5 lt	5	lt	5,65
H21.TRS.PLS.02	EDITRASPIRA PLUS - IDROPITTURA TRASPIRANTE EXTRA BIANCA SEMILAVABILE 14 lt	14	lt	4,45
H21.TRS.MLF.02	EDIMALTA FINA - FONDO E FINITURA EFFETTO MALTA FINA	14	lt	4,65
H22.DYW.01	EDIDRYWALL - IDROPITTURA PER CARTONGESSO 5 lt	5	lt	5,85
H22.DYW.02	EDIDRYWALL - IDROPITTURA PER CARTONGESSO 14 lt	14	lt	4,65
H22.DYW.PLS.01	EDIDRYWALL PLUS - IDROPITTURA PLUS PER CARTONGESSO 5 lt	5	lt	8,75
H22.DYW.PLS.02	EDIDRYWALL PLUS - IDROPITTURA PLUS PER CARTONGESSO 14 lt	14	lt	7,55
H23.SK.INT.01	EDISKUDO - IDROPITTURA LAVABILE PER INTERNI 5 lt	5	lt	7,70
H23.SK.INT.02	EDISKUDO - IDROPITTURA LAVABILE PER INTERNI 14 lt	14	lt	6,50
H24.SKF.INT.01	EDISKUDO FAST - IDROPITTURA LAVABILE PRONTA ALL'USO PER INTERNI 5 lt	5	lt	7,35
H24.SKF.INT.02	EDISKUDO FAST - IDROPITTURA LAVABILE PRONTA ALL'USO PER INTERNI 14 lt	14	lt	6,20

H25.SK.BB.01	EDISKUDO PLUS - IDROPITTURA LAVABILE BASE BIANCA 5 lt	5	lt	8,80
H25.SK.BM.01	EDISKUDO PLUS - IDROPITTURA LAVABILE BASE MEDIA 5 lt	5	lt	8,50
H25.SK.BN.01	EDISKUDO PLUS - IDROPITTURA LAVABILE BASE NEUTRA 5 lt	5	lt	8,30
H25.SK.BB.02	EDISKUDO PLUS - IDROPITTURA LAVABILE BASE BIANCA 14 lt	14	lt	7,60
H25.SK.BM.02	EDISKUDO PLUS - IDROPITTURA LAVABILE BASE MEDIA 14 lt	14	lt	7,35
H25.SK.BN.02	EDISKUDO PLUS - IDROPITTURA LAVABILE BASE NEUTRA 14 lt	14	lt	7,15
H26.QF.BB.01	EDIQUARZ FINO - IDROPITTURA LAVABILE QUARZO FINO BASE BIANCA 5 lt	5	lt	9,30
H26.QF.BM.01	EDIQUARZ FINO - IDROPITTURA LAVABILE QUARZO FINO BASE MEDIA 5 lt	5	lt	9,05
H26.QF.BN.01	EDIQUARZ FINO - IDROPITTURA LAVABILE QUARZO FINO BASE NEUTRA 5 lt	5	lt	8,80
H26.QF.BB.02	EDIQUARZ FINO - IDROPITTURA LAVABILE QUARZO FINO BASE BIANCA 14 lt	14	lt	8,15
H26.QF.BM.02	EDIQUARZ FINO - IDROPITTURA LAVABILE QUARZO FINO BASE MEDIA 14 lt	14	lt	7,90
H26.QF.BN.02	EDIQUARZ FINO - IDROPITTURA LAVABILE QUARZO FINO BASE NEUTRA 14 lt	14	lt	7,60
H27.QG.BB.01	EDIQUARZ GROSSO - IDROPITTURA LAVABILE QUARZO GROSSO BASE BIANCA 5 lt	5	lt	9,30
H27.QG.BM.01	EDIQUARZ GROSSO - IDROPITTURA LAVABILE QUARZO GROSSO BASE MEDIA 5 lt	5	lt	9,05
H27.QG.BN.01	EDIQUARZ GROSSO - IDROPITTURA LAVABILE QUARZO GROSSO BASE NEUTRA 5 lt	5	lt	8,80
H27.QG.BB.02	EDIQUARZ GROSSO - IDROPITTURA LAVABILE QUARZO GROSSO BASE BIANCA 14 lt	14	lt	8,15
H27.QG.BM.02	EDIQUARZ GROSSO - IDROPITTURA LAVABILE QUARZO GROSSO BASE MEDIA 14 lt	14	lt	7,90
H27.QG.BN.02	EDIQUARZ GROSSO - IDROPITTURA LAVABILE QUARZO GROSSO BASE NEUTRA 14 lt	14	lt	7,60
H28.SIL.BB.01	EDISILOXAN - IDROPITTURA LAVABILE SILOSSANICA BASE BIANCA 5 lt	5	lt	13,10
H28.SIL.BM.01	EDISILOXAN - IDROPITTURA LAVABILE SILOSSANICA BASE MEDIA 5 lt	5	lt	12,75
H28.SIL.BN.01	EDISILOXAN - IDROPITTURA LAVABILE SILOSSANICA BASE NEUTRA 5 lt	5	lt	12,50
H28.SIL.BB.02	EDISILOXAN - IDROPITTURA LAVABILE SILOSSANICA BASE BIANCA 14 lt	14	lt	12,95
H28.SIL.BM.02	EDISILOXAN - IDROPITTURA LAVABILE SILOSSANICA BASE MEDIA 14 lt	14	lt	12,60
H28.SIL.BN.02	EDISILOXAN - IDROPITTURA LAVABILE SILOSSANICA BASE NEUTRA 14 lt	14	lt	12,35
H01.HF.BB.01	HYDROSTOP FILM IDROPITTURA ELASTOMERICA BASE BIANCA 5 kg	5	kg	10,30
H01.HF.BM.01	HYDROSTOP FILM IDROPITTURA ELASTOMERICA BASE MEDIA 5 kg	5	kg	10,05
H01.HF.BN.01	HYDROSTOP FILM IDROPITTURA ELASTOMERICA BASE NEUTRA 5 kg	5	kg	9,70
H01.HF.BB.02	HYDROSTOP FILM IDROPITTURA ELASTOMERICA BASE BIANCA 10 kg	10	kg	10,00
H01.HF.BM.02	HYDROSTOP FILM IDROPITTURA ELASTOMERICA BASE MEDIA 10 kg	10	kg	9,70
H01.HF.BN.02	HYDROSTOP FILM IDROPITTURA ELASTOMERICA BASE NEUTRA 10 kg	10	kg	9,45
H01.HF.BB.03	HYDROSTOP FILM IDROPITTURA ELASTOMERICA BASE BIANCA 20 kg	20	kg	9,25
H01.HF.BM.03	HYDROSTOP FILM IDROPITTURA ELASTOMERICA BASE MEDIA 20 kg	20	kg	9,00
H01.HF.BN.03	HYDROSTOP FILM IDROPITTURA ELASTOMERICA BASE NEUTRA 20 kg	20	kg	8,65
H29.THR.01	EDITHERM - IDROPITTURA TERMOISOLANTE ANTIMUFFA 5 lt	5	lt	14,10
H29.THR.02	EDITHERM - IDROPITTURA TERMOISOLANTE ANTIMUFFA 14 lt	14	lt	13,90

SANIFICANTE CONTRO ALGHE E MUFFE

pag 257a

Codice	Descrizione	lt/conf	um	Listino 2021
H30.GSN.01	GEO SAN - SANIFICANTE ANTI ALGHE E MUFFE 1 lt	1	lt	17,55
H30.GSN.02	GEO SAN - SANIFICANTE ANTI ALGHE E MUFFE 5 lt	5	lt	15,55

FONDO PER INTONACHINO

pag 258a

Codice	Descrizione	lt/conf	um	Listino 2021
H59.SKF.BB.02	EDISKUDO FONDO - FONDO E PONTE DI AGGRAPPO BASE BIANCA 14 lt	14	lt	5,45

INTONACHINI**pag 259a**

Codice	Descrizione	kg/conf	um	Listino 2021
H60.FCA.BB.03.10	EDIFINAL COAT ACRYLIC - RIVESTIMENTO DA 1,0 mm BASE BIANCA 25 kg	25	kg	3,60
H60.FCA.BB.03.12	EDIFINAL COAT ACRYLIC - RIVESTIMENTO DA 1,2 mm BASE BIANCA 25 kg	25	kg	3,60
H60.FCA.BB.03.15	EDIFINAL COAT ACRYLIC - RIVESTIMENTO DA 1,5 mm BASE BIANCA 25 kg	25	kg	3,60
H60.FCA.BN.03.10	EDIFINAL COAT ACRYLIC - RIVESTIMENTO DA 1,0 mm BASE NEUTRA 25 kg	25	kg	3,60
H60.FCA.BN.03.12	EDIFINAL COAT ACRYLIC - RIVESTIMENTO DA 1,2 mm BASE NEUTRA 25 kg	25	kg	3,60
H60.FCA.BN.03.15	EDIFINAL COAT ACRYLIC - RIVESTIMENTO DA 1,5 mm BASE NEUTRA 25 kg	25	kg	3,60
H61.FCAS.BB.03.10	EDIFINAL COAT ACRYLIC SILOXAN - RIVESTIMENTO DA 1,0 mm BASE BIANCA 25 kg	25	kg	3,90
H61.FCAS.BB.03.12	EDIFINAL COAT ACRYLIC SILOXAN - RIVESTIMENTO DA 1,2 mm BASE BIANCA 25 kg	25	kg	3,90
H61.FCAS.BB.03.15	EDIFINAL COAT ACRYLIC SILOXAN - RIVESTIMENTO DA 1,5 mm BASE BIANCA 25 kg	25	kg	3,90
H61.FCAS.BN.03.10	EDIFINAL COAT ACRYLIC SILOXAN - RIVESTIMENTO DA 1,0 mm BASE NEUTRA 25 kg	25	kg	3,90
H61.FCAS.BN.03.12	EDIFINAL COAT ACRYLIC SILOXAN - RIVESTIMENTO DA 1,2 mm BASE NEUTRA 25 kg	25	kg	3,90
H61.FCAS.BN.03.15	EDIFINAL COAT ACRYLIC SILOXAN - RIVESTIMENTO DA 1,5 mm BASE NEUTRA 25 kg	25	kg	3,90

RIVESTIMENTO BASE SUGHERO**pag 260a**

Codice	Descrizione	kg/conf	um	Listino 2021
H64.CORK.01	EDICORK - RIVESTIMENTO ISOLANTE A BASE SUGHERO 12 kg	12	kg	43,25

PENNELLI, RULLI E ACCESSORI**pag 261a-266a**

Codice	Descrizione	pz/conf	um	Listino 2021
H44.PENN.PLS.01	PENNELLO CON MANICO IN PLASTICA MISURA 20 mm	12	pz	1,10
H44.PENN.PLS.02	PENNELLO CON MANICO IN PLASTICA MISURA 30 mm	12	pz	1,15
H44.PENN.PLS.03	PENNELLO CON MANICO IN PLASTICA MISURA 40 mm	12	pz	1,65
H44.PENN.PLS.04	PENNELLO CON MANICO IN PLASTICA MISURA 50 mm	12	pz	2,10
H44.PENN.PLS.05	PENNELLO CON MANICO IN PLASTICA MISURA 60 mm	12	pz	3,20
H44.PENN.PLS.06	PENNELLO CON MANICO IN PLASTICA MISURA 70 mm	12	pz	3,75
H45.PENN.LGN.01	PENNELLO CON MANICO IN LEGNO RICICLATO SETOLA BIONDA MISURA 20 mm	12	pz	1,85
H45.PENN.LGN.02	PENNELLO CON MANICO IN LEGNO RICICLATO SETOLA BIONDA MISURA 30 mm	12	pz	2,25
H45.PENN.LGN.03	PENNELLO CON MANICO IN LEGNO RICICLATO SETOLA BIONDA MISURA 40 mm	12	pz	3,05
H45.PENN.LGN.04	PENNELLO CON MANICO IN LEGNO RICICLATO SETOLA BIONDA MISURA 50 mm	12	pz	3,80
H45.PENN.LGN.05	PENNELLO CON MANICO IN LEGNO RICICLATO SETOLA BIONDA MISURA 60 mm	12	pz	4,40
H45.PENN.LGN.06	PENNELLO CON MANICO IN LEGNO RICICLATO SETOLA BIONDA MISURA 70 mm	12	pz	5,50
H45.PENN.LGN.SNT.01	PENNELLO CON MANICO IN LEGNO RICICLATO SETOLA SINTETICA MISURA 30 mm	12	pz	3,25
H45.PENN.LGN.SNT.02	PENNELLO CON MANICO IN LEGNO RICICLATO SETOLA SINTETICA MISURA 40 mm	12	pz	4,25
H45.PENN.LGN.SNT.03	PENNELLO CON MANICO IN LEGNO RICICLATO SETOLA SINTETICA MISURA 50 mm	12	pz	6,20
H45.PENN.LGN.SNT.04	PENNELLO CON MANICO IN LEGNO RICICLATO SETOLA SINTETICA MISURA 60 mm	12	pz	7,25
H46.PENN.RAD.LGN.01	PENNELLO RADIATORE CON MANICO LEGNO SETOLA BIONDA MISURA 20 mm	12	pz	2,30
H46.PENN.RAD.LGN.02	PENNELLO RADIATORE CON MANICO LEGNO SETOLA BIONDA MISURA 30 mm	12	pz	2,35
H46.PENN.RAD.LGN.03	PENNELLO RADIATORE CON MANICO LEGNO SETOLA BIONDA MISURA 40 mm	12	pz	3,00
H46.PENN.RAD.LGN.04	PENNELLO RADIATORE CON MANICO LEGNO SETOLA BIONDA MISURA 50 mm	12	pz	3,60
H46.PENN.RAD.LGN.05	PENNELLO RADIATORE CON MANICO LEGNO SETOLA BIONDA MISURA 60 mm	12	pz	4,25
H46.PENN.RAD.LGN.06	PENNELLO RADIATORE CON MANICO LEGNO SETOLA BIONDA MISURA 70 mm	12	pz	5,50
H47.PLAF.PLS.01	PLAFONCINO CON MANICO IN PLASTICA SETOLA PVC 30x70 mm	12	pz	5,30
H47.PLAF.PLS.02	PLAFONCINO CON MANICO IN PLASTICA SETOLA PVC 40x140 mm	12	pz	9,35

H47.PLAF.PLS.03	PLAFONCINO CON MANICO IN PLASTICA SETOLA PVC 50x150 mm	12	pz	10,35
H48.PLAF.LGN.01	PLAFONCINO CON MANICO IN LEGNO SETOLA BIONDA 30x70 mm	12	pz	12,35
H48.PLAF.LGN.02	PLAFONCINO CON MANICO IN LEGNO SETOLA BIONDA 30x100 mm	12	pz	13,90
H48.PLAF.LGN.03	PLAFONCINO CON MANICO IN LEGNO SETOLA BIONDA 30x120 mm	12	pz	14,40
H48.PLAF.LGN.04	PLAFONCINO CON MANICO IN LEGNO SETOLA BIONDA 40x140 mm	12	pz	17,70
H49.PLAF.TRP.01	PLAFONCINO CON MANICO IN TERMOPLASTICA SETOLA BIONDA 30x70 mm	12	pz	8,85
H49.PLAF.TRP.02	PLAFONCINO CON MANICO IN TERMOPLASTICA SETOLA BIONDA 30x100 mm	12	pz	10,55
H49.PLAF.TRP.03	PLAFONCINO CON MANICO IN TERMOPLASTICA SETOLA BIONDA 30x120 mm	12	pz	11,45
H50.PLAF.ERG.01	PLAFONE CON MANICO ERGONOMICO SETOLA BIONDA 40x140 mm	12	pz	13,50
H50.PLAF.ERG.02	PLAFONE CON MANICO ERGONOMICO SETOLA BIONDA 50x150 mm	12	pz	17,50
H50.PLAF.ERG.03	PLAFONE CON MANICO ERGONOMICO SETOLA BIONDA 65x160 mm	12	pz	21,35
H51.004.048.023	MANICO E RULLO ACRILICO 21 mm MISURA 23 cm Ø 48 mm	12	pz	9,45
H51.005.042.018	MANICO E RULLO POLIESTERE 20 mm MISURA 18 cm Ø 42 mm	12	pz	3,70
H51.001.058.023	RICAMBIO PER RULLO PERLON 19 mm MISURA 23 cm Ø 58 mm	12	pz	9,90
H51.002.048.023	RICAMBIO PER RULLO MICROFIBRA 12 mm MISURA 23 cm Ø 48 mm	12	pz	7,00
H51.003.048.023	RICAMBIO PER RULLO FELT 4 mm MISURA 23 cm Ø 48 mm	12	pz	8,55
H52.001.015.005	RICAMBIO PER MINI RULLO VELOUR 4 mm MISURA 5 cm Ø 15 mm	20	pz	0,95
H52.001.015.010	RICAMBIO PER MINI RULLO VELOUR 4 mm MISURA 10 cm Ø 15 mm	20	pz	1,25
H52.002.015.005	RICAMBIO PER MINI RULLO MICROFIBRA 10 mm MISURA 5 cm Ø 15 mm	20	pz	0,95
H52.002.015.010	RICAMBIO PER MINI RULLO MICROFIBRA 10 mm MISURA 10 cm Ø 15 mm	20	pz	1,15
H52.003.030.005	RICAMBIO PER MINI RULLO MOLTOPREN MISURA 5 cm Ø 30 mm	20	pz	0,80
H52.003.030.010	RICAMBIO PER MINI RULLO MOLTOPREN MISURA 10 cm Ø 30 mm	20	pz	1,15
H53.001.023	IMPUGNATURA PER RULLI MISURA 23 cm	12	pz	2,45
H53.002.005	IMPUGNATURA PER MINI RULLI MISURA 5 cm	20	pz	1,70
H53.002.010	IMPUGNATURA PER MINI RULLI MISURA 10 cm	20	pz	1,70
H54.001.020	RETI SCOLARULLO IN METALLO MISURA 20 cm	20	pz	2,75
H54.001.025	RETI SCOLARULLO IN METALLO MISURA 25 cm	20	pz	3,05
H54.002.020	RETI SCOLARULLO IN PLASTICA MISURA 20 cm	20	pz	0,95
H54.002.025	RETI SCOLARULLO IN PLASTICA MISURA 25 cm	20	pz	1,45
H54.003.1822	VASCHETTA IN PLASTICA PER RULLI MISURA 18-22 cm	12	pz	1,40
H54.003.1015	VASCHETTA IN PLASTICA PER MINI RULLI MISURA 10-15 cm	12	pz	2,90
H54.004.200	PERTICA TELESCOPICA IN METALLO 2 mt	12	pz	5,70
H54.004.300	PERTICA TELESCOPICA IN METALLO 3 mt	12	pz	6,75

CARTELLA COLORI

pag 267a

Codice	Descrizione	pz/conf	um	Listino 2021
H58.MAZ.ECO.01	CARTELLA COLORI ECOPAINT	1	pz	197,55

DECORATIVI MURALI

pag 270a-278a

Codice	Descrizione	Q.tà/conf	um	Listino 2021
H34.MTLX.01.00	METALUXY 1 lt	1	lt	26,45
H34.MTLX.02.00	METALUXY 2 lt	2	lt	25,60
H35.CRLX.01.00	CERALUXY 1 lt	1	lt	37,90
H35.CRLX.02.00	CERALUXY 2 lt	2	lt	37,00
H36.MTGL.01.00	METALGLITTER 1 lt	1	lt	35,85

H36.MTGL.02.00	METALGLITTER 2 lt	2	lt	34,90
H37.EVNZ.01.00	EVANESCENTE 2 lt	2	lt	18,85
H37.EVNZ.02.00	EVANESCENTE 5 lt	5	lt	17,90
H38.GLSK.01.OR	GLITTERSKIN 1 lt ORO	1	lt	29,45
H38.GLSK.02.OR	GLITTERSKIN 2 lt ORO	2	lt	28,55
H38.GLSK.01.AG	GLITTERSKIN 1 lt ARGENTO	1	lt	29,45
H38.GLSK.02.AG	GLITTERSKIN 2 lt ARGENTO	2	lt	28,55
H39.STDC.BB.01	STONEDEC BASE BIANCA 3 kg	3	kg	26,75
H39.STDC.BM.01	STONEDEC BASE MEDIA 3 kg	3	kg	26,20
H39.STDC.BN.01	STONEDEC BASE NEUTRA 3 kg	3	kg	25,75
H40.DCST.BB.01	DECORSTUCCO BASE BIANCA 1,5 kg	1,5	kg	23,90
H40.DCST.BM.01	DECORSTUCCO BASE MEDIA 1,5 kg	1,5	kg	23,35
H40.DCST.BN.01	DECORSTUCCO BASE NEUTRA 1,5 kg	1,5	kg	22,90
H40.DCST.BB.02	DECORSTUCCO BASE BIANCA 3 kg	3	kg	23,00
H40.DCST.BM.02	DECORSTUCCO BASE MEDIA 3 kg	3	kg	22,50
H40.DCST.BN.02	DECORSTUCCO BASE NEUTRA 3 kg	3	kg	21,95
H41.DCST.MT.01	DECORSTUCCO METALLI 1,5 kg	1,5	kg	36,25
H41.DCST.MT.02	DECORSTUCCO METALLI 3 kg	3	kg	35,30
H42.DCST.00	DECORSTUCCO PRIMER 3 kg	3	kg	11,10

ACCESSORI PER DECORATIVI

pag 278a

Codice	Descrizione	pz/conf	um	Listino 2021
H55.001.070	SPALTER SETOLA BIONDA 70 mm	12	pz	5,65
H55.001.100	SPALTER SETOLA BIONDA 100 mm	12	pz	7,85
H55.002.001	SPUGNA MEZZALUNA IN CELLULOSA PER DECORAZIONE	12	pz	8,45
H55.003.1212	FRATTONE MILLERIGHE MISURA 12x12 cm	6	pz	15,70
H55.004.001	GUANTO PER VELATURA	12	pz	8,30

ESPOSITORI E CARTELLE COLORI

pag 279a

Codice	Descrizione	pz/conf	um	Listino 2021
H57.ESP.03	ESPOSITORE LINEA EDIDECOR	1	pz	139,30
H58.MAZ.MTL.01	CARTELLA COLORI METALUXY	1	pz	20,70
H58.MAZ.CRL.01	CARTELLA COLORI CERALUXY	1	pz	20,70
H58.MAZ.MTG.01	CARTELLA COLORI METALGLITTER	1	pz	20,70
H58.MAZ.EVN.01	CARTELLA COLORI EVANESCENTE	1	pz	20,70
H58.MAZ.GLT.01	CARTELLA COLORI GLITTERSKIN	1	pz	20,70
H58.MAZ.DCR.01	CARTELLA COLORI DECORSTUCCO	1	pz	20,70

S.T.S. 
edinet



STS POLISTIROLI S.R.L.

Via Tofane 3/c

37069 Villafranca

Verona

Tel. +39 045 6303523

Fax +39 045 6303623

P.I. · C.F. 01974380238

info@stspolistiroli.it

www.stspolistiroli.it