

ACCESSORI

COMPLEMENTI
PER EDILIZIA

COLORI

EPS

ALTRI ISOLANTI

CORNICI

LISTINO
PREZZI

2021-a
rev. 11/2021

S.T.S. 
edinet



••• ACCESSORI

ACCESSORI

RETI PER CAPPOTTO

pag 2a-4a

| Codice | Descrizione | Bancale | um | Listino 2021 |
|----------------------|--|---------|----|--------------|
| R01.160.110.07 | RETE CAPPOTTO 160 GR PREMIUM LOGO EDINET ALTEZZA 1,10 mt x 50 ml | 1.815 | mq | 1,50 |
| R01.160.110.00 | RETE CAPPOTTO 160 GR PREMIUM BIANCA ALTEZZA 1,10 mt x 50 ml | 1.815 | mq | 1,50 |
| R01.160.110.01 | RETE CAPPOTTO 160 GR PREMIUM BLU ALTEZZA 1,10 mt x 50 ml | 1.815 | mq | 1,50 |
| R01.160.110.02 | RETE CAPPOTTO 160 GR PREMIUM ARANCIO ALTEZZA 1,10 mt x 50 ml | 1.815 | mq | 1,50 |
| R01.160.110.04 | RETE CAPPOTTO 160 GR PREMIUM ROSSA ALTEZZA 1,10 mt x 50 ml | 1.815 | mq | 1,50 |
| R01.160.110.05 | RETE CAPPOTTO 160 GR PREMIUM VERDE ALTEZZA 1,10 mt x 50 ml | 1.815 | mq | 1,50 |
| R01.160.100.00 | RETE CAPPOTTO 160 GR PREMIUM BIANCA ALTEZZA 1,00 mt x 50 ml | 1.650 | mq | 1,50 |
| R01.160.100.01 | RETE CAPPOTTO 160 GR PREMIUM BLU ALTEZZA 1,00 mt x 50 ml | 1.650 | mq | 1,50 |
| R01.160.100.02 | RETE CAPPOTTO 160 GR PREMIUM ARANCIO ALTEZZA 1,00 mt x 50 ml | 1.650 | mq | 1,50 |
| R01.160.100.00.BASIC | RETE CAPPOTTO 160 GR QUALITY BIANCA ALTEZZA 1,00 mt x 50 ml | 1.650 | mq | 1,30 |
| R01.150.100.03 | RETE CAPPOTTO 150 GR PREMIUM GIALLA ALTEZZA 1,00 mt x 50 ml | 1.750 | mq | 1,45 |
| R01.150.100.10 | RETE CAPPOTTO 150 GR PREMIUM BIANCA ALTEZZA 1,00 mt x 50 ml | 1.750 | mq | 1,45 |
| R01.150.100.00 | RETE CAPPOTTO 150 GR QUALITY BIANCA ALTEZZA 1,00 mt x 50 ml | 1.650 | mq | 1,20 |
| R01.155.100.SFT | RETE CAPPOTTO SOFT 155 GR BIANCA ALTEZZA 1,00 mt x 50 ml | 1.650 | mq | 1,60 |
| R01.160.100.00.025 | RETE CAPPOTTO 160 GR PREMIUM BIANCA ALTEZZA 1,00 mt x 25 ml | 1.650 | mq | 1,55 |
| R01.150.100.00.025 | RETE CAPPOTTO 150 GR PREMIUM BIANCA ALTEZZA 1,00 mt x 25 ml | 1.575 | mq | 1,50 |

RETI 360 GR

pag 4a

| Codice | Descrizione | Bancale | um | Listino 2021 |
|----------------|---|---------|----|--------------|
| R02.360.100.03 | RETE CAPPOTTO 360 GR GIALLA ALTEZZA 1,00 mt x 50 ml | 900 | mq | 3,75 |

RETI LEGGERE

pag 5a

| Codice | Descrizione | Bancale | um | Listino 2021 |
|----------------------|---|---------|----|--------------|
| R03.075.100.00 | RETE 75 GR PREMIUM BIANCA ALTEZZA 1,00 mt x 50 ml | 3.000 | mq | 1,70 |
| R03.075.100.00.BASIC | RETE 75 GR QUALITY BIANCA ALTEZZA 1,00 mt x 50 ml | 2.700 | mq | 1,00 |
| R07.090.100.00 | RETE 90 GR BIANCA ALTEZZA 1,00 mt x 50 ml | 2.700 | mq | 1,40 |

RETI PORTAINTONACO

pag 6a

| Codice | Descrizione | Bancale | um | Listino 2021 |
|----------------------|---|---------|----|--------------|
| R04.120.100.02 | RETE PORTAINTONACO 120 GR PREMIUM ARANCIO ALTEZZA 1,00 mt x 50 ml | 1.500 | mq | 1,50 |
| R04.120.100.01.BASIC | RETE PORTAINTONACO 120 GR QUALITY ARANCIO ALTEZZA 1,00 mt x 50 ml | 1.500 | mq | 1,15 |

RETI PER MASSETTI

pag 7a

| Codice | Descrizione | Bancale | um | Listino 2021 |
|----------------|---|---------|----|--------------|
| R05.130.100.01 | RETE 130 GR BLU ALTEZZA 1,00 mt x 50 ml | 750 | mq | 2,35 |
| R05.130.PAN.01 | RETE 130 GR IN PANNELLI 2x1 mt | 1.500 | mq | 2,80 |

RETI PER RINFORZO STRUTTURALE, CONNETTORI

pag 8a-10a

| Codice | Descrizione | Q.tà/conf | um | Listino 2021 |
|----------------|---|-----------|----|--------------|
| R09.185.100.09 | RETE FIBRA AR 185 GR NERA ALTEZZA 1,00 mt x 50 ml | 750 | mq | 8,60 |

| | | | | |
|-------------------|---|-------|----|-------|
| R09.230.100.09 | RETE FIBRA AR 230 GR NERA ALTEZZA 1,00 mt x 50 ml | 600 | mq | 10,20 |
| R09.340.100.09 | RETE FIBRA AR 340 BIANCA GR ALTEZZA 1,00 mt x 50 ml | 600 | mq | 15,45 |
| CONNETTORI | | | | |
| R09.060.L20 | CONNETTORE A L Ø 6 mm LUNGHEZZA 200 mm | 100 | pz | 3,05 |
| R09.060.L40 | CONNETTORE A L Ø 6 mm LUNGHEZZA 400 mm | 100 | pz | 3,60 |
| R09.060.L60 | CONNETTORE A L Ø 6 mm LUNGHEZZA 600 mm | 100 | pz | 4,35 |
| R09.060.L80 | CONNETTORE A L Ø 6 mm LUNGHEZZA 800 mm | 100 | pz | 5,10 |
| R09.080.L20 | CONNETTORE A L Ø 8 mm LUNGHEZZA 200 mm | 100 | pz | 3,80 |
| R09.080.L40 | CONNETTORE A L Ø 8 mm LUNGHEZZA 400 mm | 100 | pz | 4,30 |
| R09.080.L60 | CONNETTORE A L Ø 8 mm LUNGHEZZA 600 mm | 100 | pz | 5,05 |
| R09.080.L80 | CONNETTORE A L Ø 8 mm LUNGHEZZA 800 mm | 100 | pz | 5,95 |
| R09.080.200.200 | CONNETTORE IN RETE AR Ø 8 mm LUNGHEZZA 200 mm Ø TESTA 200 mm | 100 | pz | 8,25 |
| R09.100.200.200 | CONNETTORE IN RETE AR Ø 10 mm LUNGHEZZA 200 mm Ø TESTA 200 mm | 100 | pz | 8,60 |
| R09.120.200.200 | CONNETTORE IN RETE AR Ø 12 mm LUNGHEZZA 200 mm Ø TESTA 200 mm | 100 | pz | 8,95 |
| R09.080.300.200 | CONNETTORE IN RETE AR Ø 8 mm LUNGHEZZA 300 mm Ø TESTA 200 mm | 100 | pz | 8,40 |
| R09.100.300.200 | CONNETTORE IN RETE AR Ø 10 mm LUNGHEZZA 300 mm Ø TESTA 200 mm | 100 | pz | 8,80 |
| R09.120.300.200 | CONNETTORE IN RETE AR Ø 12 mm LUNGHEZZA 300 mm Ø TESTA 200 mm | 100 | pz | 8,60 |
| R09.060.200.1L | CONNETTORE IN RETE AR Ø 6 mm LUNGHEZZA 200 mm CODA 1 LATO 200 mm | 100 | pz | 7,20 |
| R09.080.200.1L | CONNETTORE IN RETE AR Ø 8 mm LUNGHEZZA 200 mm CODA 1 LATO 200 mm | 100 | pz | 7,50 |
| R09.100.200.1L | CONNETTORE IN RETE AR Ø 10 mm LUNGHEZZA 200 mm CODA 1 LATO 200 mm | 100 | pz | 7,90 |
| R09.120.200.1L | CONNETTORE IN RETE AR Ø 12 mm LUNGHEZZA 200 mm CODA 1 LATO 200 mm | 100 | pz | 8,60 |
| R09.060.300.1L | CONNETTORE IN RETE AR Ø 6 mm LUNGHEZZA 300 mm CODA 1 LATO 200 mm | 100 | pz | 7,50 |
| R09.080.300.1L | CONNETTORE IN RETE AR Ø 8 mm LUNGHEZZA 300 mm CODA 1 LATO 200 mm | 100 | pz | 7,90 |
| R09.100.300.1L | CONNETTORE IN RETE AR Ø 10 mm LUNGHEZZA 300 mm CODA 1 LATO 200 mm | 100 | pz | 8,25 |
| R09.120.300.1L | CONNETTORE IN RETE AR Ø 12 mm LUNGHEZZA 300 mm CODA 1 LATO 200 mm | 100 | pz | 8,60 |
| R09.060.200.2L | CONNETTORE IN RETE AR Ø 6 mm LUNGHEZZA 200 mm CODA 2 LATI 200 mm | 100 | pz | 11,10 |
| R09.080.200.2L | CONNETTORE IN RETE AR Ø 8 mm LUNGHEZZA 200 mm CODA 2 LATI 200 mm | 100 | pz | 11,45 |
| R09.100.200.2L | CONNETTORE IN RETE AR Ø 10 mm LUNGHEZZA 200 mm CODA 2 LATI 200 mm | 100 | pz | 11,75 |
| R09.120.200.2L | CONNETTORE IN RETE AR Ø 12 mm LUNGHEZZA 200 mm CODA 2 LATI 200 mm | 100 | pz | 12,15 |
| R10.230.100.09 | RETE 230 GR NERA ALTEZZA 1,00 mt x 50 ml | 600 | mq | 3,30 |
| R11.225.100.00 | RETE 225 GR BIANCA 1,00 mt x 50 ml | 1.000 | mq | 2,65 |

RETI METALLICHE

pag 11a

| Codice | Descrizione | Bancale | um | Listino 2021 |
|------------|--|---------|----|--------------|
| R13.MET.01 | RETE METALLICA 600x2500 mm sp. 0,25 mm | 600 | mq | 7,00 |

FIBRE PER CALCESTRUZZO

pag 11a

| Codice | Descrizione | kg/conf | um | Listino 2021 |
|-------------|--|---------|----|--------------|
| R14.RCS.060 | FIBRA SINTETICA PER CALCESTRUZZO LUNGHEZZA 6 mm | 12 | kg | 19,25 |
| R14.RCS.180 | FIBRA SINTETICA PER CALCESTRUZZO LUNGHEZZA 18 mm | 12 | kg | 19,25 |

RETI E TESSUTI IN PP

pag 12a

| Codice | Descrizione | Bancale | um | Listino 2021 |
|----------------|---|---------|----|--------------|
| R08.066.100.00 | RETE IN POLIPROPILENE BIANCA ALTEZZA 1,00 mt x 50 ml | 1.000 | mq | 8,40 |
| R12.060.100.00 | TESSUTO IN POLIPROPILENE BIANCO ALTEZZA 1,00 mt x 50 ml | 1.000 | mq | 5,15 |

ANGOLARI CON RETE**pag 13a-14a**

| Codice | Descrizione | ml/conf | um | Listino 2021 |
|----------------------|---|---------|----|--------------|
| A01.ALU.012.00 | ANGOLARE ALLUMINIO CON RETE BIANCA 8x12x250 cm | 125 | ml | 1,55 |
| A01.ALU.012.01 | ANGOLARE ALLUMINIO CON RETE BLU 8x12x250 cm | 125 | ml | 1,75 |
| A01.ALU.015.00 | ANGOLARE ALLUMINIO CON RETE BIANCA 10x15x250 cm | 125 | ml | 1,70 |
| A02.PVC.012.00 | ANGOLARE PVC PREMIUM CON RETE BIANCA 8x12x250 cm | 125 | ml | 1,05 |
| A02.PVC.012.01 | ANGOLARE PVC PREMIUM CON RETE BLU 8x12x250 cm | 125 | ml | 1,05 |
| A02.PVC.012.02 | ANGOLARE PVC PREMIUM CON RETE ARANCIO 8x12x250 cm | 125 | ml | 1,05 |
| A02.PVC.012.04 | ANGOLARE PVC PREMIUM CON RETE ROSSA 8x12x250 cm | 125 | ml | 1,05 |
| A02.PVC.012.05 | ANGOLARE PVC PREMIUM CON RETE VERDE 8x12x250 cm | 125 | ml | 1,05 |
| A02.PVC.015.00 | ANGOLARE PVC PREMIUM CON RETE BIANCA 10x15x250 cm | 125 | ml | 1,20 |
| A02.PVC.015.01 | ANGOLARE PVC PREMIUM CON RETE BLU 10x15x250 cm | 125 | ml | 1,20 |
| A02.PVC.015.02 | ANGOLARE PVC PREMIUM CON RETE ARANCIO 10x15x250 cm | 125 | ml | 1,20 |
| A02.PVC.015.04 | ANGOLARE PVC PREMIUM CON RETE ROSSA 10x15x250 cm | 125 | ml | 1,20 |
| A02.PVC.015.05 | ANGOLARE PVC PREMIUM CON RETE VERDE 10x15x250 cm | 125 | ml | 1,20 |
| A02.PVC.023.01 | ANGOLARE PVC CON RETE BLU 10x23x250 cm | 125 | ml | 1,50 |
| A02.PVC.223.01 | ANGOLARE PVC CON RETE BLU 23x23x250 cm | 125 | ml | 2,50 |
| A02.PVC.012.00.BASIC | ANGOLARE PVC QUALITY CON RETE BIANCA 8x12x250 cm | 125 | ml | 1,05 |
| A02.PVC.015.00.BASIC | ANGOLARE PVC QUALITY CON RETE BIANCA 10x15x250 cm | 125 | ml | 1,15 |
| A14.PVC.015.00 | ANGOLARE PVC SCANALATO CON RETE BIANCA 10x15x250 cm | 62,5 | ml | 2,20 |

ANGOLARI ROMPIGOCCIA**pag 15a-18a**

| Codice | Descrizione | ml/conf | um | Listino 2021 |
|-------------------|--|---------|----|--------------|
| A03.PVC.RG1 | ANGOLARE PVC ROMPIGOCCIA PREMIUM CON RETE 13,5x13,5x250 cm | 62,5 | ml | 3,10 |
| A03.PVC.RG1.BASIC | ANGOLARE PVC ROMPIGOCCIA QUALITY CON RETE 10x10x250 cm | 62,5 | ml | 2,55 |
| A03.PVC.RG2 | ANGOLARE PVC ROMPIGOCCIA A SCOMPARSA PREMIUM CON RETE 13,5x13,5x250 cm | 62,5 | ml | 4,70 |
| A03.PVC.RG2.BASIC | ANGOLARE PVC ROMPIGOCCIA A SCOMPARSA QUALITY CON RETE 13,5x13,5x250 cm | 62,5 | ml | 2,80 |
| A03.PVC.RG4.02 | ANGOLARE PVC ROMPIGOCCIA TOP RETE ARANCIO 13,5x13,5x250 cm | 25 | ml | 5,75 |
| A03.PVC.RG5 | ANGOLARE PVC ROMPIGOCCIA FLEX CON RETE 12,5x12,5x250 cm | 125 | ml | 2,25 |
| A15.PVC.RG6 | ANGOLARE PVC ROMPIGOCCIA WINDOW CON RETE 13,5x250 cm | 62,5 | ml | 12,40 |

ANGOLARI IN ROTOLO, PER ARCO, TERMINALI**pag 18a-19a**

| Codice | Descrizione | ml/conf | um | Listino 2021 |
|-------------|---|---------|----|--------------|
| A04.PVC.ROT | ANGOLARE PVC ROTOLO CON RETE 12,5x12,5x2500 cm | 25 | ml | 3,25 |
| A05.PVC.ARC | ANGOLARE PVC ARCO CON RETE 10x15x250 cm | 125 | ml | 2,70 |
| A06.PVC.T03 | ANGOLARE PVC TERMINALE CON RETE sp. 3 mm x 12,5 cm | 62,5 | ml | 2,15 |
| A06.PVC.T05 | ANGOLARE PVC TERMINALE CON RETE sp. 5 mm x 12,5 cm | 62,5 | ml | 2,20 |
| A06.PVC.T10 | ANGOLARE PVC TERMINALE CON RETE sp. 10 mm x 12,5 cm | 62,5 | ml | 2,30 |
| A06.PVC.T15 | ANGOLARE PVC TERMINALE CON RETE sp. 15 mm x 12,5 cm | 62,5 | ml | 2,45 |

GIUNTI DI DILATAZIONE**pag 20a**

| Codice | Descrizione | ml/conf | um | Listino 2021 |
|-------------|--|---------|----|--------------|
| A07.PVC.GL1 | GIUNTO PVC DILATAZIONE LINEARE CON RETE 13,5x13,5x250 cm | 62,5 | ml | 16,40 |
| A07.PVC.GA2 | GIUNTO PVC DILATAZIONE ANGOLO CON RETE 13,5x13,5x250 cm | 62,5 | ml | 16,40 |

| | | | | |
|-------------|--|----|----|-------|
| A17.PVC.GU3 | GIUNTO PVC DILATAZIONE UNIVERSALE RETE 6 mm 13,5x13,5x200 cm | 50 | ml | 10,95 |
|-------------|--|----|----|-------|

PROFILI PER FINESTRE

pag 21a-23a

| Codice | Descrizione | ml/conf | um | Listino 2021 |
|--------------|--|---------|----|--------------|
| A08.PVC.F01 | PROFILO PVC PER FINESTRE CON RETE sp. 9 mm 13,5x240 cm | 72 | ml | 2,75 |
| A08.PVC.F02 | PROFILO PVC PLUS PER FINESTRE CON RETE 13,5x240 cm | 72 | ml | 6,85 |
| A18.PVC.F03 | PROFILO PVC TELESCOPICO PER FINESTRE RETE 12,5x240 cm | 60 | ml | 6,85 |
| A26.PVC.2160 | PROFILO PVC 3D PER INTONACO INTERNO (sp. 10 mm) 2,6 ml | 156 | ml | 7,00 |
| A26.PVC.2161 | PROFILO PVC 3D PER INTONACO ESTERNO (sp. 10 mm) 2,6 ml | 156 | ml | 7,00 |
| A26.PVC.2162 | PROFILO PVC 3D CON RETE IN FIBRA DI VETRO 2,6 ml | 156 | ml | 8,95 |

PROFILI PER TETTO VENTILATO E DI RACCORDO

pag 24a

| Codice | Descrizione | ml/conf | um | Listino 2021 |
|------------|---|---------|----|--------------|
| A27.PVC.01 | PROFILO PER TETTO VENTILATO | 62,5 | ml | 10,50 |
| A28.PVC.01 | PROFILO DI RACCORDO PER ELEMENTO ARCHITETTONICO | 62,5 | ml | 9,30 |

PROFILI PER DAVANZALE E ROMPIGOCCIA PER BASI DI PARTENZA

pag 25a

| Codice | Descrizione | ml/conf | um | Listino 2021 |
|-------------|--|---------|----|--------------|
| A09.PVC.D01 | PROFILO PVC PER DAVANZALE CON RETE 10x200 cm | 50 | ml | 4,85 |
| A10.PVC.RG3 | ANGOLARE PVC ROMPIGOCCIA PER PARTENZE CON RETE 12,5x250 cm | 62,5 | ml | 2,15 |

ANGOLARI SENZA RETE

pag 26a-27a

| Codice | Descrizione | ml/conf | um | Listino 2021 |
|-------------|--|---------|----|--------------|
| A11.ALU | ANGOLARE ALLUMINIO LISCIO 2,5x2,5x250 cm | 125 | ml | 1,00 |
| A11.ALU.01 | ANGOLARE ALLUMINIO BUCCIARDATO 2,5x2,5x250 cm | 125 | ml | 1,50 |
| A12.PVC | ANGOLARE PVC 2,5x2,5x250 cm SPIGOLO VIVO | 125 | ml | 0,65 |
| A12.PVC.01 | ANGOLARE PVC 2,5x2,5x300 cm SPIGOLO VIVO | 150 | ml | 0,65 |
| A12.PVC.02 | ANGOLARE PVC 2,5x2,5x300 cm SPIGOLO STONDATO | 300 | ml | 0,80 |
| A12.PVC.03 | ANGOLARE IN PVC BIANCO PER INTONACO sp. 5 mm 250 cm | 125 | ml | 1,30 |
| A19.PVC.S04 | ANGOLARE IN PVC PER INTONACO sp. 4 mm 260 cm | 65 | ml | 3,20 |
| A19.PVC.S06 | ANGOLARE IN PVC PER INTONACO sp. 6 mm 260 cm | 65 | ml | 3,25 |
| A19.PVC.S08 | ANGOLARE IN PVC PER INTONACO sp. 8 mm 260 cm | 65 | ml | 3,30 |
| A20.PVC.T04 | PROFILO TERMINALE IN PVC PER INTONACO sp. 4 mm 260 cm | 65 | ml | 3,25 |
| A20.PVC.T06 | PROFILO TERMINALE IN PVC PER INTONACO sp. 6 mm 260 cm | 65 | ml | 3,30 |
| A20.PVC.T08 | PROFILO TERMINALE IN PVC PER INTONACO sp. 8 mm 260 cm | 65 | ml | 3,35 |
| A20.PVC.T10 | PROFILO TERMINALE IN PVC PER INTONACO sp. 10 mm 260 cm | 65 | ml | 3,50 |
| A20.PVC.T14 | PROFILO TERMINALE IN PVC PER INTONACO sp. 14 mm 260 cm | 65 | ml | 3,60 |

PROFILI ZINCATI

pag 28a-30a

| Codice | Descrizione | ml/conf | um | Listino 2021 |
|-------------|--|---------|----|--------------|
| A21.ZIN.03 | PARASPIGOLO ZINCATO 5 MAGLIE 280 cm | 84 | ml | 0,65 |
| A21.ALU.03 | PARASPIGOLO ALLUMINIO 5 MAGLIE 280 cm | 84 | ml | 0,95 |
| A21.INOX.03 | PARASPIGOLO ACCIAIO INOX 5 MAGLIE 280 cm | 84 | ml | 3,25 |
| A22.ZIN.04 | PARASPIGOLO ZINCATO 5 MAGLIE RINFORZATO 280 cm | 84 | ml | 0,75 |
| A23.ZIN.05 | PARASPIGOLO ZINCATO 6 MAGLIE 300 cm | 90 | ml | 1,20 |

| | | | | |
|------------|-------------------------------------|-----|----|------|
| A24.ZIN.06 | PARASPIGOLO ZINCATO ALETTATO 280 cm | 84 | ml | 1,05 |
| A25.ZIN.07 | PROFILO ZINCATO A T 6x22 280 cm | 140 | ml | 0,55 |

| PROFILI DI PARTENZA E CHIUSURA IN ALLUMINIO | | | | | pag 31a |
|--|---|----------------|-----------|---------------------|----------------|
| Codice | Descrizione | ml/conf | um | Listino 2021 | |
| P01.ALU.P03 | PROFILO DI PARTENZA ALLUMINIO 3x250 cm | 25 | ml | su richiesta | |
| P01.ALU.P04 | PROFILO DI PARTENZA ALLUMINIO 4x250 cm | 25 | ml | su richiesta | |
| P01.ALU.P05 | PROFILO DI PARTENZA ALLUMINIO 5x250 cm | 25 | ml | su richiesta | |
| P01.ALU.P06 | PROFILO DI PARTENZA ALLUMINIO 6x250 cm | 25 | ml | su richiesta | |
| P01.ALU.P08 | PROFILO DI PARTENZA ALLUMINIO 8x250 cm | 25 | ml | su richiesta | |
| P01.ALU.P10 | PROFILO DI PARTENZA ALLUMINIO 10x250 cm | 25 | ml | su richiesta | |
| P01.ALU.P12 | PROFILO DI PARTENZA ALLUMINIO 12x250 cm | 25 | ml | su richiesta | |
| P01.ALU.P14 | PROFILO DI PARTENZA ALLUMINIO 14x250 cm | 25 | ml | su richiesta | |
| P01.ALU.P16 | PROFILO DI PARTENZA ALLUMINIO 16x250 cm | 25 | ml | su richiesta | |
| P01.ALU.P18 | PROFILO DI PARTENZA ALLUMINIO 18x250 cm | 25 | ml | su richiesta | |
| P01.ALU.P20 | PROFILO DI PARTENZA ALLUMINIO 20x250 cm | 25 | ml | su richiesta | |
| P02.ALU.C03 | PROFILO DI CHIUSURA ALLUMINIO 3x250 cm | 25 | ml | su richiesta | |
| P02.ALU.C04 | PROFILO DI CHIUSURA ALLUMINIO 4x250 cm | 25 | ml | su richiesta | |
| P02.ALU.C05 | PROFILO DI CHIUSURA ALLUMINIO 5x250 cm | 25 | ml | su richiesta | |
| P02.ALU.C06 | PROFILO DI CHIUSURA ALLUMINIO 6x250 cm | 25 | ml | su richiesta | |
| P02.ALU.C07 | PROFILO DI CHIUSURA ALLUMINIO 7x250 cm | 25 | ml | su richiesta | |
| P02.ALU.C08 | PROFILO DI CHIUSURA ALLUMINIO 8x250 cm | 25 | ml | su richiesta | |
| P02.ALU.C10 | PROFILO DI CHIUSURA ALLUMINIO 10x250 cm | 25 | ml | su richiesta | |
| P02.ALU.C12 | PROFILO DI CHIUSURA ALLUMINIO 12x250 cm | 25 | ml | su richiesta | |
| P02.ALU.C14 | PROFILO DI CHIUSURA ALLUMINIO 14x250 cm | 25 | ml | su richiesta | |

| PROFILI IN ALLUMINIO SOTTODAVANZALE E DI RACCORDO | | | | | pag 32a |
|--|--|----------------|-----------|---------------------|----------------|
| Codice | Descrizione | ml/conf | um | Listino 2021 | |
| P03.ALU.S03 | PROFILO SOTTODAVANZALE ALLUMINIO 3x250 cm | 25 | ml | 11,60 | |
| P03.ALU.S04 | PROFILO SOTTODAVANZALE ALLUMINIO 4x250 cm | 25 | ml | 12,15 | |
| P03.ALU.S05 | PROFILO SOTTODAVANZALE ALLUMINIO 5x250 cm | 25 | ml | 12,60 | |
| P03.ALU.S06 | PROFILO SOTTODAVANZALE ALLUMINIO 6x250 cm | 25 | ml | 16,75 | |
| P03.ALU.S07 | PROFILO SOTTODAVANZALE ALLUMINIO 7x250 cm | 25 | ml | 17,55 | |
| P03.ALU.S08 | PROFILO SOTTODAVANZALE ALLUMINIO 8x250 cm | 25 | ml | 18,05 | |
| P03.ALU.S10 | PROFILO SOTTODAVANZALE ALLUMINIO 10x250 cm | 25 | ml | 19,85 | |
| P03.ALU.S12 | PROFILO SOTTODAVANZALE ALLUMINIO 12x250 cm | 25 | ml | 21,65 | |
| P03.ALU.SA | PROFILO SOTTODAVANZALE ALLUMINIO PER SPESSORI ISOLANTE 3-4-5 cmx250 cm | 25 | ml | 11,60 | |
| P03.ALU.SB | PROFILO SOTTODAVANZALE ALLUMINIO PER SPESSORI ISOLANTE 6-7-8 cmx250 cm | 25 | ml | 16,55 | |
| P03.ALU.SC | PROFILO SOTTODAVANZALE ALLUMINIO PER SPESSORI ISOLANTE 9-10-12 cmx250 cm | 25 | ml | 20,95 | |
| P04.ALU.R07 | PROFILO RACCORDO ALLUMINIO 7x250 cm | 25 | ml | 8,45 | |
| P04.ALU.R09 | PROFILO RACCORDO ALLUMINIO 9x250 cm | 25 | ml | 9,55 | |
| P04.ALU.R11 | PROFILO RACCORDO ALLUMINIO 11x250 cm | 25 | ml | 10,45 | |

PROFILI DI PARTENZA IN PVC**pag 33a-34a**

| Codice | Descrizione | Q.tà/conf | um | Listino 2021 |
|----------------|---|-----------|----|--------------|
| P21.PVC.P05 | PROFILO DI PARTENZA IN PVC 5x200 cm | 30 | ml | 5,60 |
| P21.PVC.P10 | PROFILO DI PARTENZA IN PVC 10x200 cm | 30 | ml | 7,05 |
| P21.PVC.P16 | PROFILO DI PARTENZA IN PVC 16x200 cm | 30 | ml | 9,00 |
| P21.PVC.RG7 | PROFILO PERIMETRALE ROMPIGOCCIA IN PVC CON RETE 12,5x200 cm | 50 | ml | 7,90 |
| P21.PVC.PRL | PROLUNGA IN PVC 8x200 cm | 50 | ml | 4,40 |
| P21.PVC.GIU | GIUNZIONI IN PVC 100 cm | 20 | ml | 2,50 |
| P21.PVC.ANG.01 | ANGOLI INTERNI IN PVC | 100 | pz | 2,25 |
| P21.PVC.ANG.02 | ANGOLI ESTERNI IN PVC | 100 | pz | 1,25 |

PROFILI PER SCANALATURE**pag 35a-36a**

| Codice | Descrizione | ml/conf | um | Listino 2021 |
|-------------|---|---------|----|--------------|
| P05.ALU.SV1 | PROFILO ALLUMINIO SILVER SAGOMATO V 1,7x3x250 cm | 50 | ml | 10,20 |
| P05.ALU.SC1 | PROFILO ALLUMINIO SILVER SAGOMATO C 1,7x2x250 cm | 50 | ml | 11,50 |
| P05.ALU.SC2 | PROFILO ALLUMINIO SILVER SAGOMATO C 1,7x3x250 cm | 50 | ml | 12,55 |
| P05.ALU.SC3 | PROFILO ALLUMINIO SILVER SAGOMATO C 1,7x4x250 cm | 50 | ml | 13,60 |
| P05.ALU.SG1 | PROFILO ALLUMINIO SILVER SAGOMATO G 1,7x2x250 cm | 50 | ml | 12,55 |
| P05.ALU.SG2 | PROFILO ALLUMINIO SILVER SAGOMATO G 1,7x3x250 cm | 50 | ml | 13,60 |
| P05.ALU.SG3 | PROFILO ALLUMINIO SILVER SAGOMATO G 1,7x4x250 cm | 50 | ml | 14,65 |
| P06.PVC.SC1 | PROFILO PVC SAGOMATO C 2x3x250 cm | 62,5 | ml | 3,75 |
| P06.PVC.SC2 | PROFILO PVC SAGOMATO C 2x3x250 cm CON RETE 13,5x13,5 cm | 62,5 | ml | 9,65 |

RETI PER SCANALATURE E ACCESSORI**pag 37a-38a**

| Codice | Descrizione | Q.tà/conf | um | Listino 2021 |
|----------------|--|-----------|----|--------------|
| P07.RET.V01 | RETE PREFORMATA V 30/0/17 mm lunghezza 200 cm | 20 | ml | 2,75 |
| P07.RET.G01 | RETE PREFORMATA G 30/20/17 mm lunghezza 200 cm | 20 | ml | 2,75 |
| P07.RET.G02 | RETE PREFORMATA G 37/20/17 mm lunghezza 200 cm | 20 | ml | 2,75 |
| P18.SPT.KIT | KIT SPATOLE PER BISELLATURE | 1 | pz | 153,50 |
| P22.V01.ANG.01 | ANGOLI INTERNI IN RETE MISURA 30/0/17 mm | 10 | pz | 2,65 |
| P22.G01.ANG.01 | ANGOLI INTERNI IN RETE MISURA 30/20/17 mm | 10 | pz | 2,65 |
| P22.G02.ANG.01 | ANGOLI INTERNI IN RETE MISURA 37/20/17 mm | 10 | pz | 2,65 |
| P22.V01.ANG.02 | ANGOLI ESTERNI IN RETE MISURA 30/0/17 mm | 10 | pz | 2,65 |
| P22.G01.ANG.02 | ANGOLI ESTERNI IN RETE MISURA 30/20/17 mm | 10 | pz | 2,65 |
| P22.G02.ANG.02 | ANGOLI ESTERNI IN RETE MISURA 37/20/17 mm | 10 | pz | 2,65 |
| P08.RET.F01 | RETE A FRECCIA PER ANGOLI | 50 | pz | 1,25 |
| P09.RET.A01 | RETE ANGOLARE PER ARMATURA DIM. 100 mm | 25 | pz | 3,25 |
| P09.RET.A02 | RETE ANGOLARE PER ARMATURA DIM. 200 mm | 25 | pz | 4,55 |

NASTRI AUTOESPANDENTI**pag 39a**

| Codice | Descrizione | pz/conf | um | Listino 2021 |
|----------------|---|---------|----|--------------|
| P10.NAS.G15.01 | NASTRO DI GUARNIZIONE DA 15 mm sp. 1-4 mm LUNGHEZZA 13 ml | 20 | pz | 20,15 |
| P10.NAS.G20.01 | NASTRO DI GUARNIZIONE DA 20 mm sp. 1-4 mm LUNGHEZZA 13 ml | 15 | pz | 24,35 |
| P10.NAS.G15.02 | NASTRO DI GUARNIZIONE DA 15 mm sp. 2-6 mm LUNGHEZZA 12 ml | 20 | pz | 21,85 |
| P10.NAS.G20.02 | NASTRO DI GUARNIZIONE DA 20 mm sp. 2-6 mm LUNGHEZZA 12 ml | 15 | pz | 27,95 |

| | | | | |
|----------------|---|----|----|--------|
| P10.NAS.G15.03 | NASTRO DI GUARNIZIONE DA 15 mm sp. 4-9 mm LUNGHEZZA 8 ml | 20 | pz | 21,85 |
| P10.NAS.G20.03 | NASTRO DI GUARNIZIONE DA 20 mm sp. 4-9 mm LUNGHEZZA 8 ml | 15 | pz | 23,60 |
| P10.NAS.G15.04 | NASTRO DI GUARNIZIONE DA 15 mm sp. 6-15 mm LUNGHEZZA 4,3 ml | 20 | pz | 15,55 |
| P10.NAS.G20.04 | NASTRO DI GUARNIZIONE DA 20 mm sp. 6-15 mm LUNGHEZZA 4,3 ml | 15 | pz | 19,90 |
| P10.NAS.AB.01 | ABROLLER 280 mm - ACCESSORIO PER NASTRO DI GUARNIZIONE | 10 | pz | 193,15 |

ACCESSORI PER BASI DI PARTENZA

pag 39a-40a

| Codice | Descrizione | pz/conf | um | Listino 2021 |
|----------------|---|---------|----|--------------|
| P11.PVC.DIS.03 | DISTANZIATORI IN PVC PER BASI DI PARTENZA sp. 3 mm | 100 | pz | 0,15 |
| P11.PVC.DIS.05 | DISTANZIATORI IN PVC PER BASI DI PARTENZA sp. 5 mm | 100 | pz | 0,16 |
| P11.PVC.DIS.08 | DISTANZIATORI IN PVC PER BASI DI PARTENZA sp. 8 mm | 100 | pz | 0,17 |
| P11.PVC.DIS.10 | DISTANZIATORI IN PVC PER BASI DI PARTENZA sp. 10 mm | 100 | pz | 0,20 |
| P11.PVC.DIS.15 | DISTANZIATORI IN PVC PER BASI DI PARTENZA sp. 15 mm | 100 | pz | 0,25 |
| P12.PVC.GIU.30 | GIUNZIONI IN PVC PER BASI DI PARTENZA DA 30 mm | 100 | pz | 0,16 |

TAGLIERINE DA CAPPOTTO

pag 40a

| Codice | Descrizione | pz/conf | um | Listino 2021 |
|-----------------|---|---------|----|--------------|
| P15.CUT.120 | TAGLIERINA FILO CALDO DA CANTIERE COMPRESIVA DI PIEDINI | 1 | pz | 1.485,75 |
| P15.CUT.FIL | FILO DI RICAMBIO DA 10 mt PER TAGLIERINA A FILO CALDO | 1 | pz | 110,25 |
| P15.STY.CUT | COLTELLO MANUALE PER LASTRE EPS | 1 | pz | 348,20 |
| P15.STY.CUT.LAM | LAMA DI RICAMBIO PER COLTELLO MANUALE PER LASTRE EPS | 1 | pz | 77,30 |
| P15.STY.CUT.AC1 | ACCESSORI PER FORO | 1 | pz | 176,40 |
| P15.STY.CUT.AC2 | ACCESSORI PER BISELLATURE (FUGHE) | 1 | pz | 222,85 |
| P15.CUT.SUP | SUPPORTO PONTEGGIO PER TAGLIERINA A FILO CALDO | 1 | pz | 137,30 |

BANDELLE

pag 41a-42a

| Codice | Descrizione | Q.tà/conf | um | Listino 2021 |
|----------------|--|-----------|----|--------------|
| P19.IMP.ROT.01 | BANDELLA IMPERMEABILE IN POLIPROPILENE 120x70 mm x 50 mt | 50 | ml | 3,75 |
| P19.IMP.ANG.01 | ANGOLO INTERNO 90° | 25 | pz | 9,65 |
| P19.IMP.ANG.02 | ANGOLO ESTERNO 270° | 25 | pz | 9,65 |
| P24.IMP.ROT.01 | BANDELLA IMPERMEABILE IN POLIESTERE 120x70 mm x 50 mt | 50 | ml | 2,00 |
| P23.IMP.ROT.01 | BANDELLA AUTOADESIVA IN BUTILE 80 mm x 10 mt | 10 | ml | 3,90 |

SCHIUME

pag 43a

| Codice | Descrizione | pz/conf | um | Listino 2021 |
|-------------------|---|---------|----|--------------|
| P13.SCH.PU.01 | SCHIUMA POLIURETANICA ADESIVA IN BOMBOLETTE DA 800 ml | 12 | pz | 17,20 |
| P13.SCH.PU.MAN.01 | SCHIUMA POLIURETANICA ADESIVA MANUALE IN BOMBOLETTE DA 750 ml | 12 | pz | 16,80 |
| P13.PIS.01 | PISTOLA PER SCHIUMA PU | 1 | pz | 49,00 |
| P13.SOL.01 | PULITORE PER SCHIUMA PU - 500 ml | 12 | pz | 9,45 |
| P25.SCH.PU.TT | SCHIUMA ADESIVA PER TEGOLE E TETTI 750 ml | 12 | pz | 16,75 |

COLLA PER CAPPOTTO

pag 44a

| Codice | Descrizione | kg/conf | um | Listino 2021 |
|----------|----------------------------------|---------|----|--------------|
| A15COL01 | COLLANTE RASANTE: SACCO DA 25 KG | 25 | kg | 0,90 |

PROFILI PER CAPPOTTO MECCANICO**pag 44a**

| Codice | Descrizione | Q.tà/conf | um | Listino 2021 |
|----------|------------------------------------|-----------|----|--------------|
| A32MEC01 | PROFILO DI PARTENZA DA 2,5 ML | 50 | ml | 4,10 |
| A32MEC02 | PROFILO DI RACCORDO DA 2,5 ML | 50 | ml | 4,85 |
| A32MEC03 | PROFILO DI COLLEGAMENTO DA 0,49 ML | 50 | pz | 2,30 |

SILENZIATORI, ESPOSITORI E VALIGETTE**pag 45a**

| Codice | Descrizione | pz/conf | um | Listino 2021 |
|------------|--|---------|----|--------------|
| A30SIL01 | SILENZIATORE 45 DB | 1 | cf | 131,75 |
| A28E01 | ESPOSITORE STANDARD PER MATERIALI ISOLANTI | 1 | pz | 329,70 |
| P16.ESP.01 | ESPOSITORE PER ACCESSORI DA CAPPOTTO | 1 | pz | 329,70 |
| P16.ESP.02 | ESPOSITORE PER ELEMENTI DI FISSAGGIO | 1 | pz | 329,70 |
| P16.ESP.03 | ESPOSITORE PER ELEMENTI DECORATIVI | 1 | pz | 329,70 |
| P17.BAG.01 | VALIGETTA ESPOSITIVA PER ANGOLARI E FISSAGGI | 1 | pz | 44,60 |

TASSELLI A BATTUTA PER CAPPOTTO**pag 46a-51a**

| Codice | Descrizione | pz/conf | um | Listino 2021 |
|----------------|--|---------|----|--------------|
| T01.NYL.070.10 | TASSELLO PP CON CHIODI NYLON 10x70 mm | 250 | pz | 0,16 |
| T01.NYL.090.10 | TASSELLO PP CON CHIODI NYLON 10x90 mm | 250 | pz | 0,17 |
| T01.NYL.120.10 | TASSELLO PP CON CHIODI NYLON 10x120 mm | 250 | pz | 0,19 |
| T01.NYL.140.10 | TASSELLO PP CON CHIODI NYLON 10x140 mm | 250 | pz | 0,21 |
| T01.NYL.160.10 | TASSELLO PP CON CHIODI NYLON 10x160 mm | 250 | pz | 0,23 |
| T01.NYL.180.10 | TASSELLO PP CON CHIODI NYLON 10x180 mm | 250 | pz | 0,26 |
| T01.NYL.200.10 | TASSELLO PP CON CHIODI NYLON 10x200 mm | 250 | pz | 0,29 |
| T01.NYL.220.10 | TASSELLO PP CON CHIODI NYLON 10x220 mm | 250 | pz | 0,30 |
| T02.ACC.090.10 | TASSELLO PP CON CHIODI ACCIAIO A PERCUSSIONE 10x90 mm | 200 | pz | 0,39 |
| T02.ACC.120.10 | TASSELLO PP CON CHIODI ACCIAIO A PERCUSSIONE 10x120 mm | 200 | pz | 0,43 |
| T02.ACC.140.10 | TASSELLO PP CON CHIODI ACCIAIO A PERCUSSIONE 10x140 mm | 200 | pz | 0,46 |
| T02.ACC.160.10 | TASSELLO PP CON CHIODI ACCIAIO A PERCUSSIONE 10x160 mm | 200 | pz | 0,50 |
| T02.ACC.180.10 | TASSELLO PP CON CHIODI ACCIAIO A PERCUSSIONE 10x180 mm | 200 | pz | 0,56 |
| T02.ACC.200.10 | TASSELLO PP CON CHIODI ACCIAIO A PERCUSSIONE 10x200 mm | 200 | pz | 0,59 |
| T02.ACC.220.10 | TASSELLO PP CON CHIODI ACCIAIO A PERCUSSIONE 10x220 mm | 200 | pz | 0,67 |
| T02.ACC.260.10 | TASSELLO PP CON CHIODI ACCIAIO A PERCUSSIONE 10x260 mm | 200 | pz | 0,83 |
| T15.NYL.095.08 | TASSELLO A BATTUTA CHIODI NYLON 8x95 mm | 200 | pz | 0,19 |
| T15.NYL.115.08 | TASSELLO A BATTUTA CHIODI NYLON 8x115 mm | 200 | pz | 0,22 |
| T15.NYL.135.08 | TASSELLO A BATTUTA CHIODI NYLON 8x135 mm | 200 | pz | 0,24 |
| T15.NYL.155.08 | TASSELLO A BATTUTA CHIODI NYLON 8x155 mm | 200 | pz | 0,26 |
| T15.NYL.175.08 | TASSELLO A BATTUTA CHIODI NYLON 8x175 mm | 200 | pz | 0,28 |
| T15.NYL.195.08 | TASSELLO A BATTUTA CHIODI NYLON 8x195 mm | 200 | pz | 0,30 |
| T16.ACC.095.08 | TASSELLO A BATTUTA CHIODI ACCIAIO 8x95 mm | 200 | pz | 0,37 |
| T16.ACC.115.08 | TASSELLO A BATTUTA CHIODI ACCIAIO 8x115 mm | 200 | pz | 0,39 |
| T16.ACC.135.08 | TASSELLO A BATTUTA CHIODI ACCIAIO 8x135 mm | 200 | pz | 0,45 |
| T16.ACC.155.08 | TASSELLO A BATTUTA CHIODI ACCIAIO 8x155 mm | 200 | pz | 0,50 |
| T16.ACC.175.08 | TASSELLO A BATTUTA CHIODI ACCIAIO 8x175 mm | 200 | pz | 0,56 |
| T16.ACC.195.08 | TASSELLO A BATTUTA CHIODI ACCIAIO 8x195 mm | 200 | pz | 0,60 |

| | | | | |
|-----------------|--|-----|----|------|
| T09.NYL.110.08 | TASSELLO IN PP CHIODO NYLON PREASSEMBLATO 8x110 mm | 100 | pz | 0,41 |
| T09.NYL.130.08 | TASSELLO IN PP CHIODO NYLON PREASSEMBLATO 8x130 mm | 100 | pz | 0,42 |
| T09.NYL.150.08 | TASSELLO IN PP CHIODO NYLON PREASSEMBLATO 8x150 mm | 100 | pz | 0,45 |
| T09.NYL.170.08 | TASSELLO IN PP CHIODO NYLON PREASSEMBLATO 8x170 mm | 100 | pz | 0,49 |
| T09.NYL.190.08 | TASSELLO IN PP CHIODO NYLON PREASSEMBLATO 8x190 mm | 100 | pz | 0,54 |
| T09.NYL.210.08 | TASSELLO IN PP CHIODO NYLON PREASSEMBLATO 8x210 mm | 100 | pz | 0,60 |
| T09.NYL.230.08 | TASSELLO IN PP CHIODO NYLON PREASSEMBLATO 8x230 mm | 100 | pz | 0,70 |
| T13.NYAC.110.08 | TASSELLO IN PP CHIODO ACCIAIO 8 x 110 mm | 100 | pz | 0,50 |
| T13.NYAC.130.08 | TASSELLO IN PP CHIODO ACCIAIO 8 x 130 mm | 100 | pz | 0,54 |
| T13.NYAC.150.08 | TASSELLO IN PP CHIODO ACCIAIO 8 x 150 mm | 100 | pz | 0,60 |
| T13.NYAC.170.08 | TASSELLO IN PP CHIODO ACCIAIO 8 x 170 mm | 100 | pz | 0,64 |
| T13.NYAC.190.08 | TASSELLO IN PP CHIODO ACCIAIO 8 x 190 mm | 100 | pz | 0,69 |
| T13.NYAC.210.08 | TASSELLO IN PP CHIODO ACCIAIO 8 x 210 mm | 100 | pz | 0,76 |
| T13.NYAC.230.08 | TASSELLO IN PP CHIODO ACCIAIO 8 x 230 mm | 100 | pz | 0,85 |
| T13.NYAC.250.08 | TASSELLO IN PP CHIODO ACCIAIO 8 x 250 mm | 100 | pz | 1,89 |
| T13.NYAC.270.08 | TASSELLO IN PP CHIODO ACCIAIO 8 x 270 mm | 100 | pz | 2,03 |
| T13.NYAC.290.08 | TASSELLO IN PP CHIODO ACCIAIO 8 x 290 mm | 100 | pz | 2,27 |

TASSELLI AD AVVITAMENTO PER CAPPOTTO

pag 52a-54a

| Codice | Descrizione | pz/conf | um | Listino 2021 |
|----------------|---|---------|----|--------------|
| T13.ACC.095.08 | TASSELLO PP AVVITAMENTO CHIODO ACC PREASSEMBLATO 8x95 mm | 100 | pz | 0,62 |
| T13.ACC.115.08 | TASSELLO PP AVVITAMENTO CHIODO ACC PREASSEMBLATO 8x115 mm | 100 | pz | 0,70 |
| T13.ACC.135.08 | TASSELLO PP AVVITAMENTO CHIODO ACC PREASSEMBLATO 8x135 mm | 100 | pz | 0,74 |
| T13.ACC.155.08 | TASSELLO PP AVVITAMENTO CHIODO ACC PREASSEMBLATO 8x155 mm | 100 | pz | 0,82 |
| T13.ACC.175.08 | TASSELLO PP AVVITAMENTO CHIODO ACC PREASSEMBLATO 8x175 mm | 100 | pz | 0,89 |
| T13.ACC.195.08 | TASSELLO PP AVVITAMENTO CHIODO ACC PREASSEMBLATO 8x195 mm | 100 | pz | 1,05 |
| T13.ACC.215.08 | TASSELLO PP AVVITAMENTO CHIODO ACC PREASSEMBLATO 8x215 mm | 100 | pz | 1,29 |
| T13.ACC.235.08 | TASSELLO PP AVVITAMENTO CHIODO ACC PREASSEMBLATO 8x235 mm | 100 | pz | 1,55 |
| T13.ACC.255.08 | TASSELLO PP AVVITAMENTO CHIODO ACC PREASSEMBLATO 8x255 mm | 100 | pz | 1,89 |
| T13.ACC.275.08 | TASSELLO PP AVVITAMENTO CHIODO ACC PREASSEMBLATO 8x275 mm | 100 | pz | 2,16 |
| T13.CS.01 | FRESA DI MONTAGGIO CON ADATTATORE ESAGONALE | 1 | pz | 181,65 |
| T13.CS.02 | FRESA DI MONTAGGIO CON ADATTATORE SDS | 1 | pz | 181,65 |
| T13.UTS.01 | UTENSILE DI MONTAGGIO PER TASSELLI AD AVVITAMENTO | 1 | pz | 61,95 |
| T13.TAP.01 | TAPPI DI CHIUSURA IN EPS BIANCO PER TASSELLO AD AVVITAMENTO Ø 60 mm | 100 | pz | 0,16 |
| T13.TAP.03 | TAPPI DI CHIUSURA IN EPS GRIGIO PER TASSELLO AD AVVITAMENTO Ø 60 mm | 100 | pz | 0,16 |
| T14.ETW.202.08 | TASSELLO IN PP ECOTWIST 8x202 mm | 100 | pz | 1,47 |
| T14.ETW.232.08 | TASSELLO IN PP ECOTWIST 8x232 mm | 100 | pz | 1,58 |
| T14.TAP.01 | TAPPO DI CHIUSURA IN EPS PER TASSELLO ECOTWIST | 100 | pz | 0,16 |
| T14.ETW.01 | UTENSILE DI MONTAGGIO PER TASSELLO ECOTWIST | 1 | pz | 64,00 |

TASSELLI PER LEGNO

pag 55a-56a

| Codice | Descrizione | pz/conf | um | Listino 2021 |
|----------------|---|---------|----|--------------|
| T12.VIT.060.06 | TASSELLO NYLON CON VITE PER FISSAGGIO SU LEGNO 6x60 mm | 100 | pz | 0,64 |
| T12.VIT.080.06 | TASSELLO NYLON CON VITE PER FISSAGGIO SU LEGNO 6x80 mm | 100 | pz | 0,65 |
| T12.VIT.100.06 | TASSELLO NYLON CON VITE PER FISSAGGIO SU LEGNO 6x100 mm | 100 | pz | 0,72 |

| | | | | |
|----------------|---|-----|----|------|
| T12.VIT.120.06 | TASSELLO NYLON CON VITE PER FISSAGGIO SU LEGNO 6x120 mm | 100 | pz | 0,80 |
| T12.VIT.140.06 | TASSELLO NYLON CON VITE PER FISSAGGIO SU LEGNO 6x140 mm | 100 | pz | 0,88 |
| T12.VIT.160.06 | TASSELLO NYLON CON VITE PER FISSAGGIO SU LEGNO 6x160 mm | 100 | pz | 0,95 |
| T12.VIT.180.06 | TASSELLO NYLON CON VITE PER FISSAGGIO SU LEGNO 6x180 mm | 100 | pz | 1,28 |
| T12.VIT.200.06 | TASSELLO NYLON CON VITE PER FISSAGGIO SU LEGNO 6x200 mm | 100 | pz | 1,40 |
| T12.VIT.220.06 | TASSELLO NYLON CON VITE PER FISSAGGIO SU LEGNO 6x220 mm | 100 | pz | 1,62 |
| T12.VIT.240.06 | TASSELLO NYLON CON VITE PER FISSAGGIO SU LEGNO 6x240 mm | 100 | pz | 1,98 |
| T12.T6H.080.06 | TASSELLO NYLON CON VITE PER FISSAGGIO SU LEGNO 6x80 mm | 100 | pz | 0,83 |
| T12.T6H.100.06 | TASSELLO NYLON CON VITE PER FISSAGGIO SU LEGNO 6x100 mm | 100 | pz | 0,97 |
| T12.T6H.120.06 | TASSELLO NYLON CON VITE PER FISSAGGIO SU LEGNO 6x120 mm | 100 | pz | 1,02 |
| T12.T6H.140.06 | TASSELLO NYLON CON VITE PER FISSAGGIO SU LEGNO 6x140 mm | 100 | pz | 1,09 |
| T12.T6H.160.06 | TASSELLO NYLON CON VITE PER FISSAGGIO SU LEGNO 6x160 mm | 100 | pz | 1,22 |
| T12.T6H.180.06 | TASSELLO NYLON CON VITE PER FISSAGGIO SU LEGNO 6x180 mm | 100 | pz | 1,38 |
| T12.T6H.200.06 | TASSELLO NYLON CON VITE PER FISSAGGIO SU LEGNO 6x200 mm | 100 | pz | 1,62 |
| T12.T6H.220.06 | TASSELLO NYLON CON VITE PER FISSAGGIO SU LEGNO 6x220 mm | 100 | pz | 1,91 |
| T12.T6H.240.06 | TASSELLO NYLON CON VITE PER FISSAGGIO SU LEGNO 6x240 mm | 100 | pz | 2,16 |
| T03.PPR.060 | DISCO PP PER FISSAGGIO SU LEGNO Ø 60 mm | 200 | pz | 0,19 |
| T04.VIT.050.05 | VITE ACCIAIO PER FISSAGGIO SU LEGNO 5x50 mm | 200 | pz | 0,12 |
| T04.VIT.060.05 | VITE ACCIAIO PER FISSAGGIO SU LEGNO 5x60 mm | 200 | pz | 0,12 |
| T04.VIT.070.05 | VITE ACCIAIO PER FISSAGGIO SU LEGNO 5x70 mm | 200 | pz | 0,14 |
| T04.VIT.080.05 | VITE ACCIAIO PER FISSAGGIO SU LEGNO 5x80 mm | 100 | pz | 0,19 |
| T04.VIT.090.05 | VITE ACCIAIO PER FISSAGGIO SU LEGNO 5x90 mm | 100 | pz | 0,22 |
| T04.VIT.100.05 | VITE ACCIAIO PER FISSAGGIO SU LEGNO 5x100 mm | 100 | pz | 0,25 |
| T04.VIT.120.06 | VITE ACCIAIO PER FISSAGGIO SU LEGNO 6x120 mm | 100 | pz | 0,30 |
| T04.VIT.140.06 | VITE ACCIAIO PER FISSAGGIO SU LEGNO 6x140 mm | 100 | pz | 0,46 |
| T04.VIT.160.06 | VITE ACCIAIO PER FISSAGGIO SU LEGNO 6x160 mm | 100 | pz | 0,51 |
| T04.VIT.200.06 | VITE ACCIAIO PER FISSAGGIO SU LEGNO 6x200 mm | 100 | pz | 0,87 |

CAROTATRICI E TAPPI IN EPS

pag 57a

| Codice | Descrizione | pz/conf | um | Listino 2021 |
|---------------|---|---------|----|--------------|
| T05.CAR.070 | CAROTATRICE METALLICA Ø 70 mm PER TASSELLI | 1 | pz | 42,10 |
| T06.TAP.070.B | TAPPO DI CHIUSURA IN EPS 100 BIANCO Ø 70 sp. 20 mm | 100 | pz | 0,16 |
| T06.TAP.070.G | TAPPO DI CHIUSURA IN EPS 100 GRAFITE Ø 70 sp. 20 mm | 100 | pz | 0,16 |

DISCHI IN PP E TASSELLO AD AVVITAMENTO

pag 58a

| Codice | Descrizione | pz/conf | um | Listino 2021 |
|-------------|----------------------------------|---------|----|--------------|
| T07.PPR.090 | ROSETTA PP PER TASSELLI Ø 90 mm | 100 | pz | 0,68 |
| T07.PPR.110 | ROSETTA PP PER TASSELLI Ø 110 mm | 100 | pz | 0,89 |
| T07.PPR.140 | ROSETTA PP PER TASSELLI Ø 140 mm | 100 | pz | 1,52 |
| T11.FIX.50 | TASSELLI AD AVVITAMENTO 27x52 mm | 50 | pz | 0,79 |
| T11.FIX.90 | TASSELLI AD AVVITAMENTO 27x90 mm | 25 | pz | 1,16 |

ARTIGLIO E CAROTATRICE




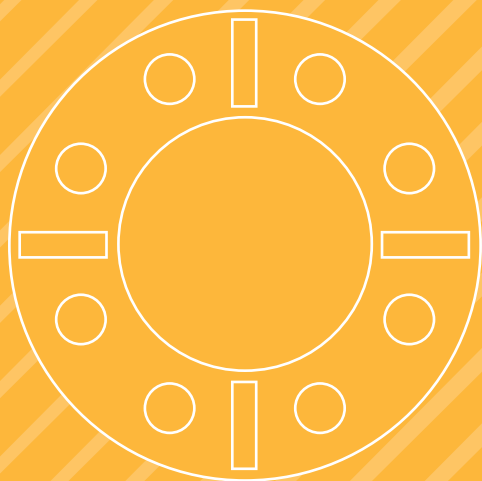
pag 59a

| Codice | Descrizione | pz/conf | um | Listino 2021 |
|--------|------------------------------------|---------|----|--------------|
| A09060 | INSERTO ARTIGLIO sp. 60 mm Ø 90 mm | 25 | pz | 18,40 |

| | | | | |
|-------------|-------------------------------------|----|----|--------|
| A09080 | INSERTO ARTIGLIO sp. 80 mm Ø 90 mm | 15 | pz | 18,40 |
| A09100 | INSERTO ARTIGLIO sp. 100 mm Ø 90 mm | 15 | pz | 18,40 |
| A09120 | INSERTO ARTIGLIO sp. 120 mm Ø 90 mm | 10 | pz | 18,40 |
| A09140 | INSERTO ARTIGLIO sp. 140 mm Ø 90 mm | 10 | pz | 18,40 |
| F03.CAR.090 | CAROTATRICE PER ARTIGLIO Ø 90 mm | 1 | pz | 206,20 |

| RONDOLINE E QUADROLINE | | | | |
|-------------------------------|--|----------------|-----------|---------------------|
| | | | | pag 60a |
| Codice | Descrizione | pz/conf | um | Listino 2021 |
| F05.CIL.090 | CILINDRO DI FISSAGGIO EPS 90x1000 mm | 1 | pz | 147,10 |
| F05.CIL.125 | CILINDRO DI FISSAGGIO EPS 125 x1000 mm | 1 | pz | 161,90 |
| F05.CUB.100 | CUBO DI FISSAGGIO EPS 100x100x1000 mm | 1 | pz | 176,85 |
| F05.CUB.160 | CUBO DI FISSAGGIO EPS 160x100x1000 mm | 1 | pz | 191,65 |

| FISSAGGI PER CARICHI LEGGERI E PESANTI | | | | |
|---|--|----------------|-----------|---------------------|
| | | | | pag 61a-64a |
| Codice | Descrizione | pz/conf | um | Listino 2021 |
| F10.CIL.PU.060 | CILINDRO DI FISSAGGIO PU Ø 125 mm sp. 60 mm | 1 | pz | 111,40 |
| F10.CIL.PU.080 | CILINDRO DI FISSAGGIO PU Ø 125 mm sp. 80 mm | 1 | pz | 116,50 |
| F10.CIL.PU.100 | CILINDRO DI FISSAGGIO PU Ø 125 mm sp. 100 mm | 1 | pz | 121,55 |
| F10.CIL.PU.120 | CILINDRO DI FISSAGGIO PU Ø 125 mm sp. 120 mm | 1 | pz | 126,60 |
| F10.CIL.PU.140 | CILINDRO DI FISSAGGIO PU Ø 125 mm sp. 140 mm | 1 | pz | 131,65 |
| F10.CIL.PU.160 | CILINDRO DI FISSAGGIO PU Ø 125 mm sp. 160 mm | 1 | pz | 136,65 |
| F10.CIL.PU.180 | CILINDRO DI FISSAGGIO PU Ø 125 mm sp. 180 mm | 1 | pz | 141,75 |
| F10.CIL.PU.200 | CILINDRO DI FISSAGGIO PU Ø 125 mm sp. 200 mm | 1 | pz | 146,80 |
| F06.198.080 | BLOCCO DI MONTAGGIO PU 198x198 mm sp. 80 mm | 1 | pz | 61,85 |
| F06.198.100 | BLOCCO DI MONTAGGIO PU 198x198 mm sp. 100 mm | 1 | pz | 73,70 |
| F06.198.120 | BLOCCO DI MONTAGGIO PU 198x198 mm sp. 120 mm | 1 | pz | 85,60 |
| F06.198.140 | BLOCCO DI MONTAGGIO PU 198x198 mm sp. 140 mm | 1 | pz | 97,45 |
| F06.198.160 | BLOCCO DI MONTAGGIO PU 198x198 mm sp. 160 mm | 1 | pz | 109,35 |
| F06.198.180 | BLOCCO DI MONTAGGIO PU 198x198 mm sp. 180 mm | 1 | pz | 121,25 |
| F06.198.200 | BLOCCO DI MONTAGGIO PU 198x198 mm sp. 200 mm | 1 | pz | 133,15 |
| F07.SUP.240.060 | SUPPORTO CARDINI FRONTALE 240x125 mm sp. 60 mm | 1 | pz | 81,75 |
| F07.SUP.240.080 | SUPPORTO CARDINI FRONTALE 240x125 mm sp. 80 mm | 1 | pz | 84,70 |
| F07.SUP.240.100 | SUPPORTO CARDINI FRONTALE 240x125 mm sp. 100 mm | 1 | pz | 87,70 |
| F07.SUP.240.120 | SUPPORTO CARDINI FRONTALE 240x125 mm sp. 120 mm | 1 | pz | 90,65 |
| F07.SUP.240.140 | SUPPORTO CARDINI FRONTALE 240x125 mm sp. 140 mm | 1 | pz | 93,60 |
| F07.SUP.240.160 | SUPPORTO CARDINI FRONTALE 240x125 mm sp. 160 mm | 1 | pz | 96,60 |
| F07.SUP.240.180 | SUPPORTO CARDINI FRONTALE 240x125 mm sp. 180 mm | 1 | pz | 99,55 |
| F07.SUP.240.200 | SUPPORTO CARDINI FRONTALE 240x125 mm sp. 200 mm | 1 | pz | 102,55 |
| F09.SUP.280.080 | STAFFA DI MONTAGGIO LATERALE 280x125 mm sp. 80 mm | 1 | pz | 105,50 |
| F09.SUP.280.100 | STAFFA DI MONTAGGIO LATERALE 280x125 mm sp. 100 mm | 1 | pz | 109,35 |
| F09.SUP.280.120 | STAFFA DI MONTAGGIO LATERALE 280x125 mm sp. 120 mm | 1 | pz | 112,95 |
| F09.SUP.280.140 | STAFFA DI MONTAGGIO LATERALE 280x125 mm sp. 140 mm | 1 | pz | 116,75 |
| F09.SUP.280.160 | STAFFA DI MONTAGGIO LATERALE 280x125 mm sp. 160 mm | 1 | pz | 120,35 |
| F09.SUP.280.180 | STAFFA DI MONTAGGIO LATERALE 280x125 mm sp. 180 mm | 1 | pz | 124,25 |
| F09.SUP.280.200 | STAFFA DI MONTAGGIO LATERALE 280x125 mm sp. 200 mm | 1 | pz | 127,80 |



••• COMPLEMENTI PER EDILIZIA

COMPLEMENTI PER EDILIZIA

| POZZETTI, VELETTE E GUARNIZIONI | | pag 66a-67a | | |
|--|--|--------------------|-----------|---------------------|
| Codice | Descrizione | pz/conf | um | Listino 2021 |
| G01.POZ.2020.06.B | POZZETTO SINGOLO 20x20 cm | 1 | pz | 4,65 |
| G01.POZ.2525.06.B | POZZETTO SINGOLO 25x25 cm | 1 | pz | 9,80 |
| G01.POZ.3030.06.B | POZZETTO SINGOLO 30x30 cm | 1 | pz | 10,90 |
| G01.POZ.4040.06.B | POZZETTO SINGOLO 40x40 cm | 1 | pz | 19,70 |
| G01.POZ.5555.06.B | POZZETTO SINGOLO 55x55 cm | 1 | pz | 51,00 |
| G01.POZ.2020.05.B | POZZETTO SINGOLO 20x20 cm VERDE | 1 | pz | 5,60 |
| G01.POZ.3030.05.B | POZZETTO SINGOLO 30x30 cm VERDE | 1 | pz | 13,10 |
| G01.POZ.4040.05.B | POZZETTO SINGOLO 40x40 cm VERDE | 1 | pz | 23,70 |
| G01.VEL.2020.06.B | VELETTA PER POZZETTO 20x20 cm | 100 | pz | 2,95 |
| G01.VEL.3030.06.B | VELETTA PER POZZETTO 30x30 cm | 30 | pz | 3,65 |
| G01.VEL.4040.06.B | VELETTA PER POZZETTO 40x40 cm | 48 | pz | 5,30 |
| G01.VEL.5555.06.B | VELETTA PER POZZETTO 55x55 cm | 20 | pz | 11,60 |
| G01.GUA.2020.09.B | GUARNIZIONE PER POZZETTO 20x20 cm SENZA VITI | 20 | pz | 7,05 |
| G01.GUA.3030.09.B | GUARNIZIONE PER POZZETTO 30x30 cm SENZA VITI | 20 | pz | 8,85 |
| G01.GUA.4040.09.B | GUARNIZIONE PER POZZETTO 40x40 cm SENZA VITI | 20 | pz | 11,55 |
| G01.GUA.5555.09.B | GUARNIZIONE PER POZZETTO 55x55 cm SENZA VITI | 20 | pz | 17,15 |
| G01.VIT.203040 | VITE 4,8x32 PER CHIUSINO 20-30-40 IN BLISTER DA 4 PZ | 100 | pz | 0,30 |
| G01.VIT.55 | VITE 4,8 x50 PER CHIUSINO 55 IN BLISTER DA 4 PZ | 100 | pz | 0,35 |

| CHIUSINI | | pag 68a-71a | | |
|--------------------|---|--------------------|-----------|---------------------|
| Codice | Descrizione | pz/conf | um | Listino 2021 |
| G01.CHI.2020.06.B | CHIUSINO BASIC SINGOLO 20x20 cm | 1 | pz | 1,75 |
| G01.CHI.3030.06.B | CHIUSINO BASIC SINGOLO 30x30 cm | 1 | pz | 3,80 |
| G01.CHI.4040.06.B | CHIUSINO BASIC SINGOLO 40x40 cm | 1 | pz | 8,05 |
| G01.CHI.5555.06.B | CHIUSINO BASIC SINGOLO 55x55 cm | 1 | pz | 27,00 |
| G01.CHI.2020.06.P | CHIUSINO PLUS SINGOLO 20x20 cm | 1 | pz | 2,25 |
| G01.CHI.2525.06.P | CHIUSINO PLUS SINGOLO 25x25 cm | 1 | pz | 6,20 |
| G01.CHI.3030.06.P | CHIUSINO PLUS SINGOLO 30x30 cm | 1 | pz | 4,75 |
| G01.CHI.4040.06.P | CHIUSINO PLUS SINGOLO 40x40 cm | 1 | pz | 11,65 |
| G01.CHI.5555.06.P | CHIUSINO PLUS SINGOLO 55x55 cm CON APERTURA A BULLONE | 1 | pz | 37,30 |
| G01.CHI.2020.06.G | CHIUSINO GOLD SINGOLO IN POLIPROPILENE 20x20 cm | 1 | pz | 2,50 |
| G01.CHI.3030.06.G | CHIUSINO GOLD SINGOLO IN POLIPROPILENE 30x30 cm | 1 | pz | 6,10 |
| G01.CHI.4040.06.G | CHIUSINO GOLD SINGOLO IN POLIPROPILENE 40x40 cm | 1 | pz | 13,20 |
| G01.CHI.5555.06.G | CHIUSINO GOLD SINGOLO IN POLIPROPILENE 55x55 cm | 1 | pz | 41,30 |
| G01.CHI.2020.05.G | CHIUSINO GOLD SINGOLO IN POLIPROPILENE VERDE 20x20 cm | 1 | pz | 3,00 |
| G01.CHI.3030.05.G | CHIUSINO GOLD SINGOLO IN POLIPROPILENE VERDE 30x30 cm | 1 | pz | 7,30 |
| G01.CHI.4040.05.G | CHIUSINO GOLD SINGOLO IN POLIPROPILENE VERDE 40x40 cm | 1 | pz | 15,80 |
| G01.CHI.5555.05.G | CHIUSINO GOLD SINGOLO IN POLIPROPILENE VERDE 55x55 cm | 1 | pz | 49,55 |
| G01.CHI.2020.06.GP | CHIUSINO GOLD PLUS SINGOLO IN POLIPROPILENE 20x20 cm | 1 | pz | 2,95 |
| G01.CHI.3030.06.GP | CHIUSINO GOLD PLUS SINGOLO IN POLIPROPILENE 30x30 cm | 1 | pz | 6,85 |

| | | | | |
|--------------------|--|---|----|-------|
| G01.CHI.4040.06.GP | CHIUSINO GOLD PLUS SINGOLO IN POLIPROPILENE 40x40 cm | 1 | pz | 13,85 |
| G01.CHI.5555.06.GP | CHIUSINO GOLD PLUS SINGOLO IN POLIPROPILENE 55x55 cm | 1 | pz | 43,90 |

| GRIGLIE | | pag 72a-74a | | |
|--------------------|--|--------------------|-----------|---------------------|
| Codice | Descrizione | pz/conf | um | Listino 2021 |
| G01.GRI.2020.06.P | GRIGLIA PLUS SINGOLA 20x20 cm | 1 | pz | 2,15 |
| G01.GRI.2525.06.P | GRIGLIA PLUS SINGOLA 25x25 cm | 1 | pz | 6,00 |
| G01.GRI.3030.06.P | GRIGLIA PLUS SINGOLA 30x30 cm | 1 | pz | 4,60 |
| G01.GRI.4040.06.P | GRIGLIA PLUS SINGOLA 40x40 cm | 1 | pz | 10,55 |
| G01.GRI.5555.06.P | GRIGLIA PLUS SINGOLA 55x55 cm CON APERTURA A BULLONE | 1 | pz | 37,30 |
| G01.GRI.2020.06.G | GRIGLIA GOLD SINGOLA IN POLIPROPILENE 20x20 cm | 1 | pz | 2,45 |
| G01.GRI.3030.06.G | GRIGLIA GOLD SINGOLA IN POLIPROPILENE 30x30 cm | 1 | pz | 5,70 |
| G01.GRI.4040.06.G | GRIGLIA GOLD SINGOLA IN POLIPROPILENE 40x40 cm | 1 | pz | 12,30 |
| G01.GRI.5555.06.G | GRIGLIA GOLD SINGOLA IN POLIPROPILENE 55x55 cm | 1 | pz | 40,85 |
| G01.GRI.2020.05.G | GRIGLIA GOLD SINGOLA IN POLIPROPILENE VERDE 20x20 cm | 1 | pz | 2,95 |
| G01.GRI.3030.05.G | GRIGLIA GOLD SINGOLA IN POLIPROPILENE VERDE 30x30 cm | 1 | pz | 6,80 |
| G01.GRI.4040.05.G | GRIGLIA GOLD SINGOLA IN POLIPROPILENE VERDE 40x40 cm | 1 | pz | 14,75 |
| G01.GRI.5555.05.G | GRIGLIA GOLD SINGOLA IN POLIPROPILENE VERDE 55x55 cm | 1 | pz | 49,05 |
| G01.GRI.2020.06.GP | GRIGLIA GOLD PLUS SINGOLA IN POLIPROPILENE 20x20 cm | 1 | pz | 2,85 |
| G01.GRI.3030.06.GP | GRIGLIA GOLD PLUS SINGOLA IN POLIPROPILENE 30x30 cm | 1 | pz | 6,40 |
| G01.GRI.4040.06.GP | GRIGLIA GOLD PLUS SINGOLA IN POLIPROPILENE 40x40 cm | 1 | pz | 12,75 |
| G01.GRI.5555.06.GP | GRIGLIA GOLD PLUS SINGOLA IN POLIPROPILENE 55x55 cm | 1 | pz | 43,00 |

| TELA E CHIUSINI CON VITI | | pag 75a | | |
|---------------------------------|--|----------------|-----------|---------------------|
| Codice | Descrizione | pz/conf | um | Listino 2021 |
| G01.TEC.2020.06.CV.G | TELAIO E CHIUSINO GOLD 20x20 cm CON VITI | 32 | pz | 6,30 |
| G01.TEC.3030.06.CV.G | TELAIO E CHIUSINO GOLD 30x30 cm CON VITI | 14 | pz | 11,70 |
| G01.TEC.4040.06.CV.G | TELAIO E CHIUSINO GOLD 40x40 cm CON VITI | 6 | pz | 22,25 |
| G01.TEC.5555.06.CV.G | TELAIO E CHIUSINO GOLD 55x55 cm CON VITI | 3 | pz | 61,85 |

| TELA I | | pag 76a-77a | | |
|-------------------|---|--------------------|-----------|---------------------|
| Codice | Descrizione | pz/conf | um | Listino 2021 |
| G01.TEL.2020.06.B | TELAIO BASIC SINGOLO 20x20 cm | 1 | pz | 1,60 |
| G01.TEL.3030.06.B | TELAIO BASIC SINGOLO 30x30 cm | 1 | pz | 3,15 |
| G01.TEL.4040.06.B | TELAIO BASIC SINGOLO 40x40 cm | 1 | pz | 4,95 |
| G01.TEL.5555.06.B | TELAIO BASIC SINGOLO 55x55 cm | 1 | pz | 9,30 |
| G01.TEL.2020.06.G | TELAIO GOLD SINGOLO IN POLIPROPILENE 20x20 cm | 1 | pz | 1,80 |
| G01.TEL.3030.06.G | TELAIO GOLD SINGOLO IN POLIPROPILENE 30x30 cm | 1 | pz | 3,35 |
| G01.TEL.4040.06.G | TELAIO GOLD SINGOLO IN POLIPROPILENE 40x40 cm | 1 | pz | 6,20 |
| G01.TEL.5555.06.G | TELAIO GOLD SINGOLO IN POLIPROPILENE 55x55 cm | 1 | pz | 16,40 |
| G01.TEL.2020.05.G | TELAIO GOLD SINGOLO IN POLIPROPILENE VERDE 20x20 cm | 1 | pz | 2,15 |
| G01.TEL.3030.05.G | TELAIO GOLD SINGOLO IN POLIPROPILENE VERDE 30x30 cm | 1 | pz | 4,05 |
| G01.TEL.4040.05.G | TELAIO GOLD SINGOLO IN POLIPROPILENE VERDE 40x40 cm | 1 | pz | 7,45 |
| G01.TEL.5555.05.G | TELAIO GOLD SINGOLO IN POLIPROPILENE VERDE 55x55 cm | 1 | pz | 19,65 |

TELA E CHIUSINI - PEZZI SPECIALI**pag 78a**

| Codice | Descrizione | pz/conf | um | Listino 2021 |
|--------------------|--|---------|----|--------------|
| G01.TEC.2525.06.P | TELAIO E CHIUSINO PLUS 25x25 cm | 20 | pz | 9,35 |
| G01.TEC.3535.06.P | TELAIO E CHIUSINO PLUS 35x35 cm CON APERTURA A BULLONE | 7 | pz | 15,55 |
| G01.TEC.4545.06.P | TELAIO E CHIUSINO PLUS 45x45 cm CON APERTURA A BULLONE | 5 | pz | 31,15 |
| G01.TEC.6565.06.GP | TELAIO E CHIUSINO GOLD PLUS IN POLIPROPILENE 65x65 cm | 1 | pz | 124,00 |

TELA E GRIGLIE - PEZZI SPECIALI**pag 79a**

| Codice | Descrizione | pz/conf | um | Listino 2021 |
|--------------------|---|---------|----|--------------|
| G01.TEG.2525.06.P | TELAIO E GRIGLIA PLUS 25x25 cm | 20 | pz | 9,35 |
| G01.TEG.3535.06.P | TELAIO E GRIGLIA PLUS 35x35 cm CON APERTURA A BULLONE | 7 | pz | 15,55 |
| G01.TEG.4545.06.P | TELAIO E GRIGLIA PLUS 45x45 cm CON APERTURA A BULLONE | 5 | pz | 31,15 |
| G01.TEG.6565.06.GP | TELAIO E GRIGLIA GOLD PLUS IN POLIPROPILENE 65x65 cm | 1 | pz | 124,00 |

TELA CON SIGILLI O CON CHIUSINI SIFONATI**pag 80a**

| Codice | Descrizione | pz/conf | um | Listino 2021 |
|--------------------|---------------------------------------|---------|----|--------------|
| G01.TEL.3030.06.GP | TELAIO CON CHIUSINO SIFONATO 30x30 cm | 10 | pz | 11,25 |
| G01.TEL.4040.06.GP | TELAIO CON CHIUSINO SIFONATO 40x40 cm | 3 | pz | 22,15 |
| G01.TEL.5555.06.GP | TELAIO CON CHIUSINO SIFONATO 55x55 cm | 3 | pz | 90,55 |
| G01.TEL.3030.06.P | TELAIO CON SIGILLO 30x30 cm | 10 | pz | 9,00 |
| G01.TEL.4040.06.P | TELAIO CON SIGILLO 40x40 cm | 10 | pz | 13,80 |

POZZETTI PER CAVI ELETTRICI**pag 81a**

| Codice | Descrizione | pz/conf | um | Listino 2021 |
|---------------------|--------------------------------------|---------|----|--------------|
| G01.POZ.2525.06.CEL | POZZETTO PER CAVI ELETTRICI 25x25 cm | 4 | pz | 17,40 |

CHIUSINI SIFONATI**pag 82a**

| Codice | Descrizione | pz/conf | um | Listino 2021 |
|---------------------|----------------------------|---------|----|--------------|
| G01.CHI.1010.06.SIF | CHIUSINO SIFONATO 10x10 cm | 48 | pz | 1,05 |
| G01.CHI.1515.06.SIF | CHIUSINO SIFONATO 15x15 cm | 32 | pz | 2,20 |
| G01.CHI.2020.06.SIF | CHIUSINO SIFONATO 20x20 cm | 28 | pz | 4,85 |
| G01.CHI.2525.06.SIF | CHIUSINO SIFONATO 25x25 cm | 24 | pz | 6,25 |
| G01.CHI.3030.06.SIF | CHIUSINO SIFONATO 30x30 cm | 10 | pz | 8,80 |

LAVABO IN PLASTICA**pag 83a**

| Codice | Descrizione | pz/conf | um | Listino 2021 |
|---------------|-----------------|---------|----|--------------|
| G01.LAV.50.00 | LAVABO DA 50 cm | 1 | pz | 48,80 |
| G01.LAV.60.00 | LAVABO DA 60 cm | 1 | pz | 58,10 |

POZZETTI PLUVIALI**pag 84a-85a**

| Codice | Descrizione | pz/conf | um | Listino 2021 |
|----------------------|--|---------|----|--------------|
| G01.POZ.80100.06.TON | POZZETTO PLUVIALE CON RACCORDO DA Ø 80 mm A Ø 100 mm PER GRONDE ROTONDE | 18 | pz | 7,20 |
| G01.POZ.80100.06.QUA | POZZETTO PLUVIALE CON RACCORDO 80x80 mm O 100x100 mm PER GRONDE QUADRATE | 18 | pz | 7,20 |
| G01.POZ.90110.06.TON | POZZETTO PLUVIALE CON RACCORDO DA Ø 90 mm A Ø 110 mm PER GRONDE ROTONDE | 18 | pz | 7,40 |

CHIUSINI CON SCARICO LATERALE**pag 86a-87a**

| Codice | Descrizione | pz/conf | um | Listino 2021 |
|----------------------|---|---------|----|--------------|
| G01.CHI.1111.06.SL50 | CHIUSINO 11,5x11,5 cm CON SCARICO LATERALE Ø 50 mm | 40 | pz | 3,75 |
| G01.CHI.1515.06.SL50 | CHIUSINO 15x15 cm CON SCARICO LATERALE Ø 50 mm | 48 | pz | 4,95 |
| G01.CHI.2020.06.SL50 | CHIUSINO 20x20 cm CON SCARICO LATERALE Ø 50 mm | 25 | pz | 10,00 |
| G01.CHI.2525.06.SL63 | CHIUSINO 25x25 cm CON SCARICO LATERALE Ø 63 mm | 12 | pz | 17,20 |
| G01.CHI.3030.06.SL80 | CHIUSINO 30x30 cm CON SCARICO LATERALE Ø 80 mm | 8 | pz | 26,05 |
| G01.CHI.1111.06.TE50 | CHIUSINO TELESCOPICO 11,5x11,5 cm CON SCARICO LATERALE Ø 50 mm | 24 | pz | 5,00 |
| G01.CHI.1515.06.TE50 | CHIUSINO TELESCOPICO 15x15 cm CON SCARICO LATERALE Ø 50 mm | 28 | pz | 6,25 |
| G01.CHI.1111.10.GA50 | CHIUSINO 11,5x11,5 cm GRIGLIA IN ACCIAIO SCARICO LATERALE Ø 50 mm | 40 | pz | 7,95 |
| G01.CHI.1515.10.SCLA | CHIUSINO 15x15 cm GRIGLIA IN ACCIAIO SCARICO LATERALE Ø 50 mm | 48 | pz | 11,70 |
| G01.CHI.1111.10.P | CHIUSINO TELESCOPICO 11,5x11,5 cm GRIGLIA IN ACCIAIO SCARICO LATERALE Ø 50 mm | 24 | pz | 9,35 |
| G01.CHI.1515.10.P | CHIUSINO TELESCOPICO 15x15 cm GRIGLIA IN ACCIAIO SCARICO LATERALE Ø 50 mm | 28 | pz | 13,45 |

CANALETTE SINGOLE E ACCESSORI**pag 88a-89a**

| Codice | Descrizione | pz/conf | um | Listino 2021 |
|----------------------|--|---------|----|--------------|
| G01.CAN.1350.00.SH07 | CANALETTA SINGOLA 13x50 cm h 7,5 cm | 20 | pz | 3,95 |
| G01.CAN.1350.00.SH14 | CANALETTA SINGOLA 13x50 cm h 14 cm | 18 | pz | 6,10 |
| G01.CAN.2050.00.SH16 | CANALETTA SINGOLA 20x50 cm h 16 cm | 10 | pz | 7,50 |
| G01.GRI.1350.00 | GRIGLIA PER CANALETTA 13x50 cm | 1 | pz | 4,00 |
| G01.GRI.2050.00 | GRIGLIA PER CANALETTA 20x50 cm | 1 | pz | 8,55 |
| G01.RAC.1350.H07 | RACCORDO PER CANALETTA 13x50 cm h 7,5 cm | 25 | pz | 4,65 |
| G01.RAC.1350.H14 | RACCORDO PER CANALETTA 13x50 cm h 14 cm | 15 | pz | 6,95 |
| G01.RAC.2050.H16 | RACCORDO PER CANALETTA 20x50 cm h 16 cm | 24 | pz | 9,25 |
| G01.TAP.1350.H07 | TAPPO PER CANALETTA 13x50 cm h 7,5 cm | 65 | pz | 0,85 |
| G01.TAP.1350.H14 | TAPPO PER CANALETTA 13x50 cm h 14 cm | 36 | pz | 1,40 |
| G01.TAP.2050.H16 | TAPPO PER CANALETTA 20x50 cm h 16 cm | 12 | pz | 2,10 |

CANALETTE 10x100, 13x100, 20x100 CON ACCESSORI**pag 90a-97a**

| Codice | Descrizione | pz/conf | um | Listino 2021 |
|----------------------|--|---------|----|--------------|
| G01.CAN.10100.09.H03 | CANALETTA IN POLIPROPILENE NERA 10x100 cm h 3,5 cm | 1 | pz | 7,40 |
| G01.CAN.10100.09.H05 | CANALETTA IN POLIPROPILENE NERA 10x100 cm h 5 cm | 1 | pz | 8,10 |
| G01.TAP.10100.09.H03 | TAPPO PER CANALETTA IN POLIPROPILENE NERA 10x100 cm h 3,5 cm | 200 | pz | 1,45 |
| G01.TAP.10100.09.H05 | TAPPO PER CANALETTA IN POLIPROPILENE NERA 10x100 cm h 5 cm | 150 | pz | 1,65 |
| G01.GRI.10100.11.P | GRIGLIA STAMPATA E ZINCATA 10x100 cm | 1 | pz | 10,25 |
| G01.GRI.10100.10.P | GRIGLIA STAMPATA IN ACCIAIO INOX 10x100 cm | 1 | pz | 25,20 |
| G01.GRI.10100.09.P | GRIGLIA IN POLIPROPILENE NERA 10x100 cm | 1 | pz | 6,30 |
| G01.CAN.13100.09.H05 | CANALETTA BASIC IN POLIPROPILENE NERA 13x100 cm h 5 cm | 1 | pz | 8,65 |
| G01.CAN.13100.09.H07 | CANALETTA BASIC IN POLIPROPILENE NERA 13x100 cm h 7,5 cm | 1 | pz | 9,65 |
| G01.CAN.13100.09.H15 | CANALETTA BASIC IN POLIPROPILENE NERA 13x100 cm h 15 cm | 1 | pz | 16,40 |
| G01.TAP.13100.09.H05 | TAPPO PER CANALETTA BASIC IN POLIPROPILENE NERA 13x100 cm h 5 cm | 150 | pz | 1,50 |
| G01.TAP.13100.09.H07 | TAPPO PER CANALETTA BASIC IN POLIPROPILENE NERA 13x100 cm h 7,5 cm | 100 | pz | 1,75 |
| G01.TAP.13100.09.H15 | TAPPO PER CANALETTA BASIC IN POLIPROPILENE NERA 13x100 cm h 15 cm | 50 | pz | 2,00 |
| G01.FER.13100.B | FERMO DI FISSAGGIO PER CANALETTA 13x100 cm | 250 | pz | 1,00 |
| G01.GRI.13100.11.B | GRIGLIA ZINCATA PER CANALETTA 13x100 cm | 1 | pz | 11,15 |

| | | | | |
|----------------------|--|-----|----|-------|
| G01.GRI.13100.10.B | GRIGLIA IN ACCIAIO INOX PER CANALETTA 13x100 cm | 1 | pz | 34,05 |
| G01.GRI.13100.09.B | GRIGLIA IN POLIPROPILENE NERA PER CANALETTA BASIC 13x100 cm | 1 | pz | 8,40 |
| G01.GRI.13100.09.RIN | GRIGLIA RINFORZATA IN POLIPROPILENE NERA PER CANALETTA BASIC 13x100 cm | 1 | pz | 10,65 |
| G01.CAN.13100.H7G | CANALETTA GOLD IN ABS NERA 13x100 cm h 7,5 cm | 1 | pz | 14,30 |
| G01.CAN.13100.H15G | CANALETTA GOLD IN ABS NERA 13x100 cm h 15 cm | 1 | pz | 19,00 |
| G01.TAP.13100.H07.G | TAPPO PER CANALETTA IN ABS NERA 13x100 cm h 7,5 cm | 90 | pz | 1,75 |
| G01.TAP.13100.H15.G | TAPPO PER CANALETTA IN ABS NERA 13x100 cm h 15 cm | 50 | pz | 2,20 |
| G01.FER.13100.B | FERMO DI FISSAGGIO PER CANALETTA 13x100 cm | 250 | pz | 1,00 |
| G01.GRI.13100.11.B | GRIGLIA ZINCATA PER CANALETTA 13x100 cm | 1 | pz | 11,15 |
| G01.GRI.13100.10.B | GRIGLIA IN ACCIAIO INOX PER CANALETTA 13x100 cm | 1 | pz | 34,00 |
| G01.GRI.13100.G | GRIGLIA IN ABS NERA PER CANALETTA 13x100 cm | 1 | pz | 13,30 |
| G01.GRI.1350.G | GRIGLIA GOLD IN GHISA C250 13x50 cm | 1 | pz | 34,15 |
| G01.CAN.20100.H07.G | CANALETTA GOLD IN ABS NERA 20x100 cm h 7,5 cm | 1 | pz | 21,25 |
| G01.CAN.20100.H15.G | CANALETTA GOLD IN ABS NERA 20x100 cm h 15 cm | 1 | pz | 28,15 |
| G01.TAP.20100.H07.G | TAPPO PER CANALETTA IN ABS NERA 20x100 cm h 7,5 cm | 50 | pz | 2,95 |
| G01.TAP.20100.H15.G | TAPPO PER CANALETTA IN ABS NERA 20x100 cm h 15 cm | 30 | pz | 3,95 |
| G01.FER.20100.G | FERMO DI FISSAGGIO PER CANALETTA GOLD 20x100 cm | 150 | pz | 1,50 |
| G01.GRI.20100.11.G | GRIGLIA ZINCATA PER CANALETTA 20x100 cm | 1 | pz | 20,50 |
| G01.GRI.20100.10.G | GRIGLIA IN ACCIAIO INOX PER CANALETTA 20x100 cm | 1 | pz | 47,60 |
| G01.GRI.20100.09.G | GRIGLIA IN ABS NERA PER CANALETTA 20x100 cm | 1 | pz | 21,15 |
| G01.GRI.2050.G | GRIGLIA GOLD IN GHISA C250 20x50 cm | 1 | pz | 46,35 |

CANALETTE IN POLIMERICICO

pag 98a-99a

| Codice | Descrizione | pz/conf | um | Listino 2021 |
|----------------------|--|---------|----|--------------|
| G01.EURO.13095.POL | CANALE EUROSELF 13 x 100 x h 9,5 cm POLIMERO | 1 | pz | 24,75 |
| G01.DOMO.13050.POL | CANALE DOMOH50 13 x 100 x h 5 cm POLIMERO | 1 | pz | 24,75 |
| G01.GRG.100.250 | GRIGLIA IN GHISA 10x50 cm C250 | 150 | pz | 22,50 |
| G01.GRZ.100.A15 | GRIGLIA ZINCATA 10x100 cm A15 | 200 | pz | 9,05 |
| G01.MULTIV.136150.40 | CANALE MULTIV 13,6x100 x h 15 cm POLIMERO CON GRIGLIA GHISA D400 | 1 | pz | 139,15 |

CHIUSINI, PILETTE E CANALETTA PER INTERNI

pag 101a-113a

| Codice | Descrizione | pz/conf | um | Listino 2021 |
|----------------------|--|---------|----|--------------|
| G01.CHI.1515.06.PIS | CHIUSINO IN ABS REGOLABILE DA ISPEZIONE 15x15 cm SCARICO Ø 40 mm | 12 | pz | 32,50 |
| G01.CHI.2020.06.PIS | CHIUSINO IN ABS REGOLABILE DA ISPEZIONE 20x20 cm SCARICO Ø 40 mm | 12 | pz | 42,75 |
| G01.CHI.1515.06.PIV | CHIUSINO IN ABS REGOLABILE E CON PILETTA AVVITABILE 15x15 cm SCARICO Ø 40 mm | 12 | pz | 37,40 |
| G01.CHI.1313.10.PP | CHIUSINO IN ABS REGOLABILE, PORTAPIASTRELLA IN ACCIAIO 13x13 cm SCARICO Ø 40 mm | 12 | pz | 31,15 |
| G01.CHI.1313.06.PPIA | CHIUSINO IN ABS REGOLABILE, PORTAPIASTRELLA IN ABS GRIGIO 13x13cm SCARICO Ø 40mm | 20 | pz | 7,45 |
| G01.CHI.1313.00.PPIA | CHIUSINO IN ABS REGOLABILE, PORTAPIASTRELLA IN ABS BIANCO 13x13cm SCARICO Ø 40mm | 20 | pz | 7,45 |
| G01.CHI.1010.10.GA40 | CHIUSINO IN ABS REGOLABILE CON GRIGLIA IN ACCIAIO 10x10 cm SCARICO Ø 40 mm | 16 | pz | 9,80 |
| G01.CHI.1111.10.GA40 | CHIUSINO IN ABS REGOLABILE CON GRIGLIA IN ACCIAIO 11x11 cm SCARICO Ø 40 mm | 14 | pz | 9,30 |
| G01.CHI.1515.10.GA01 | CHIUSINO IN ABS REGOLABILE CON GRIGLIA IN ACCIAIO 15x15 cm SCARICO Ø 40 mm | 12 | pz | 18,60 |
| G01.CHI.1010.06.REG | CHIUSINO IN ABS REGOLABILE CON GRIGLIA IN ABS GRIGIO 10x10 cm SCARICO Ø 40 mm | 16 | pz | 4,70 |
| G01.CHI.1010.00.REG | CHIUSINO IN ABS REGOLABILE CON GRIGLIA IN ABS BIANCO 10x10 cm SCARICO Ø 40 mm | 16 | pz | 4,70 |
| G01.CHI.1111.06.REG | CHIUSINO IN ABS REGOLABILE CON GRIGLIA IN ABS GRIGIO 11x11 cm SCARICO Ø 40 mm | 14 | pz | 5,15 |
| G01.CHI.1111.00.REG | CHIUSINO IN ABS REGOLABILE CON GRIGLIA IN ABS BIANCO 11x11 cm SCARICO Ø 40 mm | 14 | pz | 5,15 |

| | | | | |
|----------------------|--|----|----|--------|
| G01.CHI.1414.06.REG | CHIUSINO IN ABS REGOLABILE CON GRIGLIA IN ABS GRIGIO 14x14 cm SCARICO Ø 40 mm | 20 | pz | 6,50 |
| G01.CHI.1414.00.REG | CHIUSINO IN ABS REGOLABILE CON GRIGLIA IN ABS BIANCO 14x14 cm SCARICO Ø 40 mm | 20 | pz | 6,50 |
| G01.CHI.1010.06.PIL | CHIUSINO IN ABS REGOLABILE CON PILETTA 10x10 cm SCARICO Ø 40 mm | 10 | pz | 23,50 |
| G01.CHI.1515.06.PIL | CHIUSINO IN ABS REGOLABILE CON PILETTA 15x15 cm SCARICO Ø 40 mm | 12 | pz | 34,85 |
| G01.CHI.2020.06.PIL | CHIUSINO IN ABS REGOLABILE CON PILETTA 20x20 cm SCARICO Ø 40 mm | 12 | pz | 43,90 |
| G01.CHI.1515.10.PVG | CHIUSINO IN ABS CON PILETTA AVVITABILE 15x15 cm E GUAINA 1x1 mt | 1 | pz | 74,30 |
| G01.CHI.1313.10.PP.B | CHIUSINO IN ABS CON PORTAPIASTRELLA IN ACCIAIO INOX 13x13 cm E GUAINA 1x1 mt | 1 | pz | 74,30 |
| G01.CHI.1010.10.DOC1 | CHIUSINO IN ABS PORTATA 18 lt CON GRIGLIA 10x10 cm E GUAINA 1x1mt SCARICO Ø 50mm | 1 | pz | 97,50 |
| G01.CAN.45.DOC.B | CANALETTA PER DOCCIA PORTATA 11 lt CON GRIGLIA IN ACCIAIO DA 45 cm | 1 | pz | 62,80 |
| G01.CAN.55.DOC.B | CANALETTA PER DOCCIA PORTATA 11 lt CON GRIGLIA IN ACCIAIO DA 55 cm | 1 | pz | 70,05 |
| G01.CAN.65.DOC.B | CANALETTA PER DOCCIA PORTATA 11 lt CON GRIGLIA IN ACCIAIO DA 65 cm | 1 | pz | 86,95 |
| G01.CAN.85.DOC.B | CANALETTA PER DOCCIA PORTATA 11 lt CON GRIGLIA IN ACCIAIO DA 85 cm | 1 | pz | 101,45 |
| G01.CAN.45.DOC.GG.B | CANALETTA DOCCIA PORTATA 18 lt CON GRIGLIA IN ACCIAIO DA 45 cm E GUAINA 1 mq | 1 | pz | 153,20 |
| G01.CAN.55.DOC.GG.B | CANALETTA DOCCIA PORTATA 18 lt CON GRIGLIA IN ACCIAIO DA 55 cm E GUAINA 1 mq | 1 | pz | 157,90 |
| G01.CAN.65.DOC.GG.B | CANALETTA DOCCIA PORTATA 18 lt CON GRIGLIA IN ACCIAIO DA 65 cm E GUAINA 1 mq | 1 | pz | 167,15 |
| G01.CAN.75.DOC.GG.B | CANALETTA DOCCIA PORTATA 18 lt CON GRIGLIA IN ACCIAIO DA 75 cm E GUAINA 1 mq | 1 | pz | 176,40 |
| G01.CAN.85.DOC.GG.B | CANALETTA DOCCIA PORTATA 18 lt CON GRIGLIA IN ACCIAIO DA 85 cm E GUAINA 1 mq | 1 | pz | 183,40 |
| G01.CAN.95.DOC.GG.B | CANALETTA DOCCIA PORTATA 18 lt CON GRIGLIA IN ACCIAIO DA 95 cm E GUAINA 1 mq | 1 | pz | 192,70 |
| G01.CAN.45.DOC.PG.B | CANALETTA DOCCIA PORTATA 18 lt CON PORTA PIASTRELLA DA 45 cm E GUAINA 1 mq | 1 | pz | 160,20 |
| G01.CAN.55.DOC.PG.B | CANALETTA DOCCIA PORTATA 18 lt CON PORTA PIASTRELLA DA 55 cm E GUAINA 1 mq | 1 | pz | 164,80 |
| G01.CAN.65.DOC.PG.B | CANALETTA DOCCIA PORTATA 18 lt CON PORTA PIASTRELLA DA 65 cm E GUAINA 1 mq | 1 | pz | 174,10 |
| G01.CAN.75.DOC.PG.B | CANALETTA DOCCIA PORTATA 18 lt CON PORTA PIASTRELLA DA 75 cm E GUAINA 1 mq | 1 | pz | 183,40 |
| G01.CAN.85.DOC.PG.B | CANALETTA DOCCIA PORTATA 18 lt CON PORTA PIASTRELLA DA 85 cm E GUAINA 1 mq | 1 | pz | 190,40 |
| G01.CAN.95.DOC.PG.B | CANALETTA DOCCIA PORTATA 18 lt CON PORTA PIASTRELLA DA 95 cm E GUAINA 1 mq | 1 | pz | 199,60 |
| G01.CAN.45.SCO.G.B | CANALETTA DOCCIA PORTATA 18 lt A SCOMPARSA 45 cm CON GUAINA 1 mq | 1 | pz | 160,20 |
| G01.CAN.55.SCO.G.B | CANALETTA DOCCIA PORTATA 18 lt A SCOMPARSA 55 cm CON GUAINA 1 mq | 1 | pz | 164,80 |
| G01.CAN.65.SCO.G.B | CANALETTA DOCCIA PORTATA 18 lt A SCOMPARSA 65 cm CON GUAINA 1 mq | 1 | pz | 174,10 |
| G01.CAN.75.SCO.G.B | CANALETTA DOCCIA PORTATA 18 lt A SCOMPARSA 75 cm CON GUAINA 1 mq | 1 | pz | 183,40 |
| G01.CAN.85.SCO.G.B | CANALETTA DOCCIA PORTATA 18 lt A SCOMPARSA 85 cm CON GUAINA 1 mq | 1 | pz | 190,40 |
| G01.CAN.95.SCO.G.B | CANALETTA DOCCIA PORTATA 18 lt A SCOMPARSA 95 cm CON GUAINA 1 mq | 1 | pz | 199,60 |

GUAINA IMPERMEABILIZZANTE

pag 114a

| Codice | Descrizione | mq/conf | um | Listino 2021 |
|-------------------|--|---------|----|--------------|
| G01.GUA.120500.00 | GUAINA IMPERMEABILIZZANTE DA 245 gr/mq DIMENSIONI 1,2x5 mt | 6 | mq | 18,60 |

GRIGLIE DI AERAZIONE

pag 115a-124a

| Codice | Descrizione | pz/conf | um | Listino 2021 |
|--------------------|---|---------|----|--------------|
| G02.GRA.1520.RET.B | GRIGLIA DI AERAZIONE IN PLASTICA RETTANGOLARE 15x20 cm CON MAGLIA LARGA | 50 | pz | 1,25 |
| G02.GRA.1236.RET.B | GRIGLIA DI AERAZIONE IN PLASTICA RETTANGOLARE 12x36 cm CON MAGLIA LARGA | 28 | pz | 2,05 |
| G02.GRA.1538.RET.B | GRIGLIA DI AERAZIONE IN PLASTICA RETTANGOLARE 15x38 cm CON MAGLIA LARGA | 25 | pz | 2,55 |
| G02.GRA.2323.RET.B | GRIGLIA DI AERAZIONE IN PLASTICA QUADRATA 23x23 cm CON MAGLIA STRETTA | 30 | pz | 2,05 |
| G02.GRA.2343.RET.B | GRIGLIA DI AERAZIONE IN PLASTICA RETTANGOLARE 23x43 cm CON MAGLIA STRETTA | 15 | pz | 4,10 |
| G02.GRA.2363.RET.B | GRIGLIA DI AERAZIONE IN PLASTICA RETTANGOLARE 23x63 cm CON MAGLIA STRETTA | 10 | pz | 6,15 |
| G02.GRA.060.CIL.B | GRIGLIA DI AERAZIONE IN PLASTICA ROTONDA Ø 60 mm SENZA MOLLA | 100 | pz | 0,50 |
| G02.GRA.080.CIL.B | GRIGLIA DI AERAZIONE IN PLASTICA ROTONDA Ø 80 mm SENZA MOLLA | 100 | pz | 0,55 |

| | | | | |
|----------------------|--|-----|----|-------|
| G02.GRA.100.CIL.B | GRIGLIA DI AERAZIONE IN PLASTICA ROTONDA Ø 100 mm SENZA MOLLA | 100 | pz | 0,65 |
| G02.GRA.120.CIL.B | GRIGLIA DI AERAZIONE IN PLASTICA ROTONDA Ø 120 mm SENZA MOLLA | 70 | pz | 0,85 |
| G02.GRA.140.CIL.B | GRIGLIA DI AERAZIONE IN PLASTICA ROTONDA Ø 140 mm SENZA MOLLA | 50 | pz | 1,45 |
| G02.GRA.160.CIL.B | GRIGLIA DI AERAZIONE IN PLASTICA ROTONDA Ø 160 mm SENZA MOLLA | 50 | pz | 1,95 |
| G02.GRA.200.CIL.B | GRIGLIA DI AERAZIONE IN PLASTICA ROTONDA Ø 200 mm SENZA MOLLA | 30 | pz | 2,90 |
| G02.GRA.5585.CIL.P | GRIGLIA DI AERAZIONE IN PLASTICA ROTONDA Ø 55/85 mm CON MOLLA IN BLISTER DA 2 pz | 100 | pz | 1,50 |
| G02.GRA.80125.CIL.P | GRIGLIA DI AERAZIONE IN PLASTICA ROTONDA Ø 80/125mm CON MOLLA IN BLISTER DA 2pz | 100 | pz | 1,80 |
| G02.GRA.120160.CIL.P | GRIGLIA DI AERAZIONE IN PLASTICA ROTONDA Ø 120/160mm CON MOLLA IN BLISTER DA 2pz | 60 | pz | 2,65 |
| G02.GRA.140200.CIL.P | GRIGLIA DI AERAZIONE IN PLASTICA ROTONDA Ø 140/200mm CON MOLLA IN BLISTER DA 2pz | 34 | pz | 3,60 |
| G02.GRA.5585.CIL.B | GRIGLIA DI AERAZIONE IN PLASTICA ROTONDA Ø 55/85 mm CON MOLLA | 100 | pz | 1,05 |
| G02.GRA.80125.CIL.B | GRIGLIA DI AERAZIONE IN PLASTICA ROTONDA Ø 80/125 mm CON MOLLA | 100 | pz | 1,30 |
| G02.GRA.120160.CIL.B | GRIGLIA DI AERAZIONE IN PLASTICA ROTONDA Ø 120/160 mm CON MOLLA | 60 | pz | 2,00 |
| G02.GRA.140200.CIL.B | GRIGLIA DI AERAZIONE IN PLASTICA ROTONDA Ø 140/200 mm CON MOLLA | 40 | pz | 3,05 |
| G02.GRA.080.CIL.G | GRIGLIA DI AERAZIONE IN RAME ROTONDA Ø 80 mm SENZA MOLLA | 30 | pz | 9,95 |
| G02.GRA.100.CIL.G | GRIGLIA DI AERAZIONE IN RAME ROTONDA Ø 100 mm SENZA MOLLA | 30 | pz | 10,85 |
| G02.GRA.120.CIL.G | GRIGLIA DI AERAZIONE IN RAME ROTONDA Ø 120 mm SENZA MOLLA | 22 | pz | 14,15 |
| G02.GRA.140.CIL.G | GRIGLIA DI AERAZIONE IN RAME ROTONDA Ø 140 mm SENZA MOLLA | 30 | pz | 17,55 |
| G02.GRA.150.CIL.G | GRIGLIA DI AERAZIONE IN RAME ROTONDA Ø 150 mm SENZA MOLLA | 22 | pz | 18,30 |
| G02.GRA.160.CIL.G | GRIGLIA DI AERAZIONE IN RAME ROTONDA Ø 160 mm SENZA MOLLA | 22 | pz | 19,00 |
| G02.GRA.180.CIL.G | GRIGLIA DI AERAZIONE IN RAME ROTONDA Ø 180 mm SENZA MOLLA | 15 | pz | 29,60 |
| G02.GRA.200.CIL.G | GRIGLIA DI AERAZIONE IN RAME ROTONDA Ø 200 mm SENZA MOLLA | 12 | pz | 30,45 |
| G02.GRA.80125.C.GP | GRIGLIA DI AERAZIONE IN RAME ROTONDA Ø 80/125 mm CON MOLLA | 50 | pz | 9,80 |
| G02.GRA.120160.C.GP | GRIGLIA DI AERAZIONE IN RAME ROTONDA Ø 120/160 mm CON MOLLA | 30 | pz | 13,30 |
| G02.GRA.140200.C.GP | GRIGLIA DI AERAZIONE IN RAME ROTONDA Ø 140/200 mm CON MOLLA | 20 | pz | 21,65 |
| G02.GRA.080.CIL.IN.G | GRIGLIA DI AERAZIONE IN RAME ROTONDA Ø 80 mm CON INNESTO IN PLASTICA | 30 | pz | 7,70 |
| G02.GRA.100.CIL.IN.G | GRIGLIA DI AERAZIONE IN RAME ROTONDA Ø 100 mm CON INNESTO IN PLASTICA | 30 | pz | 8,60 |
| G02.GRA.120.CIL.IN.G | GRIGLIA DI AERAZIONE IN RAME ROTONDA Ø 120 mm CON INNESTO IN PLASTICA | 24 | pz | 11,30 |
| G02.GRA.150.CIL.IN.G | GRIGLIA DI AERAZIONE IN RAME ROTONDA Ø 150 mm CON INNESTO IN PLASTICA | 22 | pz | 15,50 |
| G02.GRA.1414.QUA.G | GRIGLIA DI AERAZIONE IN RAME QUADRATA 14x14 cm | 80 | pz | 7,90 |
| G02.GRA.1425.RET.G | GRIGLIA DI AERAZIONE IN RAME RETTANGOLARE 14x25 cm | 45 | pz | 12,55 |
| G02.GRA.1436.RET.G | GRIGLIA DI AERAZIONE IN RAME RETTANGOLARE 14x36 cm | 40 | pz | 16,90 |
| G02.GRA.2020.QUA.G | GRIGLIA DI AERAZIONE IN RAME QUADRATA 20x20 cm | 45 | pz | 14,25 |
| G02.GRA.2323.QUA.G | GRIGLIA DI AERAZIONE IN RAME QUADRATA 23x23 cm | 35 | pz | 20,35 |
| G02.GRA.080.CIL.A.P | GRIGLIA DI AERAZIONE IN ALLUMINIO ROTONDA Ø 80 mm | 30 | pz | 4,95 |
| G02.GRA.100.CIL.A.P | GRIGLIA DI AERAZIONE IN ALLUMINIO ROTONDA Ø 100 mm | 30 | pz | 6,00 |
| G02.GRA.120.CIL.A.P | GRIGLIA DI AERAZIONE IN ALLUMINIO ROTONDA Ø 120 mm | 22 | pz | 7,10 |
| G02.GRA.140.CIL.A.P | GRIGLIA DI AERAZIONE IN ALLUMINIO ROTONDA Ø 140 mm | 30 | pz | 8,05 |
| G02.GRA.150.CIL.A.P | GRIGLIA DI AERAZIONE IN ALLUMINIO ROTONDA Ø 150 mm | 22 | pz | 8,50 |
| G02.GRA.160.CIL.A.P | GRIGLIA DI AERAZIONE IN ALLUMINIO ROTONDA Ø 160 mm | 22 | pz | 8,65 |
| G02.GRA.180.CIL.A.P | GRIGLIA DI AERAZIONE IN ALLUMINIO ROTONDA Ø 180 mm | 15 | pz | 10,45 |
| G02.GRA.200.CIL.A.P | GRIGLIA DI AERAZIONE IN ALLUMINIO ROTONDA Ø 200 mm | 12 | pz | 10,65 |
| G02.GRA.80125.C.A.P | GRIGLIA DI AERAZIONE IN ALLUMINIO ROTONDA Ø 80/125 mm CON MOLLA | 50 | pz | 6,15 |
| G02.GRA.120160.C.A.P | GRIGLIA DI AERAZIONE IN ALLUMINIO ROTONDA Ø 120/160 mm CON MOLLA | 30 | pz | 6,85 |
| G02.GRA.140200.C.A.P | GRIGLIA DI AERAZIONE IN ALLUMINIO ROTONDA Ø 140/200 mm CON MOLLA | 20 | pz | 9,50 |
| G02.GRA.1414.QUA.A.P | GRIGLIA DI AERAZIONE IN ALLUMINIO QUADRATA 14x14 cm | 80 | pz | 4,25 |

| | | | | |
|----------------------|---|----|----|------|
| G02.GRA.1425.RET.A.P | GRIGLIA DI AERAZIONE IN ALLUMINIO RETTANGOLARE 14x25 cm | 45 | pz | 6,00 |
| G02.GRA.1436.RET.A.P | GRIGLIA DI AERAZIONE IN ALLUMINIO RETTANGOLARE 14x36 cm | 40 | pz | 7,25 |
| G02.GRA.2020.QUA.A.P | GRIGLIA DI AERAZIONE IN ALLUMINIO QUADRATA 20x20 cm | 45 | pz | 6,00 |
| G02.GRA.2323.QUA.A.P | GRIGLIA DI AERAZIONE IN ALLUMINIO QUADRATA 23x23 cm | 35 | pz | 7,25 |

CASSETTE E ACCESSORI CONTATORI

| Codice | Descrizione | pz/conf | um | Listino 2021 |
|--------------|---|---------|----|--------------|
| G02.CCG.4530 | CASSETTA PER CONTATORE GAS 45x30x25 cm | 3 | pz | 39,60 |
| G02.CCG.4535 | CASSETTA PER CONTATORE GAS 45x35x25 cm | 3 | pz | 40,30 |
| G02.CCG.5030 | CASSETTA PER CONTATORE GAS 50x30x25 cm | 3 | pz | 40,70 |
| G02.CCG.5040 | CASSETTA PER CONTATORE GAS 50x40x25 cm | 3 | pz | 42,90 |
| G02.CCG.5540 | CASSETTA PER CONTATORE GAS 55x40x25 cm | 3 | pz | 44,90 |
| G02.CCG.6040 | CASSETTA PER CONTATORE GAS 60x40x25 cm | 3 | pz | 46,90 |
| G02.CCG.7040 | CASSETTA PER CONTATORE GAS 70x40x25 cm | 3 | pz | 50,40 |
| G02.SCG.4530 | SPORTELLO PER CONTATORE GAS 45x30x2 cm | 12 | pz | 23,20 |
| G02.SCG.4535 | SPORTELLO PER CONTATORE GAS 45x35x2 cm | 12 | pz | 23,90 |
| G02.SCG.5030 | SPORTELLO PER CONTATORE GAS 50x30x2 cm | 12 | pz | 24,60 |
| G02.SCG.5040 | SPORTELLO PER CONTATORE GAS 50x40x2 cm | 12 | pz | 25,20 |
| G02.SCG.6040 | SPORTELLO PER CONTATORE GAS 60x40x2 cm | 12 | pz | 28,10 |
| G02.SCG.6050 | SPORTELLO PER CONTATORE GAS 60x50x2 cm | 12 | pz | 31,20 |
| G02.SCG.7040 | SPORTELLO PER CONTATORE GAS 70x40x2 cm | 12 | pz | 29,65 |
| G02.CCA.3040 | CASSETTA PER CONTATORE ACQUA 30x40x25 cm | 3 | pz | 39,60 |
| G02.CCA.3545 | CASSETTA PER CONTATORE ACQUA 35x45x25 cm | 3 | pz | 40,30 |
| G02.CCA.4055 | CASSETTA PER CONTATORE ACQUA 40x55x25 cm | 3 | pz | 44,90 |
| G02.CCA.5060 | CASSETTA PER CONTATORE ACQUA 50x60x25 cm | 3 | pz | 50,65 |
| G02.SCA.3040 | SPORTELLO PER CONTATORE ACQUA 30x40x2 cm | 12 | pz | 23,20 |
| G02.SCA.3545 | SPORTELLO PER CONTATORE ACQUA 35x45x2 cm | 12 | pz | 23,90 |
| G02.SCA.4050 | SPORTELLO PER CONTATORE ACQUA 40x50x2 cm | 12 | pz | 25,20 |
| G02.SCA.5060 | SPORTELLO PER CONTATORE ACQUA 50x60x2 cm | 12 | pz | 31,20 |
| G02.SCH.3040 | SCHIENALE PER CASSETTA GAS E ACQUA 30x40 cm | 2 | pz | 11,10 |
| G02.SCH.3545 | SCHIENALE PER CASSETTA GAS E ACQUA 35x45 cm | 2 | pz | 11,50 |
| G02.SCH.4055 | SCHIENALE PER CASSETTA GAS E ACQUA 40x55 cm | 2 | pz | 13,10 |
| G02.SCH.4530 | SCHIENALE PER CASSETTA GAS E ACQUA 45x30 cm | 2 | pz | 11,10 |
| G02.SCH.4535 | SCHIENALE PER CASSETTA GAS E ACQUA 45x35 cm | 2 | pz | 11,50 |
| G02.SCH.5030 | SCHIENALE PER CASSETTA GAS E ACQUA 50x30 cm | 2 | pz | 11,70 |
| G02.SCH.5040 | SCHIENALE PER CASSETTA GAS E ACQUA 50x40 cm | 2 | pz | 12,00 |
| G02.SCH.5060 | SCHIENALE PER CASSETTA GAS E ACQUA 50x60 cm | 2 | pz | 13,95 |
| G02.SCH.5540 | SCHIENALE PER CASSETTA GAS E ACQUA 55x40 cm | 2 | pz | 13,05 |
| G02.SCH.6040 | SCHIENALE PER CASSETTA GAS E ACQUA 60x40 cm | 2 | pz | 13,30 |
| G02.SCH.7040 | SCHIENALE PER CASSETTA GAS E ACQUA 70x40 cm | 2 | pz | 13,75 |
| G02.CCE.01 | CASSETTA CONTATORI ELETTRICI 1 POSTO | 1 | pz | 107,50 |
| G02.CCE.02 | CASSETTA CONTATORI ELETTRICI 2 POSTI | 1 | pz | 145,15 |
| G02.CCE.03 | CASSETTA CONTATORI ELETTRICI 3 POSTI | 1 | pz | 383,05 |
| G02.BAS | BASAMENTO PER CONTATORE TRIFASE | 1 | pz | 302,90 |
| G02.PAL | PALINA PER CASSETTE CONTATORI | 1 | pz | 195,40 |

| | | | | |
|---------|------------------------------|---|----|-------|
| G02.SER | SERRATURA PER CONTATORE ENEL | 1 | pz | 49,90 |
|---------|------------------------------|---|----|-------|

ANTE DI CHIUSURA CONTATORI

pag 125a

| Codice | Descrizione | pz/conf | um | Listino 2021 |
|--------------------|--------------------------------------|---------|----|--------------|
| G02.ANTA.2030.CONT | ANTA PER CHIUSURA CONTATORI 20x30 cm | 40 | pz | 15,75 |
| G02.ANTA.3040.CONT | ANTA PER CHIUSURA CONTATORI 30x40 cm | 20 | pz | 20,75 |
| G02.ANTA.4050.CONT | ANTA PER CHIUSURA CONTATORI 40x50 cm | 12 | pz | 35,20 |
| G02.ANTA.6040.CONT | ANTA PER CHIUSURA CONTATORI 60x40 cm | 12 | pz | 39,65 |
| G02.ANTA.7050.CONT | ANTA PER CHIUSURA CONTATORI 70x50 cm | 1 | pz | 82,65 |

GOCCIOLATOI APERTI

pag 126a

| Codice | Descrizione | pz/conf | um | Listino 2021 |
|---------------------|--|---------|----|--------------|
| G02.CAS.2506.06.APP | GOCCIOLATOIO APERTO IN PLASTICA GRIGIO 25x6 cm | 50 | pz | 2,10 |
| G02.CAS.2506.00.APP | GOCCIOLATOIO APERTO IN PLASTICA BIANCO 25x6 cm | 50 | pz | 2,10 |
| G02.CAS.2506.04.APP | GOCCIOLATOIO APERTO IN PLASTICA ROSSO 25x6 cm | 50 | pz | 2,10 |
| G02.CAS.2006.00.APM | GOCCIOLATOIO APERTO IN MARMORES BIANCO 20x6 cm | 72 | pz | 6,80 |
| G02.CAS.2006.06.APM | GOCCIOLATOIO APERTO IN MARMORES GRIGIO 20x6 cm | 72 | pz | 6,80 |
| G02.CAS.2006.04.APM | GOCCIOLATOIO APERTO IN MARMORES ROSSO 20x6 cm | 72 | pz | 6,80 |
| G02.CAS.2308.00.APM | GOCCIOLATOIO APERTO IN MARMORES BIANCO 23x8 cm | 48 | pz | 10,45 |
| G02.CAS.2308.06.APM | GOCCIOLATOIO APERTO IN MARMORES GRIGIO 23x8 cm | 48 | pz | 10,45 |
| G02.CAS.2308.04.APM | GOCCIOLATOIO APERTO IN MARMORES ROSSO 23x8 cm | 48 | pz | 10,45 |
| G02.CAS.2708.00.APM | GOCCIOLATOIO APERTO IN MARMORES BIANCO 27x8 cm | 30 | pz | 14,75 |
| G02.CAS.2708.06.APM | GOCCIOLATOIO APERTO IN MARMORES GRIGIO 27x8 cm | 30 | pz | 14,75 |
| G02.CAS.2708.04.APM | GOCCIOLATOIO APERTO IN MARMORES ROSSO 27x8 cm | 30 | pz | 14,75 |

VETROMATTONI E ACCESSORI

pag 127a-131a

| Codice | Descrizione | pz/conf | um | Listino 2021 |
|----------------------|--|---------|----|--------------|
| G03.CUB.191908.15 | VETROMATTONI 19x19x8 cm TRASPARENTE | 6 | pz | 4,70 |
| G03.CUB.191908.05 | VETROMATTONI 19x19x8 cm VERDE | 6 | pz | 10,75 |
| G03.CUB.191908.16 | VETROMATTONI 19x19x8 cm AZZURRO | 6 | pz | 10,75 |
| G03.CUB.191908.17 | VETROMATTONI 19x19x8 cm ROSA | 6 | pz | 10,75 |
| G03.CUB.191908.00.SA | VETROMATTONI 19x19x8 cm SATINATO NEUTRO | 6 | pz | 17,95 |
| G03.CUB.191908.05.SA | VETROMATTONI 19x19x8 cm SATINATO VERDE | 6 | pz | 22,70 |
| G03.CUB.191908.16.SA | VETROMATTONI 19x19x8 cm SATINATO AZZURRO | 6 | pz | 22,70 |
| G03.CUB.191908.17.SA | VETROMATTONI 19x19x8 cm SATINATO ROSA | 6 | pz | 22,70 |
| G03.LAS.2020.15.H27 | PIASTRA VETRO 20X20x2,7 cm | 10 | pz | 14,40 |
| G03.TEL.CUB.2323.00 | FORMELLA PER PIASTRA VETRO | 35 | pz | 6,30 |
| G03.LAS.191908 | VETROMATTONI PER STRUTTURE ORIZZONTALI 19x19x8 cm | 6 | pz | 19,35 |
| G03.TEL.CUB.1919 | FORMELLA PER VETROMATTONI PER STRUTTURE ORIZZONTALI | 36 | pz | 5,95 |
| G03.CUB.242408.15 | VETROMATTONI 24x24x8 cm TRASPARENTE | 5 | pz | 22,60 |
| G03.CUB.190908.15 | VETROMATTONI 19x9x8 cm TRASPARENTE | 10 | pz | 9,15 |
| G03.STR.CUB.191908.S | STRUTTURA PER VETROMATTONI SINGOLA | 1 | pz | 86,70 |
| G03.STR.CUB.193908.D | STRUTTURA PER VETROMATTONI DOPPIA | 1 | pz | 107,00 |
| G03.STR.CUB.393908.Q | STRUTTURA PER VETROMATTONI QUADRUPLA | 1 | pz | 152,50 |
| G03.DIS.CUB.250 | DISTANZIATORE PER VETROMATTONI IN CONFEZIONE DA 250 pz | 250 | pz | 0,18 |

| | | | | |
|-----------------|--|-----|----|------|
| G03.DIS.CUB.100 | DISTANZIATORE PER VETROMATTONI IN CONFEZIONE 100 DA pz | 100 | pz | 0,19 |
| G03.COL.010 | COLLA PER VETROMATTONI SACCO DA 10 kg | 10 | kg | 2,60 |

DISTANZIATORI E CUNEI PER PIASTRELLE

pag 132a-134a

| Codice | Descrizione | pz/conf | um | Listino 2021 |
|-------------------|---|---------|----|--------------|
| G04.LIV.PRI.G | CUNEO LIVELLANTE | 2.000 | pz | 0,1000 |
| G04.LIV.TEN.001.G | ELEMENTO DISTANZIATORE DA 1 mm | 3.000 | pz | 0,0605 |
| G04.LIV.TEN.015.G | ELEMENTO DISTANZIATORE DA 1,5 mm | 3.000 | pz | 0,0605 |
| G04.LIV.TEN.002.G | ELEMENTO DISTANZIATORE DA 2 mm | 3.000 | pz | 0,0605 |
| G04.LIV.TEN.003.G | ELEMENTO DISTANZIATORE DA 3 mm | 3.000 | pz | 0,0605 |
| G04.LIV.TEN.005.G | ELEMENTO DISTANZIATORE DA 0,5 mm | 3.000 | pz | 0,0605 |
| G04.LIV.TEN.GF | ELEMENTO DISTANZIATORE PER GRANDI FORMATI | 3.000 | pz | 0,0775 |
| G04.LIV.PRI.PINZA | PINZA IN NYLON PER SISTEMA LIVELLANTE | 12 | pz | 23,85 |
| G04.LIV.ACC.PINZA | PINZA IN ACCIAIO PER SISTEMA LIVELLANTE | 20 | pz | 37,91 |
| G04.DIS.LIV.CPP | MANOPOLA ANTIGRAFFIO | 1.000 | pz | 0,75 |
| G04.DIS.LIV.L01 | VITE LIVELLANTE LINEARE 1 mm | 3.000 | pz | 0,079 |
| G04.DIS.LIV.L17 | VITE LIVELLANTE LINEARE 1,7 mm | 3.000 | pz | 0,079 |
| G04.DIS.LIV.T01 | VITE LIVELLANTE A "T" 1 mm | 3.000 | pz | 0,079 |
| G04.DIS.LIV.T17 | VITE LIVELLANTE A "T" 1,7 mm | 3.000 | pz | 0,079 |
| G04.DIS.LIV.C01 | VITE LIVELLANTE A CROCE 1 mm | 3.000 | pz | 0,079 |
| G04.DIS.LIV.C17 | VITE LIVELLANTE A CROCE 1,7 mm | 3.000 | pz | 0,079 |
| G04.DIS.K01 | STARTER KIT 1 mm: 50 MANOPOLE, 100 VITI LINEARI, 100 VITI A "T", 100 VITI A CROCE | 1 | pz | 68,10 |
| G04.DIS.K17 | STARTER KIT 1,7 mm: 50 MANOPOLE, 100 VITI LINEARI, 100 VITI A "T", 100 VITI A CROCE | 1 | pz | 68,10 |
| G04.DIS.PX.001 | DISTANZIATORE A "X" 1 mm | 22.500 | pz | 0,0110 |
| G04.DIS.PX.002 | DISTANZIATORE A "X" 2 mm | 20.000 | pz | 0,0110 |
| G04.DIS.PX.003 | DISTANZIATORE A "X" 3 mm | 17.000 | pz | 0,0110 |
| G04.DIS.PX.004 | DISTANZIATORE A "X" 4 mm | 12.000 | pz | 0,0110 |
| G04.DIS.PX.005 | DISTANZIATORE A "X" 5 mm | 10.000 | pz | 0,0110 |
| G04.DIS.PX.007 | DISTANZIATORE A "X" 7 mm | 7.500 | pz | 0,0110 |
| G04.DIS.PX.010 | DISTANZIATORE A "X" 10 mm | 5.000 | pz | 0,0220 |
| G04.DIS.PT.002 | DISTANZIATORE A "T" 2 mm | 30.000 | pz | 0,0110 |
| G04.DIS.PT.003 | DISTANZIATORE A "T" 3 mm | 25.000 | pz | 0,0110 |
| G04.DIS.PT.004 | DISTANZIATORE A "T" 4 mm | 18.000 | pz | 0,0110 |
| G04.DIS.PT.005 | DISTANZIATORE A "T" 5 mm | 17.000 | pz | 0,0110 |
| G04.DIS.PT.007 | DISTANZIATORE A "T" 7 mm | 8.500 | pz | 0,0110 |
| G04.DIS.PT.010 | DISTANZIATORE A "T" 10 mm | 7.500 | pz | 0,0220 |
| G04.DIS.PY.003 | DISTANZIATORE A "Y" 3 mm | 20.000 | pz | 0,0110 |
| G04.DIS.PC.005 | DISTANZIATORE A CUNEO DA 0 A 5 mm | 20.000 | pz | 0,0110 |
| G04.DIS.PC.010 | DISTANZIATORE A CUNEO DA 0 A 10 mm | 8.000 | pz | 0,0220 |

TELO COPRITUTTO E PANNI MILLEFIORI

pag 135a

| Codice | Descrizione | pz/conf | um | Listino 2021 |
|-------------|---------------------------------------|---------|----|--------------|
| G04.COP.4X4 | TELO COPRITUTTO 4x4 mt 10 my BIANCO | 80 | pz | 1,95 |
| G04.PAN.025 | PANNO MILLEFIORI ALTEZZA 1 mt x 25 ml | 1 | pz | 32,50 |
| G04.PAN.010 | PANNO MILLEFIORI ALTEZZA 1 mt x 10 ml | 1 | pz | 14,75 |

FALSITELAI**pag 136a**

| Codice | Descrizione | Bancale | um | Listino 2021 |
|-----------------|---|---------|----|--------------|
| G04.FAL.085 | FALSOTEALIAO IN LEGNO ABETE CON DISTANZIATORI IN FERRO 85x20x2170 mm | 144 | pz | 19,25 |
| G04.FAL.095 | FALSOTEALIAO IN LEGNO ABETE CON DISTANZIATORI IN FERRO 95x20x2170 mm | 144 | pz | 19,25 |
| G04.FAL.105 | FALSOTEALIAO IN LEGNO ABETE CON DISTANZIATORI IN FERRO 105x20x2170 mm | 132 | pz | 19,25 |
| G04.FAL.120 | FALSOTEALIAO IN LEGNO ABETE CON DISTANZIATORI IN FERRO 120x20x2170 mm | 120 | pz | 20,90 |
| G04.FAL.140 | FALSOTEALIAO IN LEGNO ABETE CON DISTANZIATORI IN FERRO 140x20x2170 mm | 96 | pz | 32,15 |
| G04.FAL.LGN.105 | FALSOTEALIAO IN LEGNO ABETE CON DISTANZIATORI IN LEGNO 105x20x2170 mm | 132 | pz | 18,60 |

SUPPORTI PER QUADROTTI**pag 137a-139a**

| Codice | Descrizione | pz/conf | um | Listino 2021 |
|-----------------|--|---------|----|--------------|
| G04.SUP.QUA | SUPPORTO PER QUADROTTI Ø 152 mm | 260 | pz | 0,290 |
| G04.SUP.LIV.003 | LIVELLATORE PER SUPPORTO QUADROTTI sp. 3 mm Ø 152 mm | 500 | pz | 0,300 |
| G04.SUP.EVO1 | SUPPORTO PER PAVIMENTAZIONI EVO1 27-35 mm | 40 | pz | 3,85 |
| G04.SUP.EVO2 | SUPPORTO PER PAVIMENTAZIONI EVO2 35-50 mm | 30 | pz | 4,00 |
| G04.SUP.EVO3 | SUPPORTO PER PAVIMENTAZIONI EVO3 50-80 mm | 35 | pz | 4,40 |
| G04.SUP.EVO4 | SUPPORTO PER PAVIMENTAZIONI EVO4 70-120 mm | 25 | pz | 4,80 |
| G04.SUP.EVO5 | SUPPORTO PER PAVIMENTAZIONI EVO5 115-175 mm | - | pz | 6,65 |
| G04.SUP.EVO6 | SUPPORTO PER PAVIMENTAZIONI EVO6 130-200 mm | - | pz | 7,00 |
| G04.SUP.EVO7 | SUPPORTO PER PAVIMENTAZIONI EVO7 175-265 mm | - | pz | 8,80 |
| G04.SUP.EVO8 | SUPPORTO PER PAVIMENTAZIONI EVO8 195-295 mm | - | pz | 9,20 |
| G04.SUP.PRL | PROLUNGA PER SUPPORTI EVO3 E EVO4 (ricambio) | 50 | pz | 2,20 |
| G04.SUP.L01 | LIVELLATORE IN GOMMA 1 mm | 800 | pz | 0,60 |
| G04.SUP.L02 | LIVELLATORE IN GOMMA 2 mm | 600 | pz | 0,65 |
| G04.SUP.L03 | LIVELLATORE IN GOMMA 3 mm | 500 | pz | 0,70 |
| G04.SUP.CMP | COMPENSATORE DI PENDENZA Ø 110 mm | 700 | pz | 0,65 |

PROFILI JOLLY**pag 140a-157a**

| Codice | Descrizione | Q.tà/conf | um | Listino 2021 |
|---------------------|---|-----------|----|--------------|
| G04.PRD.100.00.DEMP | PROFILO JOLLY IN PVC DA 10 mm EFFETTO MARMO BIANCO | 156 | ml | 1,55 |
| G04.PRD.100.22.DEMP | PROFILO JOLLY IN PVC DA 10 mm EFFETTO MARMO BEIGE SABBIA | 156 | ml | 1,55 |
| G04.PRD.100.25.DEMP | PROFILO JOLLY IN PVC DA 10 mm EFFETTO MARMO BEIGE CHIARO | 156 | ml | 1,55 |
| G04.PRD.100.23.DEMP | PROFILO JOLLY IN PVC DA 10 mm EFFETTO MARMO BEIGE | 156 | ml | 1,55 |
| G04.PRD.100.26.DEMP | PROFILO JOLLY IN PVC DA 10 mm EFFETTO MARMO BEIGE TABACCO | 156 | ml | 1,55 |
| G04.PRD.100.27.DEMP | PROFILO JOLLY IN PVC DA 10 mm EFFETTO MARMO CREMA IVORY | 156 | ml | 1,55 |
| G04.PRD.100.28.DEMP | PROFILO JOLLY IN PVC DA 10 mm EFFETTO MARMO SPIAGGIA | 156 | ml | 1,55 |
| G04.PRD.100.29.DEMP | PROFILO JOLLY IN PVC DA 10 mm EFFETTO MARMO TRAVERTINO GRIGIO | 156 | ml | 1,55 |
| G04.PRD.100.30.DEMP | PROFILO JOLLY IN PVC DA 10 mm EFFETTO MARMO TRAVERTINO BEIGE | 156 | ml | 1,55 |
| G04.PRD.100.16.DEMP | PROFILO JOLLY IN PVC DA 10 mm EFFETTO MARMO CELESTE | 156 | ml | 1,55 |
| G04.PRD.100.17.DEMP | PROFILO JOLLY IN PVC DA 10 mm EFFETTO MARMO ROSA | 156 | ml | 1,55 |
| G04.PRD.100.31.DEMP | PROFILO JOLLY IN PVC DA 10 mm EFFETTO MARMO ROSA PESCA | 156 | ml | 1,55 |
| G04.PRD.100.32.DEMP | PROFILO JOLLY IN PVC DA 10 mm EFFETTO MARMO NAVONA | 156 | ml | 1,55 |
| G04.PRD.100.06.DEMP | PROFILO JOLLY IN PVC DA 10 mm EFFETTO MARMO GRIGIO | 156 | ml | 1,55 |
| G04.PRD.100.05.DEMP | PROFILO JOLLY IN PVC DA 10 mm EFFETTO MARMO VERDE | 156 | ml | 1,55 |

| | | | | |
|----------------------|---|------|----|-------|
| G04.PRD.100.34.DEMP | PROFILO JOLLY IN PVC DA 10 mm EFFETTO MARMO VERDE BRASILE | 156 | ml | 1,55 |
| G04.PRD.100.35.DLUC | PROFILO JOLLY IN PVC DA 10 mm EFFETTO ACCIAIO SPAZZOLATO LUCIDO | 156 | ml | 1,90 |
| G04.PRD.100.35.DOPA | PROFILO JOLLY IN PVC DA 10 mm EFFETTO ACCIAIO SPAZZOLATO OPACO | 156 | ml | 1,90 |
| G04.PRD.060.00.DPVC6 | PROFILO JOLLY STONDATO IN PVC h 6 mm BIANCO | 234 | ml | 0,60 |
| G04.PRD.060.00.DPVC8 | PROFILO JOLLY STONDATO IN PVC h 8 mm BIANCO | 234 | ml | 0,65 |
| G04.PRD.060.00.DPVC1 | PROFILO JOLLY STONDATO IN PVC h 10 mm BIANCO | 156 | ml | 0,70 |
| G04.PRD.060.00.DPVC2 | PROFILO JOLLY STONDATO IN PVC h 12 mm BIANCO | 156 | ml | 0,85 |
| G04.PRD.810.17.DPVC | PROFILO JOLLY STONDATO IN PVC h 8/10 mm ROSA | 156 | ml | 1,05 |
| G04.PRD.810.06.DPVC | PROFILO JOLLY STONDATO IN PVC h 8/10 mm GRIGIO | 156 | ml | 1,05 |
| G04.PRD.810.03.DPVC | PROFILO JOLLY STONDATO IN PVC h 8/10 mm GIALLO AVANA | 156 | ml | 1,05 |
| G04.PRD.810.16.DPVC | PROFILO JOLLY STONDATO IN PVC h 8/10 mm CELESTE | 156 | ml | 1,05 |
| G04.INA.060.TPVC | INNESTO STONDATO IN PVC PER PROFILO h 6 mm | 100 | pz | 0,40 |
| G04.INA.080.TPVC | INNESTO STONDATO IN PVC PER PROFILO h 8 mm | 100 | pz | 0,40 |
| G04.INA.100.TPVC | INNESTO STONDATO IN PVC PER PROFILO h 10 mm | 100 | pz | 0,40 |
| G04.INA.120.TPVC | INNESTO STONDATO IN PVC PER PROFILO h 12 mm | 100 | pz | 0,40 |
| G04.PRD.100.14.S | PROFILO JOLLY IN ALLUMINIO STONDATO DA 10 mm ARGENTO | 30 | ml | 12,35 |
| G04.PRD.100.18.S | PROFILO JOLLY IN ALLUMINIO STONDATO DA 10 mm ORO | 30 | ml | 12,35 |
| G04.PRD.100.12.S | PROFILO JOLLY IN ALLUMINIO STONDATO DA 10 mm WENGÉ' | 30 | ml | 12,35 |
| G04.PRD.120.14.S | PROFILO JOLLY IN ALLUMINIO STONDATO DA 12 mm ARGENTO | 25 | ml | 13,15 |
| G04.PRD.120.18.S | PROFILO JOLLY IN ALLUMINIO STONDATO DA 12 mm ORO | 25 | ml | 13,15 |
| G04.PRD.120.12.S | PROFILO JOLLY IN ALLUMINIO STONDATO DA 12 mm WENGÉ' | 25 | ml | 13,15 |
| G04.PRD.120.19.S | PROFILO JOLLY IN ALLUMINIO STONDATO DA 12 mm BRONZO | 25 | ml | 13,15 |
| G04.PRD.080.C.SAT | PROFILO JOLLY IN ALLUMINIO DA 8 mm SATINATO | 62,5 | ml | 3,85 |
| G04.PRD.080.C.LUC | PROFILO JOLLY IN ALLUMINIO DA 8 mm LUCIDO | 62,5 | ml | 5,25 |
| G04.PRD.100.C.SAT | PROFILO JOLLY IN ALLUMINIO DA 10 mm SATINATO | 62,5 | ml | 4,00 |
| G04.PRD.100.C.LUC | PROFILO JOLLY IN ALLUMINIO DA 10 mm LUCIDO | 62,5 | ml | 4,95 |
| G04.PRD.120.C.SAT | PROFILO JOLLY IN ALLUMINIO DA 12 mm SATINATO | 62,5 | ml | 5,40 |
| G04.PRD.120.C.LUC | PROFILO JOLLY IN ALLUMINIO DA 12 mm LUCIDO | 62,5 | ml | 6,45 |
| G04.PRD.045.BT.SAT | PROFILO JOLLY IN ALLUMINIO STONDATO DA 4,55 mm SATINATO | 62,5 | ml | 4,25 |
| G04.PRD.045.BT.LUC | PROFILO JOLLY IN ALLUMINIO STONDATO DA 4,55 mm LUCIDO | 62,5 | ml | 5,05 |
| G04.PRD.080.ST.SAT | PROFILO JOLLY IN ALLUMINIO STONDATO DA 8 mm SATINATO | 62,5 | ml | 4,15 |
| G04.PRD.080.ST.LUC | PROFILO JOLLY IN ALLUMINIO STONDATO DA 8 mm LUCIDO | 62,5 | ml | 5,05 |
| G04.PRD.100.ST.SAT | PROFILO JOLLY IN ALLUMINIO STONDATO DA 10 mm SATINATO | 62,5 | ml | 4,65 |
| G04.PRD.100.ST.LUC | PROFILO JOLLY IN ALLUMINIO STONDATO DA 10 mm LUCIDO | 62,5 | ml | 5,50 |
| G04.PRD.120.ST.SAT | PROFILO JOLLY IN ALLUMINIO STONDATO DA 12 mm SATINATO | 62,5 | ml | 4,85 |
| G04.PRD.120.ST.LUC | PROFILO JOLLY IN ALLUMINIO STONDATO DA 12 mm LUCIDO | 62,5 | ml | 6,05 |
| G04.PRD.100.ST.SAT.B | PROFILO JOLLY IN ALLUMINIO BASIC STONDATO DA 10 mm SATINATO | 62,5 | ml | 4,05 |
| G04.PRD.100.ST.LUC.B | PROFILO JOLLY IN ALLUMINIO BASIC STONDATO DA 10 mm LUCIDO | 62,5 | ml | 4,60 |
| G04.PRD.120.ST.SAT.B | PROFILO JOLLY IN ALLUMINIO BASIC STONDATO DA 12 mm SATINATO | 62,5 | ml | 4,60 |
| G04.PRD.120.ST.LUC.B | PROFILO JOLLY IN ALLUMINIO BASIC STONDATO DA 12 mm LUCIDO | 62,5 | ml | 5,05 |
| G04.PRD.DEC.080.C.36 | PROFILO JOLLY A "C" IN ACCIAIO DA 8 mm OPACO | 35 | ml | 9,95 |
| G04.PRD.DEC.080.C.24 | PROFILO JOLLY A "C" IN ACCIAIO DA 8 mm LUCIDO | 35 | ml | 9,45 |
| G04.PRD.DEC.100.C.36 | PROFILO JOLLY A "C" IN ACCIAIO DA 10 mm OPACO | 30 | ml | 10,45 |
| G04.PRD.DEC.100.C.24 | PROFILO JOLLY A "C" IN ACCIAIO DA 10 mm LUCIDO | 30 | ml | 9,95 |
| G04.PRD.DEC.125.C.36 | PROFILO JOLLY A "C" IN ACCIAIO DA 12,5 mm OPACO | 25 | ml | 10,95 |

| | | | | |
|----------------------|--|------|----|-------|
| G04.PRD.DEC.125.C.24 | PROFILO JOLLY A "C" IN ACCIAIO DA 12,5 mm LUCIDO | 25 | ml | 10,45 |
| G04.PRD.100.00.QPVC | PROFILO JOLLY QUADRATO IN PVC DA 10 mm BIANCO | 156 | ml | 1,05 |
| G04.INA.100.QPVC | INNESTO QUADRATO IN PVC PER PROFILO h 10 mm | 100 | pz | 0,40 |
| G04.PRD.105.14.Q | PROFILO JOLLY IN ALLUMINIO QUADRATO DA 10,5 mm ARGENTO | 25 | ml | 14,00 |
| G04.PRD.105.18.Q | PROFILO JOLLY IN ALLUMINIO QUADRATO DA 10,5 mm ORO | 25 | ml | 14,00 |
| G04.PRD.105.12.Q | PROFILO JOLLY IN ALLUMINIO QUADRATO DA 10,5 mm WENGE' | 25 | ml | 14,00 |
| G04.PRD.105.19.Q | PROFILO JOLLY IN ALLUMINIO QUADRATO DA 10,5 mm BRONZO | 25 | ml | 14,00 |
| G04.PRD.125.14.Q | PROFILO JOLLY IN ALLUMINIO QUADRATO DA 12,5 mm ARGENTO | 20 | ml | 14,45 |
| G04.PRD.125.18.Q | PROFILO JOLLY IN ALLUMINIO QUADRATO DA 12,5 mm ORO | 20 | ml | 14,45 |
| G04.PRD.125.12.Q | PROFILO JOLLY IN ALLUMINIO QUADRATO DA 12,5 mm WENGE' | 20 | ml | 14,45 |
| G04.PRD.125.19.Q | PROFILO JOLLY IN ALLUMINIO QUADRATO DA 12,5 mm BRONZO | 20 | ml | 14,45 |
| G04.PRD.045.BQ.SAT | PROFILO JOLLY IN ALLUMINIO QUADRATO DA 4,55 mm SATINATO | 62,5 | ml | 5,45 |
| G04.PRD.045.BQ.LUC | PROFILO JOLLY IN ALLUMINIO QUADRATO DA 4,55 mm LUCIDO | 62,5 | ml | 6,25 |
| G04.PRD.085.U.LUC | PROFILO JOLLY IN ALLUMINIO QUADRATO DA 8,5 mm LUCIDO | 62,5 | ml | 5,90 |
| G04.PRD.085.U.SAT | PROFILO JOLLY IN ALLUMINIO QUADRATO DA 8,5 mm SATINATO | 62,5 | ml | 5,65 |
| G04.PRD.105.U.LUC | PROFILO JOLLY IN ALLUMINIO QUADRATO DA 10,5 mm LUCIDO | 62,5 | ml | 6,45 |
| G04.PRD.105.U.SAT | PROFILO JOLLY IN ALLUMINIO QUADRATO DA 10,5 mm SATINATO | 62,5 | ml | 5,80 |
| G04.PRD.125.U.LUC | PROFILO JOLLY IN ALLUMINIO QUADRATO DA 12,5 mm LUCIDO | 62,5 | ml | 7,15 |
| G04.PRD.125.U.SAT | PROFILO JOLLY IN ALLUMINIO QUADRATO DA 12,5 mm SATINATO | 62,5 | ml | 6,35 |
| G04.PRD.1010.QLUC.B | PROFILO JOLLY IN ALLUMINIO BASIC QUADRATO DA 10x10 mm LUCIDO | 62,5 | ml | 4,95 |
| G04.PRD.1010.QSAT.B | PROFILO JOLLY IN ALLUMINIO BASIC QUADRATO DA 10x10 mm SATINATO | 62,5 | ml | 4,15 |
| G04.PRD.1210.QLUC.B | PROFILO JOLLY IN ALLUMINIO BASIC QUADRATO DA 12x10 mm LUCIDO | 62,5 | ml | 5,40 |
| G04.PRD.1210.QSAT.B | PROFILO JOLLY IN ALLUMINIO BASIC QUADRATO DA 12x10 mm SATINATO | 62,5 | ml | 4,60 |
| G04.PRD.DEC.080.Q.24 | PROFILO JOLLY QUADRATO IN ACCIAIO DA 8 mm LUCIDO | 35 | ml | 9,45 |
| G04.PRD.DEC.080.Q.36 | PROFILO JOLLY QUADRATO IN ACCIAIO DA 8 mm OPACO | 35 | ml | 9,95 |
| G04.PRD.DEC.100.Q.24 | PROFILO JOLLY QUADRATO IN ACCIAIO DA 10 mm LUCIDO | 30 | ml | 9,95 |
| G04.PRD.DEC.100.Q.36 | PROFILO JOLLY QUADRATO IN ACCIAIO DA 10 mm OPACO | 30 | ml | 10,45 |
| G04.PRD.DEC.125.Q.24 | PROFILO JOLLY QUADRATO IN ACCIAIO DA 12,5 mm LUCIDO | 25 | ml | 10,45 |
| G04.PRD.DEC.125.Q.36 | PROFILO JOLLY QUADRATO IN ACCIAIO DA 12,5 mm OPACO | 25 | ml | 10,95 |
| G04.INA.080.T.LUC | INNESTO STONDATO IN ALLUMINIO LUCIDO PER PROFILO h 8 mm | 100 | pz | 19,85 |
| G04.INA.080.T.SAT | INNESTO STONDATO IN ALLUMINIO SATINATO PER PROFILO h 8 mm | 100 | pz | 19,85 |
| G04.INA.100.T.LUC | INNESTO STONDATO IN ALLUMINIO LUCIDO PER PROFILO h 10 mm | 100 | pz | 19,85 |
| G04.INA.100.T.SAT | INNESTO STONDATO IN ALLUMINIO SATINATO PER PROFILO h 10 mm | 100 | pz | 19,85 |
| G04.INA.125.T.LUC | INNESTO STONDATO IN ALLUMINIO LUCIDO PER PROFILO h 12,5 mm | 100 | pz | 19,85 |
| G04.INA.125.T.SAT | INNESTO STONDATO IN ALLUMINIO SATINATO PER PROFILO h 12,5 mm | 100 | pz | 19,85 |
| G04.INA.080.Q.LUC | INNESTO QUADRATO IN ALLUMINIO LUCIDO PER PROFILO h 8 mm | 100 | pz | 19,85 |
| G04.INA.080.Q.SAT | INNESTO QUADRATO IN ALLUMINIO SATINATO PER PROFILO h 8 mm | 100 | pz | 19,85 |
| G04.INA.100.Q.LUC | INNESTO QUADRATO IN ALLUMINIO LUCIDO PER PROFILO h 10 mm | 100 | pz | 19,85 |
| G04.INA.100.Q.SAT | INNESTO QUADRATO IN ALLUMINIO SATINATO PER PROFILO h 10 mm | 100 | pz | 19,85 |
| G04.INA.125.Q.LUC | INNESTO QUADRATO IN ALLUMINIO LUCIDO PER PROFILO h 12,5 mm | 100 | pz | 19,85 |
| G04.INA.125.Q.SAT | INNESTO QUADRATO IN ALLUMINIO SATINATO PER PROFILO h 12,5 mm | 100 | pz | 19,85 |
| G04.INA.080.T.24 | INNESTO STONDATO IN ACCIAIO LUCIDO PER PROFILO h 8 mm | 100 | pz | 29,15 |
| G04.INA.100.T.24 | INNESTO STONDATO IN ACCIAIO LUCIDO PER PROFILO h 10 mm | 100 | pz | 29,15 |
| G04.INA.125.T.24 | INNESTO STONDATO IN ACCIAIO LUCIDO PER PROFILO h 12,5 mm | 100 | pz | 29,15 |
| G04.INA.080.Q.24 | INNESTO QUADRATO IN ACCIAIO LUCIDO PER PROFILO h 8 mm | 100 | pz | 29,15 |

| | | | | |
|----------------------|--|------|----|-------|
| G04.INA.100.Q.24 | INNESTO QUADRATO IN ACCIAIO LUCIDO PER PROFILO h 10 mm | 100 | pz | 29,15 |
| G04.INA.125.Q.24 | INNESTO QUADRATO IN ACCIAIO LUCIDO PER PROFILO h 12,5 mm | 100 | pz | 29,15 |
| G04.LID.1508.14.TP | LISTELLO IN ALLUMINIO PIATTO DA 15x8 mm ARGENTO | 30 | ml | 13,65 |
| G04.LID.1508.18.TP | LISTELLO IN ALLUMINIO PIATTO DA 15x8 mm ORO | 30 | ml | 13,65 |
| G04.LID.1508.12.TP | LISTELLO IN ALLUMINIO PIATTO DA 15x8 mm WENGE' | 30 | ml | 13,65 |
| G04.LID.1508.19.TP | LISTELLO IN ALLUMINIO PIATTO DA 15x8 mm BRONZO | 30 | ml | 13,65 |
| G04.LID.1008.14.TPG1 | LISTELLO IN ALLUMINIO GLITTERATO STONDATO DA 10x8 mm ARGENTO DA 1 ml | 25 | ml | 18,40 |
| G04.LID.1008.20.TPG1 | LISTELLO IN ALLUMINIO GLITTERATO STONDATO DA 10x8 mm VIOLA DA 1 ml | 25 | ml | 18,40 |
| G04.LID.1008.21.TPG1 | LISTELLO IN ALLUMINIO GLITTERATO STONDATO DA 10x8 mm SMOKE DA 1 ml | 25 | ml | 18,40 |
| G04.LID.1008.22.TPG1 | LISTELLO IN ALLUMINIO GLITTERATO STONDATO DA 10x8 mm SABBIA DA 1 ml | 25 | ml | 18,40 |
| G04.LID.1008.14.TPG2 | LISTELLO IN ALLUMINIO GLITTERATO STONDATO DA 10x8 mm ARGENTO DA 2 ml | 50 | ml | 18,40 |
| G04.LID.1008.20.TPG2 | LISTELLO IN ALLUMINIO GLITTERATO STONDATO DA 10x8 mm VIOLA DA 2 ml | 50 | ml | 18,40 |
| G04.LID.1008.21.TPG2 | LISTELLO IN ALLUMINIO GLITTERATO STONDATO DA 10x8 mm SMOKE DA 2 ml | 50 | ml | 18,40 |
| G04.LID.1008.22.TPG2 | LISTELLO IN ALLUMINIO GLITTERATO STONDATO DA 10x8 mm SABBIA DA 2 ml | 50 | ml | 18,40 |
| G04.LID.1508.14.TPG1 | LISTELLO IN ALLUMINIO GLITTERATO STONDATO DA 15x8 mm ARGENTO DA 1 ml | 25 | ml | 18,55 |
| G04.LID.1508.20.TPG1 | LISTELLO IN ALLUMINIO GLITTERATO STONDATO DA 15x8 mm VIOLA DA 1 ml | 25 | ml | 18,55 |
| G04.LID.1508.21.TPG1 | LISTELLO IN ALLUMINIO GLITTERATO STONDATO DA 15x8 mm SMOKE DA 1 ml | 25 | ml | 18,55 |
| G04.LID.1508.22.TPG1 | LISTELLO IN ALLUMINIO GLITTERATO STONDATO DA 15x8 mm SABBIA DA 1 ml | 25 | ml | 18,55 |
| G04.LID.1508.14.TPG2 | LISTELLO IN ALLUMINIO GLITTERATO STONDATO DA 15x8 mm ARGENTO DA 2 ml | 50 | ml | 18,55 |
| G04.LID.1508.20.TPG2 | LISTELLO IN ALLUMINIO GLITTERATO STONDATO DA 15x8 mm VIOLA DA 2 ml | 50 | ml | 18,55 |
| G04.LID.1508.21.TPG2 | LISTELLO IN ALLUMINIO GLITTERATO STONDATO DA 15x8 mm SMOKE DA 2 ml | 50 | ml | 18,55 |
| G04.LID.1508.22.TPG2 | LISTELLO IN ALLUMINIO GLITTERATO STONDATO DA 15x8 mm SABBIA DA 2 ml | 50 | ml | 18,55 |
| G04.LID.1008.TP.LUC | LISTELLO IN ALLUMINIO PIATTO DA 10x8 mm LUCIDO | 62,5 | ml | 4,30 |
| G04.LID.1008.TP.SAT | LISTELLO IN ALLUMINIO PIATTO DA 10x8 mm SATINATO | 62,5 | ml | 4,05 |
| G04.LID.1508.TP.LUC | LISTELLO IN ALLUMINIO PIATTO DA 15x8 mm LUCIDO | 62,5 | ml | 4,70 |
| G04.LID.1508.TP.SAT | LISTELLO IN ALLUMINIO PIATTO DA 15x8 mm SATINATO | 62,5 | ml | 4,15 |
| G04.LID.1508.TP.SPZ | LISTELLO IN ALLUMINIO PIATTO DA 15x8 mm SPAZZOLATO | 62,5 | ml | 4,80 |
| G04.LID.2008.TP.LUC | LISTELLO IN ALLUMINIO PIATTO DA 20x8 mm LUCIDO | 62,5 | ml | 5,30 |
| G04.LID.2008.TP.SAT | LISTELLO IN ALLUMINIO PIATTO DA 20x8 mm SATINATO | 62,5 | ml | 4,65 |
| G04.LID.1006.TA.LUC | LISTELLO IN ALLUMINIO STONDATO DA 10x6 mm LUCIDO | 62,5 | ml | 4,40 |
| G04.LID.2506.TA.LUC | LISTELLO IN ALLUMINIO STONDATO DA 25x6 mm LUCIDO | 62,5 | ml | 5,90 |

PROFILI DECORATIVI PER INTERNI

pag 159a-174a

| Codice | Descrizione | Q.tà/conf | um | Listino 2021 |
|---------------------|--|-----------|----|--------------|
| G04.PRD.DEL.080.LUC | PROFILO A "L" IN ALLUMINIO DA 8 mm LUCIDO | 62,5 | ml | 4,25 |
| G04.PRD.DEL.080.SAT | PROFILO A "L" IN ALLUMINIO DA 8 mm SATINATO | 62,5 | ml | 3,80 |
| G04.PRD.DEL.100.LUC | PROFILO A "L" IN ALLUMINIO DA 10 mm LUCIDO | 62,5 | ml | 4,55 |
| G04.PRD.DEL.100.SAT | PROFILO A "L" IN ALLUMINIO DA 10 mm SATINATO | 62,5 | ml | 4,00 |
| G04.PRD.DEL.120.LUC | PROFILO A "L" IN ALLUMINIO DA 12 mm LUCIDO | 62,5 | ml | 4,75 |
| G04.PRD.DEL.120.SAT | PROFILO A "L" IN ALLUMINIO DA 12 mm SATINATO | 62,5 | ml | 4,25 |
| G04.PRD.TER.080.24 | PROFILO A "L" IN ACCIAIO DA 8 mm LUCIDO | 50 | ml | 9,45 |
| G04.PRD.TER.080.36 | PROFILO A "L" IN ACCIAIO DA 8 mm OPACO | 50 | ml | 9,95 |
| G04.PRD.TER.100.24 | PROFILO A "L" IN ACCIAIO DA 10 mm LUCIDO | 50 | ml | 9,95 |
| G04.PRD.TER.100.36 | PROFILO A "L" IN ACCIAIO DA 10 mm OPACO | 50 | ml | 10,45 |
| G04.PRD.TER.125.24 | PROFILO A "L" IN ACCIAIO DA 12,5 mm LUCIDO | 50 | ml | 10,45 |

| | | | | |
|----------------------|---|------|----|-------|
| G04.PRD.TER.125.36 | PROFILO A "L" IN ACCIAIO DA 12,5 mm OPACO | 50 | ml | 10,95 |
| G04.PRD.SSA.130 | PROFILO PROTEGGI GRADINO IN ALLUMINIO h 13 mm | 62,5 | ml | 7,80 |
| G04.PRD.100.T.LUC | PROFILO A "T" IN ALLUMINIO DA 10 mm LUCIDO | 62,5 | ml | 4,45 |
| G04.PRD.100.T.SAT | PROFILO A "T" IN ALLUMINIO DA 10 mm SATINATO | 62,5 | ml | 3,90 |
| G04.PRD.200.T.LUC | PROFILO A "T" IN ALLUMINIO DA 20 mm LUCIDO | 62,5 | ml | 4,80 |
| G04.PRD.200.T.SAT | PROFILO A "T" IN ALLUMINIO DA 20 mm SATINATO | 62,5 | ml | 4,15 |
| G04.PRD.RAM.100.SAT | PROFILO TERMINALE A RAMP A IN ALLUMINIO DA 10 mm SATINATO | 50 | ml | 7,95 |
| G04.PRD.RAM.120.SAT | PROFILO TERMINALE A RAMP A IN ALLUMINIO DA 12 mm SATINATO | 50 | ml | 8,45 |
| G04.PRS.2020.LUC | PARASPIGOLO IN ALLUMINIO 20x20 mm LUCIDO | 67,5 | ml | 4,20 |
| G04.PRS.2020.SAT | PARASPIGOLO IN ALLUMINIO 20x20 mm SATINATO | 67,5 | ml | 3,80 |
| G04.PRS.2525.LUC | PARASPIGOLO IN ALLUMINIO 25x25 mm LUCIDO | 67,5 | ml | 5,20 |
| G04.PRS.2525.SAT | PARASPIGOLO IN ALLUMINIO 25x25 mm SATINATO | 67,5 | ml | 4,65 |
| G04.PRS.3030.LUC | PARASPIGOLO IN ALLUMINIO 30x30 mm LUCIDO | 67,5 | ml | 6,10 |
| G04.PRS.3030.SAT | PARASPIGOLO IN ALLUMINIO 30x30 mm SATINATO | 67,5 | ml | 5,50 |
| G04.PRS.2222.PL | PARASPIGOLO IN PVC 22x22 mm BIANCO | 286 | ml | 0,80 |
| G04.PRS.2626.00.PL | PARASPIGOLO ORNAMENTALE IN PVC 26x26 mm BIANCO | 60 | ml | 1,70 |
| G04.PRS.2626.12.PL | PARASPIGOLO ORNAMENTALE IN PVC 26x26 mm NOCE | 60 | ml | 1,70 |
| G04.PRS.2626.25.PL | PARASPIGOLO ORNAMENTALE IN PVC 26x26 mm FRASSINO | 60 | ml | 1,70 |
| G04.BAT.060.SAT | BATTISCOPA IN ALLUMINIO h 60 mm SATINATO | 40 | ml | 9,65 |
| G04.BAT.060.LUC | BATTISCOPA IN ALLUMINIO h 60 mm LUCIDO | 40 | ml | 10,90 |
| G04.BAT.080.SAT | BATTISCOPA IN ALLUMINIO h 80 mm SATINATO | 40 | ml | 12,10 |
| G04.BAT.080.LUC | BATTISCOPA IN ALLUMINIO h 80 mm LUCIDO | 40 | ml | 14,00 |
| G04.BAT.100.SAT | BATTISCOPA IN ALLUMINIO h 100 mm SATINATO | 40 | ml | 15,10 |
| G04.BAT.100.LUC | BATTISCOPA IN ALLUMINIO h 100 mm LUCIDO | 40 | ml | 17,50 |
| G04.GOC.550.B | GOCCIOLATOIO IN ALLUMINIO BASIC h 55 mm | 27 | ml | 18,50 |
| G04.ANG.EST.550.B | ANGOLO ESTERNO IN ALLUMINIO BASIC h 55 mm | 8 | pz | 41,55 |
| G04.ANG.INT.550.B | ANGOLO INTERNO IN ALLUMINIO BASIC h 55 mm | 8 | pz | 41,55 |
| G04.GOC.075.A.G | GOCCIOLATOIO IN ALLUMINIO PLUS h 75 mm | 27 | ml | 25,60 |
| G04.GOC.075.P.G | GOCCIOLATOIO IN PLASTICA PLUS h 75 mm BIANCO | 27 | ml | 9,30 |
| G04.ANG.EST.075.A.G | ANGOLO ESTERNO IN ALLUMINIO PLUS h 75 mm | 6 | pz | 43,50 |
| G04.ANG.INT.075.A.G | ANGOLO INTERNO IN ALLUMINIO PLUS h 75 mm | 6 | pz | 44,20 |
| G04.GIU.COL.075.B | GIUNTO DI COLLEGAMENTO IN ABS h 75 mm BIANCO | 10 | pz | 7,00 |
| G04.GIU.COL.075.G | GIUNTO DI COLLEGAMENTO IN ABS h 75 mm GRIGIO | 10 | pz | 7,00 |
| G04.PRO.IGI.060.MPVC | PROFILO IGIENICO IN PVC MORBIDO h 6 mm IN ROTOLO DA 5 ml | 300 | ml | 2,05 |
| G04.PRO.IGI.260.PVC | PROFILO IGIENICO IN PVC h 26 mm | 20 | ml | 6,10 |
| G04.PRO.IGI.100.RPVC | PROFILO IGIENICO IN PVC RIGIDO CON LATERALI MORBIDI h 10 mm | 125 | ml | 1,75 |
| G04.PRO.IGI.110.RPVC | PROFILO IGIENICO IN PVC RIGIDO h 11 mm | 100 | ml | 1,50 |
| G04.RAC.IGI.INT.MOR | RACCORDO INTERNO PER PROFILI CON LATERALI MORBIDI | 100 | pz | 0,55 |
| G04.RAC.IGI.EST.MOR | RACCORDO ESTERNO PER PROFILI CON LATERALI MORBIDI | 100 | pz | 0,55 |
| G04.TAP.IGI.MOR | TAPPO PER PROFILI CON LATERALI MORBIDI | 100 | pz | 0,55 |
| G04.RAC.IGI.INT.RIG | RACCORDO INTERNO PER PROFILI CON LATERALI RIGIDI | 100 | pz | 0,55 |
| G04.RAC.IGI.EST.RIG | RACCORDO ESTERNO PER PROFILI CON LATERALI RIGIDI | 100 | pz | 0,55 |
| G04.TAP.IGI.RIG | TAPPO PER PROFILI CON LATERALI RIGIDI | 100 | pz | 0,55 |
| G04.PRC.080.00.PVC | PROFILO A SGUSCIO IN PVC h 8 mm BIANCO | 52 | ml | 2,20 |
| G04.PRC.100.00.PVC | PROFILO A SGUSCIO IN PVC h 10 mm BIANCO | 52 | ml | 2,35 |

| | | | | |
|----------------------|---|-----|----|--------|
| G04.PRC.080.00 | PROFILO A SGUSCIO PER INTERNI IN PVC h 8 mm BIANCO | 156 | ml | 1,45 |
| G04.PRC.100.00 | PROFILO A SGUSCIO PER INTERNI IN PVC h 10 mm BIANCO | 156 | ml | 1,50 |
| G04.RAC.080.EST | RACCORDI ESTERNI PER PROFILO A SGUSCIO h 8 mm | 100 | pz | 0,60 |
| G04.RAC.100.EST | RACCORDI ESTERNI PER PROFILO A SGUSCIO h 10 mm | 100 | pz | 0,60 |
| G04.RAC.080.INT | RACCORDI INTERNI PER PROFILO A SGUSCIO h 8 mm | 100 | pz | 0,60 |
| G04.RAC.100.INT | RACCORDI INTERNI PER PROFILO A SGUSCIO h 10 mm | 100 | pz | 0,60 |
| G04.GIU.DIL.100.15 | GIUNTO DI DILATAZIONE IN ALLUMINIO CON PVC TRASPARENTE h 10 mm | 16 | ml | 14,00 |
| G04.GIU.DIL.100.06 | GIUNTO DI DILATAZIONE IN ALLUMINIO CON PVC GRIGIO h 10 mm | 16 | ml | 14,00 |
| G04.GIU.DIL.120.15 | GIUNTO DI DILATAZIONE IN ALLUMINIO CON PVC TRASPARENTE h 12 mm | 16 | ml | 14,80 |
| G04.GIU.DIL.120.06 | GIUNTO DI DILATAZIONE IN ALLUMINIO CON PVC GRIGIO h 12 mm | 16 | ml | 14,80 |
| G04.GIU.0808.15.QPVC | GIUNTO DI DILATAZIONE IN PVC CON PVC TRASPARENTE 8x8 mm | 100 | ml | 1,07 |
| G04.GIU.0808.00.QPVC | GIUNTO DI DILATAZIONE IN PVC CON PVC BIANCO 8x8 mm | 100 | ml | 1,07 |
| G04.GIU.1008.15.RPVC | GIUNTO DI DILATAZIONE IN PVC CON PVC TRASPARENTE 10x8 mm | 100 | ml | 1,10 |
| G04.GIU.1008.00.RPVC | GIUNTO DI DILATAZIONE IN PVC CON PVC BIANCO 10x8 mm | 100 | ml | 1,10 |
| G04.GIU.1208.15.RPVC | GIUNTO DI DILATAZIONE IN PVC CON PVC TRASPARENTE 12x8 mm | 100 | ml | 1,15 |
| G04.GIU.1208.00.RPVC | GIUNTO DI DILATAZIONE IN PVC CON PVC BIANCO 12x8 mm | 100 | ml | 1,15 |
| G04.GIU.1408.15.RPVC | GIUNTO DI DILATAZIONE IN PVC CON PVC TRASPARENTE 14x8 mm | 100 | ml | 1,37 |
| G04.GIU.1408.00.RPVC | GIUNTO DI DILATAZIONE IN PVC CON PVC BIANCO 14x8 mm | 100 | ml | 1,37 |
| G04.GIU.1608.15.RPVC | GIUNTO DI DILATAZIONE IN PVC CON PVC TRASPARENTE 16x8 mm | 100 | ml | 1,40 |
| G04.GIU.1608.00.RPVC | GIUNTO DI DILATAZIONE IN PVC CON PVC BIANCO 16x8 mm | 100 | ml | 1,40 |
| G04.GIS.2508.15.PVC | GIUNTO A LISCA DI PESCE IN PVC CON SILICONE TRASPARENTE 25x8 mm | 100 | ml | 1,55 |
| G04.GIS.2508.06.PVC | GIUNTO A LISCA DI PESCE IN PVC CON SILICONE GRIGIO 25x8 mm | 100 | ml | 1,55 |
| G04.GIS.3508.15.PVC | GIUNTO A LISCA DI PESCE IN PVC CON SILICONE TRASPARENTE 35x8 mm | 100 | ml | 1,75 |
| G04.GIS.3508.06.PVC | GIUNTO A LISCA DI PESCE IN PVC CON SILICONE GRIGIO 35x8 mm | 100 | ml | 1,75 |
| G04.GIS.4508.15.PVC | GIUNTO A LISCA DI PESCE IN PVC CON SILICONE TRASPARENTE 45x8 mm | 100 | ml | 1,85 |
| G04.GIS.4508.06.PVC | GIUNTO A LISCA DI PESCE IN PVC CON SILICONE GRIGIO 45x8 mm | 100 | ml | 1,85 |
| G04.GIS.2106.UPVC | GIUNTO DI DILATAZIONE A "U" 21x6 mm | 100 | ml | 0,60 |
| G04.GIU.CHI.2655.06 | GIUNTO A FRECCIA PER PAVIMENTI 26x5,5 mm | 100 | ml | 0,80 |
| G04.GIU.CHI.5055.06 | GIUNTO A FRECCIA PER PAVIMENTI 50x5,5 mm | 100 | ml | 1,15 |
| G04.ESP.PRO | ESPOSITORE PER PROFILI DECORATIVI | 1 | pz | 371,40 |

ACCESSORI PER RINFORZO CALCESTRUZZO

pag 175a-178a

| Codice | Descrizione | Q.tà/conf | um | Listino 2021 |
|--------------------|--|-----------|----|--------------|
| G05.LIS.ANG.2210 | LISTELLO PER SMUSSO 22x10 mm | 100 | ml | 0,35 |
| G05.LIS.ANG.2512 | LISTELLO PER SMUSSO 25x12 mm | 100 | ml | 0,60 |
| G05.LIS.ANG.3215 | LISTELLO PER SMUSSO 32x15 mm | 100 | ml | 0,50 |
| G05.PRD.LIN.020.B2 | DISTANZIATORE A PONTE h 20 mm LUNGHEZZA 2 ml | 100 | ml | 0,75 |
| G05.PRD.LIN.025.B2 | DISTANZIATORE A PONTE h 25 mm LUNGHEZZA 2 ml | 100 | ml | 0,80 |
| G05.PRD.LIN.030.B2 | DISTANZIATORE A PONTE h 30 mm LUNGHEZZA 2 ml | 100 | ml | 0,85 |
| G05.PRD.LIN.035.B2 | DISTANZIATORE A PONTE h 35 mm LUNGHEZZA 2 ml | 64 | ml | 1,00 |
| G05.PRD.LIN.040.B2 | DISTANZIATORE A PONTE h 40 mm LUNGHEZZA 2 ml | 64 | ml | 1,20 |
| G05.PRD.LIN.050.B2 | DISTANZIATORE A PONTE h 50 mm LUNGHEZZA 2 ml | 64 | ml | 1,55 |
| G05.ROD.020.STE | ROSETTA DISTANZIATRICE 20 mm | 500 | pz | 0,0440 |
| G05.ROD.025.STE | ROSETTA DISTANZIATRICE 25 mm | 500 | pz | 0,0440 |
| G05.ROD.030.STE | ROSETTA DISTANZIATRICE 30 mm | 500 | pz | 0,0440 |

| | | | | |
|-------------------|------------------------------------|-------|----|--------|
| G05.ROD.030.STE.P | ROSETTA DISTANZIATRICE 30 mm LARGE | 500 | pz | 0,1100 |
| G05.ROD.035.STE | ROSETTA DISTANZIATRICE 35 mm | 500 | pz | 0,0880 |
| G05.ROD.040.STE | ROSETTA DISTANZIATRICE 40 mm | 500 | pz | 0,0880 |
| G05.ROD.040.STE.P | ROSETTA DISTANZIATRICE 40 mm LARGE | 500 | pz | 0,1100 |
| G05.ROD.050.STE | ROSETTA DISTANZIATRICE 50 mm | 250 | pz | 0,1550 |
| G05.ROD.050.STE.P | ROSETTA DISTANZIATRICE 50 mm LARGE | 250 | pz | 0,1650 |
| G05.DIS.010.TOR | DISTANZIATORE A TORRE 10 mm | 1.000 | pz | 0,0330 |
| G05.DIS.015.TOR | DISTANZIATORE A TORRE 15 mm | 1.000 | pz | 0,0330 |
| G05.DIS.020.TOR | DISTANZIATORE A TORRE 20 mm | 1.000 | pz | 0,0440 |
| G05.DIS.020.TOR.P | DISTANZIATORE A TORRE 20 mm LARGE | 1.000 | pz | 0,0550 |
| G05.DIS.025.TOR | DISTANZIATORE A TORRE 25 mm | 1.000 | pz | 0,0440 |
| G05.DIS.025.TOR.P | DISTANZIATORE A TORRE 25 mm LARGE | 1.000 | pz | 0,0660 |
| G05.DIS.030.TOR | DISTANZIATORE A TORRE 30 mm | 1.000 | pz | 0,0550 |
| G05.DIS.040.TOR | DISTANZIATORE A TORRE 40 mm | 500 | pz | 0,0660 |
| G05.DIS.050.TOR | DISTANZIATORE A TORRE 50 mm | 500 | pz | 0,0880 |

| SECCHI | | pag 179a-182a | | |
|----------------------|---|----------------------|-----------|---------------------|
| Codice | Descrizione | pz/conf | um | Listino 2021 |
| G06.SEC.034.08.09.B | SECCHIO 8 lt Ø 34 cm NERO | 10 | pz | 2,75 |
| G06.SEC.034.08.04.B | SECCHIO 8 lt Ø 34 cm ROSSO | 10 | pz | 3,50 |
| G06.SEC.036.12.04.P | SECCHIO 12 lt Ø 36 cm ROSSO | 10 | pz | 4,60 |
| G06.SEC.036.10.02.G | SECCHIO 10 lt Ø 36 cm ARANCIO | 10 | pz | 4,20 |
| G06.SEC.036.10.03.G | SECCHIO 10 lt Ø 36 cm GIALLO | 10 | pz | 4,20 |
| G06.SEC.036.10.04.G | SECCHIO 10 lt Ø 36 cm ROSSO | 10 | pz | 4,20 |
| G06.SEC.036.10.05.G | SECCHIO 10 lt Ø 36 cm VERDE | 10 | pz | 4,20 |
| G06.SEC.036.M10.03.G | SECCHIO CON MANOPOLA 10 lt Ø 36 cm GIALLO | 10 | pz | 4,70 |
| G06.SEC.036.01.MSAG | SECCHIO CON MANICO ANTINFORTUNISTICO 12 lt Ø 36 cm BLU | 10 | pz | 6,05 |
| G06.SEC.036.01.MSIC | SECCHIO CON MANICO DI SICUREZZA 12 lt Ø 36 cm BLU | 10 | pz | 6,20 |
| G06.SEC.036.03.OCH | SECCHIO CON OCCHIOLO 10 lt Ø 36 cm GIALLO | 10 | pz | 4,20 |
| G06.MAS.6449.017 | CASSA PORTA MALTA 30 lt | 5 | pz | 12,30 |
| G06.MAS.45.TON | CASSA PER MACERIE 45 lt | 5 | pz | 11,20 |
| G06.BAC.LAV.4R.2R | BACINELLA PER PULIZIA PIASTRELLE 23 lt CON 4 RUOTE E DOPPIO RULLO | 4 | pz | 66,25 |

| PARAMANI | | pag 182a | | |
|-----------------|--------------------|-----------------|-----------|---------------------|
| Codice | Descrizione | pz/conf | um | Listino 2021 |
| G06.SAM.PSC.018 | PARAMANO Ø 18 mm | 40 | pz | 2,55 |
| G06.SAM.PSC.016 | PARAMANO Ø 16 mm | 40 | pz | 2,55 |

| FRATTAZZI | | pag 183a-189a | | |
|-------------------|--|----------------------|-----------|---------------------|
| Codice | Descrizione | pz/conf | um | Listino 2021 |
| G06.FRA.SPB.1125 | FRATTAZZO SPARGIBOIAACCA 11x25 cm | 18 | pz | 7,30 |
| G06.FRA.RAB.1525 | RASCHIATORE A DENTI DI LUPO 15x25 cm | 20 | pz | 7,30 |
| G06.PIA.RAB.1525 | PIASTRA DI RICAMBIO PER RASCHIATORE 15x25 cm | 70 | pz | 4,60 |
| G06.FRA.1827.09.P | FRATTAZZO IN PLASTICA 18x27 cm NERO | 18 | pz | 2,55 |
| G06.FRA.2642.09 | FRATTAZZO IN PLASTICA 26x42 cm NERO | 12 | pz | 4,60 |

| | | | | |
|----------------------|---|----|----|-------|
| G06.FRA.1545.10.P | FRATTAZZO IN PLASTICA 15x45 cm NERO | 24 | pz | 3,00 |
| G06.FRA.3042.09 | FRATTAZZO IN PLASTICA 30x42 cm NERO | 15 | pz | 5,90 |
| G06.FRA.1024.01.B | FRATTAZZO IN PLASTICA CON SPUGNA BLU 10x24 cm | 12 | pz | 7,85 |
| G06.FRA.1024.02.B | FRATTAZZO IN PLASTICA CON SPUGNA ARANCIO 10x24 cm | 12 | pz | 6,95 |
| G06.FRA.1422.01.B | FRATTAZZO IN PLASTICA CON SPUGNA BLU 14x22 cm | 15 | pz | 7,85 |
| G06.FRA.1422.02.B | FRATTAZZO IN PLASTICA CON SPUGNA ARANCIO 14x22 cm | 15 | pz | 6,95 |
| G06.FRA.1422.01.LGN | FRATTAZZO CON MANICO IN LEGNO SPUGNA BLU 14x22 cm | 15 | pz | 10,40 |
| G06.FRA.1422.02.LGN | FRATTAZZO CON MANICO IN LEGNO SPUGNA ARANCIO 14x22 cm | 15 | pz | 10,00 |
| G06.FRA.1024.12.EPS | FRATTAZZO IN HDP SPUGNA MARRONE 10x24 cm | 24 | pz | 6,65 |
| G06.FRA.1024.03.EPS | FRATTAZZO IN HDP SPUGNA GIALLA 10x24 cm | 24 | pz | 7,50 |
| G06.FRA.VLC.1225 | FRATTAZZO CON VELCRO 12x25 cm | 40 | pz | 7,30 |
| G06.FLT.09 | FELTRO DI RICAMBIO NERO PER FRATTAZZO 12x25 cm | 12 | pz | 5,05 |
| G06.FLT.00 | FELTRO DI RICAMBIO BIANCO PER FRATTAZZO 12x25 cm | 12 | pz | 4,60 |
| G06.SPU.1116.12.1PZ | SPUGNA MARRONE 11x16 cm h 50 mm IN BLISTER DA 1 pz | 80 | pz | 2,25 |
| G06.SPU.1116.02.1PZ | SPUGNA ARANCIO 11x16 cm h 50 mm IN BLISTER DA 1 pz | 80 | pz | 8,95 |
| G06.RAB.0647 | PIALLA PER GESSO IN LEGNO 6x47 cm | 2 | pz | 28,20 |
| G06.PIA.ALL | PIALLA PER GESSO IN ALLUMINIO 9x45 cm | 20 | pz | 26,05 |
| G06.FRA.GRI | PIALLA PER GESSO IN ABS 14x28 cm | 20 | pz | 13,75 |
| G06.FRA.AMR.1228.LIS | FRATTAZZO LISCIO MANICO GOMMA BASE IN ACCIAIO 12x28 cm | 12 | pz | 9,80 |
| G06.FRA.AMR.1228.DEN | FRATTAZZO DENTATO MANICO GOMMA BASE IN ACCIAIO 12x28 cm | 12 | pz | 9,80 |
| G06.FRA.ABS.1328 | FRATTAZZO LISCIO IN ABS 13x28 cm | 12 | pz | 6,50 |
| G06.FRA.NYAC.1228 | FRATTAZZO LISCIO MANICO NYLON BASE IN ACCIAIO 12x28 cm | 12 | pz | 9,15 |
| G06.FRA.1448.ACC.LGN | FRATTAZZO LISCIO IN ACCIAIO 14x48 cm | 6 | pz | 16,10 |

ACCESSORI PER PIASTRELLISTA

pag 189a-191a

| Codice | Descrizione | pz/conf | um | Listino 2021 |
|---------------------|-----------------------------------|---------|----|--------------|
| G06.MAZ.0500.00.GOM | MAZZUOLO IN GOMMA BIANCA 500 gr | 15 | pz | 13,30 |
| G06.MAZ.1000.00.GOM | MAZZUOLO IN GOMMA BIANCA 1.000 gr | 15 | pz | 20,15 |
| G06.PRG.1414.01.GOM | GINOCCHIERA IN GOMMA BLU | 36 | pz | 8,10 |
| G06.PRG.1414.09.PUR | GINOCCHIERA IN POLIURETANO NERA | 40 | pz | 10,65 |
| G06.VEN.PST.40 | VENTOSA PER PIASTRELLA 40 kg | 48 | pz | 11,20 |
| G06.FRU.08.11 | FRUSTA ZINCATA Ø 8 mm | 24 | pz | 5,75 |
| G06.PST.SIL.P | PISTOLA PER SILICONE | 24 | pz | 8,65 |

PALETTE, CARTELLI E TARGHETTE

pag 191a-198a

| Codice | Descrizione | pz/conf | um | Listino 2021 |
|------------------|---|---------|----|--------------|
| G06.PAL.LAV | PALETTA SEGNALETICA | 1 | pz | 7,00 |
| G06.PAL.TRF | PALETTA DA MOVIERE | 1 | pz | 26,05 |
| G06.CAR.2030.001 | CARTELLO PASSO CARRABILE 20x30 cm | 10 | pz | 1,10 |
| G06.CAR.2030.002 | CARTELLO DIVIETO DI ACCESSO 20x30 cm | 10 | pz | 1,10 |
| G06.CAR.2030.003 | CARTELLO DIVIETO DI SOSTA 20x30 cm | 10 | pz | 1,10 |
| G06.CAR.2030.004 | CARTELLO DIVIETO DI SOSTA ANCHE NOTTURNA 20x30 cm | 10 | pz | 1,10 |
| G06.CAR.2030.005 | CARTELLO PROPRIETA' PRIVATA DIVIETO DI ACCESSO 20x30 cm | 10 | pz | 1,10 |
| G06.CAR.2030.006 | CARTELLO PARCHEGGIO RISERVATO AI CONDOMINI 20x30 cm | 10 | pz | 1,10 |
| G06.CAR.2030.007 | CARTELLO PARCHEGGIO PRIVATO 20x30 cm | 10 | pz | 1,10 |

| | | | | |
|------------------|--|----|----|-------|
| G06.CAR.2030.008 | CARTELLO ATTENZIONE DIVIETO DI SOSTA CANCELLO AUTOMATICO 20x30 cm | 10 | pz | 1,10 |
| G06.CAR.2030.009 | CARTELLO DIVIETO DI SOSTA LASCIARE LIBERO IL PASSAGGIO 20x30 cm | 10 | pz | 1,10 |
| G06.CAR.2030.010 | CARTELLO DIVIETO DI SOSTA PROPRIETA' PRIVATA 20x30 cm | 10 | pz | 1,10 |
| G06.CAR.2030.011 | CARTELLO VIETATO L'INGRESSO AI NON ADDETTI 20x30 cm | 10 | pz | 1,10 |
| G06.CAR.2030.012 | CARTELLO VIETATO FUMARE 20x30 cm | 10 | pz | 1,10 |
| G06.CAR.2030.013 | CARTELLO PROPRIETA' PRIVATA 20x30 cm | 10 | pz | 1,10 |
| G06.CAR.2030.014 | CARTELLO STRADA PRIVATA 20x30 cm | 10 | pz | 1,10 |
| G06.CAR.2030.015 | CARTELLO ATTENTI AL CANE 20x30 cm | 10 | pz | 1,10 |
| G06.CAR.2030.016 | CARTELLO ATTENTI AL CANE E AL PADRONE 20x30 cm | 10 | pz | 1,10 |
| G06.CAR.2030.017 | CARTELLO VENDESI 20x30 cm | 10 | pz | 1,10 |
| G06.CAR.2030.018 | CARTELLO AFFITTASI 20x30 cm | 10 | pz | 1,10 |
| G06.CAR.2030.019 | CARTELLO I LAVORI SI PAGANO ALLA CONSEGNA 20x30 cm | 10 | pz | 1,10 |
| G06.CAR.2030.020 | CARTELLO ORARIO DI LAVORO 20x30 cm | 10 | pz | 1,10 |
| G06.CAR.2030.021 | CARTELLO CANCELLO AUTOMATICO VIETATO SOSTARE E ATTRAVERSARE 20x30 cm | 10 | pz | 1,10 |
| G06.CAR.2030.022 | CARTELLO ESTINTORE 20x30 cm | 10 | pz | 1,10 |
| G06.CAR.2030.023 | CARTELLO USCITA DI EMERGENZA DX 20x30 cm | 10 | pz | 1,10 |
| G06.CAR.2030.024 | CARTELLO USCITA DI EMERGENZA SX 20x30 cm | 10 | pz | 1,10 |
| G06.CAR.2030.025 | CARTELLO USCITA DI EMERGENZA CENTRALE 20x30 cm | 10 | pz | 1,10 |
| G06.CAR.2030.026 | CARTELLO PARCHEGGIO RISERVATO 20x30 cm | 10 | pz | 1,10 |
| G06.CAR.2030.027 | CARTELLO PARCHEGGIO RISERVATO AI CLIENTI 20x30 cm | 10 | pz | 1,10 |
| G06.CAR.2030.028 | CARTELLO ATTENZIONE AREA SOTTOPOSTA A VIDEOSORVEGLIANZA 20x30 cm | 10 | pz | 1,10 |
| G06.CAR.2030.029 | CARTELLO IDRANTE 20x30 cm | 10 | pz | 1,10 |
| G06.CAR.2030.030 | CARTELLO DISPERSIONE A TERRA 20x30 cm | 10 | pz | 1,10 |
| G06.CAR.2030.031 | CARTELLO VIETATO L'INGRESSO 20x30 cm | 10 | pz | 1,10 |
| G06.CAR.2030.032 | CARTELLO CASSETTA PRONTO SOCCORSO 20x30 cm | 10 | pz | 1,10 |
| G06.CAR.2030.033 | CARTELLO VIETATO LO SCARICO DI MATERIALI 20x30 cm | 10 | pz | 1,10 |
| G06.CAR.2030.036 | CARTELLO PUNTO DI RITROVO 20x30 cm | 10 | pz | 1,10 |
| G06.CAR.2030.037 | CARTELLO DIVIETO DI SOSTA PARCHEGGIO DISABILI 20x30 cm | 10 | pz | 1,10 |
| G06.CAR.2030.038 | CARTELLO PASSO CARRABILE CON AUTORIZZAZIONE 20x30 cm | 10 | pz | 1,10 |
| G06.CAR.2030.039 | CARTELLO VERDE RIFIUTI 20x30 cm | 10 | pz | 1,10 |
| G06.CAR.2030.040 | CARTELLO IO NON POSSO ENTRARE 20x30 cm | 10 | pz | 1,10 |
| G06.CAR.2030.041 | CARTELLO AREA DIFESA DA CANI DA GUARDIA 20x30 cm | 10 | pz | 1,10 |
| G06.CAR.2030.042 | CARTELLO NON ABBIATE PAURA DEL CANE MA DEL PADRONE 20x30 cm | 10 | pz | 1,10 |
| G06.CAR.2030.043 | CARTELLO VIETATO L'INGRESSO A PERSONE NON AUTORIZZATE 20x30 cm | 10 | pz | 1,10 |
| G06.CAR.2030.044 | CARTELLO PRONTO SOCCORSO 20x30 cm | 10 | pz | 1,10 |
| G06.CAR.2030.045 | CARTELLO CORRENTE ELETTRICA 20x30 cm | 10 | pz | 1,10 |
| G06.CAR.2030.046 | CARTELLO GUANTI MONOUSO 20x30 cm | 10 | pz | 3,10 |
| G06.CAR.2030.047 | CARTELLO MASCHERINA 20x30 cm | 10 | pz | 3,10 |
| G06.CAR.2030.048 | CARTELLO GUANTI E MASCHERINA 20x30 cm | 10 | pz | 3,10 |
| G06.CAR.2545.121 | CARTELLO PASSO CARRABILE 25x45 cm | 10 | pz | 17,35 |
| G06.TAR.1505.046 | TARGHETTA ADESIVA VIETATO FUMARE 15x5 cm | 10 | pz | 0,65 |
| G06.TAR.1505.047 | TARGHETTA ADESIVA ARIA CONDIZIONATA 15x5 cm | 10 | pz | 0,65 |
| G06.TAR.1505.048 | TARGHETTA ADESIVA DIVIETO ENTRATA CANI 15x5 cm | 10 | pz | 0,65 |
| G06.TAR.1505.049 | TARGHETTA ADESIVA SI PREGA DI SPEGNERE IL CELLULARE 15x5 cm | 10 | pz | 0,65 |
| G06.TAR.1505.050 | TARGHETTA ADESIVA CHIUDERE 15x5 cm | 10 | pz | 0,65 |

| | | | | |
|------------------|--|----|----|------|
| G06.TAR.1505.051 | TARGHETTA ADESIVA PRIVATO 15x5 cm | 10 | pz | 0,65 |
| G06.TAR.1505.052 | TARGHETTA ADESIVA UFFICIO 15x5 cm | 10 | pz | 0,65 |
| G06.TAR.1505.053 | TARGHETTA ADESIVA DIREZIONE 15x5 cm | 10 | pz | 0,65 |
| G06.TAR.1505.054 | TARGHETTA ADESIVA RISERVATO 15x5 cm | 10 | pz | 0,65 |
| G06.TAR.1505.055 | TARGHETTA ADESIVA VIETATO ENTRARE 15x5 cm | 10 | pz | 0,65 |
| G06.TAR.1505.056 | TARGHETTA ADESIVA ACQUA NON POTABILE 15x5 cm | 10 | pz | 0,65 |
| G06.TAR.1505.057 | TARGHETTA ADESIVA USCITA DI EMERGENZA CENTRO 15x5 cm | 10 | pz | 0,65 |
| G06.TAR.1505.058 | TARGHETTA ADESIVA USCITA DI EMERGENZA SX 15x5 cm | 10 | pz | 0,65 |
| G06.TAR.1505.059 | TARGHETTA ADESIVA USCITA DI EMERGENZA DX 15x5 cm | 10 | pz | 0,65 |
| G06.TAR.1505.060 | TARGHETTA ADESIVA USCITA DI EMERGENZA DISABILI SX 15x5 cm | 10 | pz | 0,65 |
| G06.TAR.1505.061 | TARGHETTA ADESIVA USCITA DI EMERGENZA DISABILI DX 15x5 cm | 10 | pz | 0,65 |
| G06.TAR.1505.062 | TARGHETTA ADESIVA ESTINTORE 15x5 cm | 10 | pz | 0,65 |
| G06.TAR.1505.063 | TARGHETTA ADESIVA ENTRATA 15x5 cm | 10 | pz | 0,65 |
| G06.TAR.1505.064 | TARGHETTA ADESIVA USCITA 15x5 cm | 10 | pz | 0,65 |
| G06.TAR.1505.065 | TARGHETTA ADESIVA SPINGERE 15x5 cm | 10 | pz | 0,65 |
| G06.TAR.1505.066 | TARGHETTA ADESIVA TIRARE 15x5 cm | 10 | pz | 0,65 |
| G06.TAR.1505.067 | TARGHETTA ADESIVA TOILETTE UOMO/DONNA 15x5 cm | 10 | pz | 0,65 |
| G06.TAR.1505.068 | TARGHETTA ADESIVA TOILETTE UOMO 15x5 cm | 10 | pz | 0,65 |
| G06.TAR.1505.069 | TARGHETTA ADESIVA TOILETTE DONNA 15x5 cm | 10 | pz | 0,65 |
| G06.TAR.1505.070 | TARGHETTA ADESIVA TOILETTE DISABILI 15x5 cm | 10 | pz | 0,65 |
| G06.TAR.1505.071 | TARGHETTA ADESIVA TIRARE VERTICALE 15x5 cm | 10 | pz | 0,65 |
| G06.TAR.1505.072 | TARGHETTA ADESIVA SPINGERE VERTICALE 15x5 cm | 10 | pz | 0,65 |
| G06.TAR.1505.073 | TARGHETTA ADESIVA AREA VIDEOSORVEGLIATA 15x5 cm | 10 | pz | 0,65 |
| G06.TAR.1505.074 | TARGHETTA ADESIVA SI PREGA DI CHIUDERE IL CANCELLO 15x5 cm | 10 | pz | 0,65 |
| G06.TAR.1505.075 | TARGHETTA ADESIVA TOILETTE 15x5 cm | 10 | pz | 0,65 |
| G06.TAR.1505.076 | TARGHETTA ADESIVA ENTRATA A DX 15x5 cm | 10 | pz | 0,65 |
| G06.TAR.1505.077 | TARGHETTA ADESIVA FRECCIA A SX 15x5 cm | 10 | pz | 0,65 |
| G06.TAR.1505.078 | TARGHETTA ADESIVA ENTRATA WC 15x5 cm | 10 | pz | 0,65 |
| G06.TAR.1505.079 | TARGHETTA ADESIVA SI PREGA DI CHIUDERE LA PORTA 15x5 cm | 10 | pz | 0,65 |
| G06.TAR.1505.080 | TARGHETTA ADESIVA SPOGLIATOIO UOMINI 15x5 cm | 10 | pz | 0,65 |
| G06.TAR.1505.081 | TARGHETTA ADESIVA INFERMERIA 15x5 cm | 10 | pz | 0,65 |
| G06.TAR.1505.082 | TARGHETTA ADESIVA PROPRIETA' PRIVATA CON SIMBOLO DIVIETO 15x5 cm | 10 | pz | 0,65 |
| G06.TAR.1505.083 | TARGHETTA ADESIVA SPOGLIATOIO DONNE 15x5 cm | 10 | pz | 0,65 |
| G06.TAR.1505.084 | TARGHETTA ADESIVA ATTENTI AL CANE 15x5 cm | 10 | pz | 0,75 |
| G06.TAR.1505.085 | TARGHETTA ADESIVA PORTA AUTOMATICA 15x5 cm | 10 | pz | 0,75 |
| G06.TAR.1505.086 | TARGHETTA ADESIVA TOILETTE A SX 15x5 cm | 10 | pz | 0,75 |
| G06.TAR.1505.087 | TARGHETTA ADESIVA TOILETTE A DX 15x5 cm | 10 | pz | 0,75 |
| G06.TAR.1505.088 | TARGHETTA ADESIVA SPOGLIATOIO 15x5 cm | 10 | pz | 0,75 |
| G06.TAR.1505.089 | TARGHETTA ADESIVA FIGURA DONNA 15x5 cm | 10 | pz | 0,75 |
| G06.TAR.1505.090 | TARGHETTA ADESIVA FIGURA UOMO 15x5 cm | 10 | pz | 0,75 |
| G06.TAR.1505.091 | TARGHETTA ADESIVA ENTRATA A SX 15x5 cm | 10 | pz | 0,75 |
| G06.TAR.1505.092 | TARGHETTA ADESIVA USCITA A SX 15x5 cm | 10 | pz | 0,75 |
| G06.TAR.1505.093 | TARGHETTA ADESIVA USCITA A DX 15x5 cm | 10 | pz | 0,75 |
| G06.TAR.1505.094 | TARGHETTA SI PREGA DI CHIUDERE IL PORTONE 15x5 cm | 10 | pz | 0,75 |
| G06.TAR.1505.095 | TARGHETTA ADESIVA LABORATORIO 15x5 cm | 10 | pz | 0,75 |

| | | | | |
|----------------------|---|----|----|-------|
| G06.CAR.ALL.2030.122 | CARTELLO IN ALLUMINIO AREA SOTTOPOSTA A VIDEOSORVEGLIANZA 20x30 cm | 10 | pz | 5,30 |
| G06.CAR.ALL.2030.123 | CARTELLO IN ALLUMINIO VIETATO FUMARE 20x30 cm | 10 | pz | 5,30 |
| G06.CAR.ALL.2030.124 | CARTELLO IN ALLUMINIO USCITA DI EMERGENZA A SX 20x30 cm | 10 | pz | 5,30 |
| G06.CAR.ALL.2030.125 | CARTELLO IN ALLUMINIO USCITA DI EMERGENZA A DX 20x30 cm | 10 | pz | 5,30 |
| G06.CAR.ALL.2030.126 | CARTELLO IN ALLUMINIO USCITA DI EMERGENZA 20x30 cm | 10 | pz | 5,30 |
| G06.CAR.ALL.2030.127 | CARTELLO IN ALLUMINIO TENSIONE ELETTRICA PERICOLOSA 20x30 cm | 10 | pz | 5,30 |
| G06.CAR.ALL.2030.128 | CARTELLO IN ALLUMINIO IDRANTE CON NUMERO 20x30 cm | 10 | pz | 5,30 |
| G06.CAR.ALL.2030.129 | CARTELLO IN ALLUMINIO ESTINTORE CON NUMERO 20x30 cm | 10 | pz | 5,30 |
| G06.CAR.ALL.2030.130 | CARTELLO IN ALLUMINIO ALTA TENSIONE 20x30 cm | 10 | pz | 5,30 |
| G06.CAR.ALL.2030.131 | CARTELLO IN ALLUMINIO AREA VIDEOSORVEGLIATA 20x30 cm | 10 | pz | 5,30 |
| G06.CAR.ALL.2030.132 | CARTELLO IN ALLUMINIO ESTINTORE 20x30 cm | 10 | pz | 5,30 |
| G06.CAR.ALL.2030.133 | CARTELLO IN ALLUMINIO CASSETTA DI PRONTO SOCCORSO 20x30 cm | 10 | pz | 5,30 |
| G06.CAR.ALL.2030.134 | CARTELLO IN ALLUMINIO ATTACCO AUTOPOMPA 20x30 cm | 10 | pz | 5,30 |
| G06.CAR.ALL.2030.135 | CARTELLO IN ALLUMINIO IDRANTE 20x30 cm | 10 | pz | 5,30 |
| G06.CAR.ALL.2030.136 | CARTELLO IN ALLUMINIO PASSO CARRABILE CON AUTORIZZAZIONE 20x30 cm | 10 | pz | 5,30 |
| G06.CAR.ALL.2030.137 | CARTELLO IN ALLUMINIO CABINA ELETTRICA 20x30 cm | 10 | pz | 5,30 |
| G06.CAR.ALL.2030.138 | CARTELLO IN ALLUMINIO PUNTO DI RITROVO 20x30 cm | 10 | pz | 5,30 |
| G07.CAR.5070.096 | CARTELLO ATTENZIONE CARICHI SOSPESI 50x70 cm | 10 | pz | 3,15 |
| G07.CAR.5070.097 | CARTELLO PONTEGGIO IN ALLESTIMENTO 50x70 cm | 10 | pz | 3,15 |
| G07.CAR.5070.098 | CARTELLO ATTENZIONE USCITA AUTOMEZZI 50x70 cm | 10 | pz | 3,15 |
| G07.CAR.5070.099 | CARTELLO VIETATO L'ACCESSO AI NON ADDETTI 50x70 cm | 10 | pz | 3,15 |
| G07.CAR.5070.100 | CARTELLO EDIFICIO PERICOLANTE 50x70 cm | 10 | pz | 3,15 |
| G07.CAR.5070.101 | CARTELLO PERICOLO 50x70 cm | 10 | pz | 3,15 |
| G07.CAR.5070.102 | CARTELLO PEDONI A DX 50x70 cm | 10 | pz | 3,15 |
| G07.CAR.5070.103 | CARTELLO PEDONI A SX 50x70 cm | 10 | pz | 3,15 |
| G07.CAR.5070.104 | CARTELLO PONTE NON PRATICABILE 50x70 cm | 10 | pz | 3,15 |
| G07.CAR.5070.105 | CARTELLO PONTEGGIO IN FASE DI SMONTAGGIO 50x70 cm | 10 | pz | 3,15 |
| G07.CAR.5070.106 | CARTELLO PERSONALE AL COMPLETO 50x70 cm | 10 | pz | 3,15 |
| G07.CAR.5070.107 | CARTELLO LAVORI IN CORSO 50x70 cm | 10 | pz | 3,15 |
| G07.CAR.5070.108 | CARTELLO OBBLIGO USO GUANTI 50x70 cm | 10 | pz | 3,15 |
| G07.CAR.5070.109 | CARTELLO OBBLIGATORIO IL CASCO DI PROTEZIONE 50x70 cm | 10 | pz | 3,15 |
| G07.CAR.5070.110 | CARTELLO OBBLIGO CALZATURE DI SICUREZZA 50x70 cm | 10 | pz | 3,15 |
| G07.CAR.5070.139 | CARTELLO VIETATO PASSARE E SOSTARE NEL RAGGIO D'AZIONE DELLA GRU 50x70 cm | 10 | pz | 3,15 |
| G07.CAR.5070.140 | CARTELLO VIETATO PASSARE E SOSTARE NEL RAGGIO D'AZIONE DELL'ESCAVATORE 50x70 cm | 10 | pz | 3,15 |
| G07.CAR.5070.141 | CARTELLO SCAVI 50x70 cm | 10 | pz | 3,15 |
| G07.CAR.5070.142 | CARTELLO VIETATO L'ACCESSO ALLE PERSONE E AI MEZZI NON AUTORIZZATI 50x70 cm | 10 | pz | 3,15 |
| G07.CAR.5070.143 | CARTELLO OBBLIGATORIO UTILIZZARE I MEZZI DI PROTEZIONE 50x70 cm | 10 | pz | 3,15 |
| G07.CAR.5070.111 | CARTELLO PERICOLOSO AVVICINARSI 50x70 cm | 10 | pz | 3,15 |
| G07.CAR.5050.112 | CARTELLO CARICO SPORGENTE 50x50 cm | 50 | pz | 6,80 |
| G07.CAR.5050.113 | CARTELLO CARICO SPORGENTE 50x50 cm IN ALLUMINIO | 10 | pz | 65,60 |
| G07.CAR.5070.114 | CARTELLO DIREZIONE LAVORI 50x70 cm MONOCROMATICO | 10 | pz | 2,95 |
| G07.CAR.10070.115 | CARTELLO DIREZIONE LAVORI 100x70 cm MONOCROMATICO | 10 | pz | 5,90 |
| G07.CAR.10070.116 | CARTELLO DIREZIONE LAVORI 100x70 cm COLORATO | 10 | pz | 9,20 |
| G07.CAR.100180.117 | CARTELLO RECINZIONE CANTIERE 100x180 cm | 10 | pz | 19,75 |
| G07.CAR.10070.118 | CARTELLO CON DODICI SIMBOLI 100x70 cm | 10 | pz | 9,20 |

| | | | | |
|--------------------|--|----|----|-------|
| G07.CAR.100140.119 | CARTELLO CON DODICI SIMBOLI 100x140 cm | 10 | pz | 18,30 |
| G07.CAR.18038.120 | CARTELLO SEGNALAZIONE ANGOLI 180x38 cm | 10 | pz | 13,50 |
| G07.CAR.10070.145 | CARTELLO MULTISIMBOLI 100x70 cm | 10 | pz | 11,35 |

ACCESSORI PER SEGNALAZIONE CANTIERE

pag 199a-202a

| Codice | Descrizione | Q.tà/conf | um | Listino 2021 |
|---------------------|---|-----------|----|--------------|
| G07.TPB.1825 | RETE PER PONTEGGI BIANCA 1,8x25 mt | 45 | mq | 1,30 |
| G07.TPB.1815 | RETE PER PONTEGGI BIANCA 1,8x15 mt | 27 | mq | 1,30 |
| G07.TPB.1810 | RETE PER PONTEGGI BIANCA 1,8x10 mt | 18 | mq | 1,30 |
| G07.TPV.1825 | RETE PER PONTEGGI VERDE 1,8x25 mt | 45 | mq | 1,05 |
| G07.TPV.1815 | RETE PER PONTEGGI VERDE 1,8x15 mt | 27 | mq | 1,05 |
| G07.TPV.1810 | RETE PER PONTEGGI VERDE 1,8x10 mt | 18 | mq | 1,05 |
| G07.TPA.1825 | STUOIA PER PONTEGGI ANTIPOLVERE 1,8x25 mt | 45 | mq | 1,05 |
| G07.TPA.1815 | STUOIA PER PONTEGGI ANTIPOLVERE 1,8x15 mt | 27 | mq | 1,05 |
| G07.TPA.1810 | STUOIA PER PONTEGGI ANTIPOLVERE 1,8x10 mt | 18 | mq | 1,05 |
| G07.TOM.1100 | RETE OMBREGGIANTE 90% 1x100 mt | 100 | mq | 1,15 |
| G07.TOM.2100 | RETE OMBREGGIANTE 90% 2x100 mt | 200 | mq | 1,15 |
| G07.TOM.4100 | RETE OMBREGGIANTE 90% 4x100 mt | 400 | mq | 1,15 |
| G07.REC.10050.02 | RETE DI RECINZIONE CANTIERE IN ROTOLO 1x50 mt ARANCIO | 2.500 | mq | 1,35 |
| G07.REC.12050.02 | RETE DI RECINZIONE CANTIERE IN ROTOLO 1,2x50 mt ARANCIO | 3.120 | mq | 1,35 |
| G07.REC.15050.02 | RETE DI RECINZIONE CANTIERE IN ROTOLO 1,5x50 mt ARANCIO | 3.675 | mq | 1,35 |
| G07.REC.18050.02 | RETE DI RECINZIONE CANTIERE IN ROTOLO 1,8x50 mt ARANCIO | 4.410 | mq | 1,35 |
| G07.REC.10050.BS.02 | RETE DI RECINZIONE CANTIERE IN ROTOLO 1x50 mt ARANCIO CON BANDA SEGNALETICA | 2.500 | mq | 1,50 |
| G07.REC.12050.BS.02 | RETE DI RECINZIONE CANTIERE IN ROTOLO 1,2x50 mt ARANCIO CON BANDA SEGNALETICA | 3.120 | mq | 1,50 |
| G07.FNG.0620.P | FUNGO COPRI TONDINO ALTO Ø 6/20 mm | 400 | pz | 0,25 |
| G07.FNG.1632.P | FUNGO COPRI TONDINO ALTO Ø 16/32 mm | 300 | pz | 0,40 |
| G07.FNG.0620.B | FUNGO COPRI TONDINO BASSO Ø 6/20 mm | 250 | pz | 0,17 |
| G07.FNG.1632.B | FUNGO COPRI TONDINO BASSO Ø 16/32 mm | 250 | pz | 0,20 |
| G07.CON SEG.33.37 | CONO STRADALE h 33 cm | 20 | pz | 5,90 |
| G07.CON SEG.53.37 | CONO STRADALE h 53 cm | 10 | pz | 11,00 |
| G07.BAP.TON | BASE PER PONTEGGIO TONDA | 80 | pz | 4,00 |
| G07.BAP.QUA.INC | BASE PER PONTEGGIO QUADRATA E INCLINATA | 40 | pz | 5,70 |
| G07.BAP.TON.INC | BASE PER PONTEGGIO TONDA E INCLINATA | 40 | pz | 5,70 |
| G07.STB.P | BASE PER PONTEGGIO RETTANGOLARE | 13 | pz | 22,60 |
| G07.STB.QUA.P | BASE PER PONTEGGIO QUADRATA | 80 | pz | 3,15 |
| G07.COP.GIU.B | COPRIGIUNTO PONTEGGIO | 90 | pz | 1,50 |
| G07.COP.GIU.P | COPRIGIUNTO PONTEGGIO CON CATARIFRANGENTE | 90 | pz | 2,20 |
| G07.COP.GIU.DOP | COPRIGIUNTO PONTEGGIO MULTIDIREZIONALE CON CATARIFRANGENTE | 40 | pz | 3,80 |
| G07.COP.TUB.DGU | COPRITUBO A DUE GUSCI CON CATARIFRANGENTE | 60 | pz | 4,15 |
| G07.COP.TUB.MNB | COPRITUBO CON CATARIFRANGENTE | 60 | pz | 2,20 |
| G07.SFR.COS | SFERA COPRI ROSETTA PER SNODO MULTIDIREZIONALE | 40 | pz | 4,10 |
| G07.TAP.PRO.RIG | TAPPO DI PROTEZIONE PONTEGGIO RIGIDO | 200 | pz | 0,35 |
| G07.TAP.PRO.MOR | TAPPO DI PROTEZIONE PONTEGGIO MORBIDO | 200 | pz | 0,65 |

DISPOSITIVI DI SICUREZZA E PROTEZIONE
pag 203a-206a

| Codice | Descrizione | pz/conf | um | Listino 2021 |
|-----------------|---|---------|----|--------------|
| G07.ELM.03.B | ELMETTO SENZA FRANGISUDORE GIALLO | 20 | pz | 6,10 |
| G07.ELM.03.P | ELMETTO CON FRANGISUDORE GIALLO | 20 | pz | 6,75 |
| G07.ELM.04.P | ELMETTO CON FRANGISUDORE ROSSO | 20 | pz | 6,75 |
| G07.ELM.00.P | ELMETTO CON FRANGISUDORE BIANCO | 20 | pz | 6,75 |
| G07.ELM.01.P | ELMETTO CON FRANGISUDORE BLU | 20 | pz | 6,75 |
| G07.ELM.03.G | ELMETTO CON MANOPOLA DI REGOLAZIONE GIALLO | 16 | pz | 13,65 |
| G07.CIN.RIT | CINTURINO BLU PER ELMETTO | 20 | pz | 2,05 |
| G07.VIS.CAS | VISIERA TRASPARENTE | 1 | pz | 21,50 |
| G07.VIS.CAS.MGM | VISIERA IN MAGLIA METALLICA | 1 | pz | 23,10 |
| G07.VIS.PRO | CASCO CON VISIERA TRASPARENTE | 1 | pz | 29,65 |
| G07.VIS.PRO.MGM | CASCO CON VISIERA IN MAGLIA METALLICA | 1 | pz | 33,70 |
| G07.OCC.PAN.09 | OCCHIALE PANORAMICO NERO | 12 | pz | 6,00 |
| G07.OCC | OCCHIALE CON PROTEZIONE SOPRACCIGLIA | 12 | pz | 12,55 |
| G07.OCC.MAS | MASCHERA DI PROTEZIONE | 8 | pz | 6,85 |
| G07.IMB.ANC.B | IMBRACATURA ANTICADUTA DORSALE | 1 | pz | 39,60 |
| G07.IMB.ANC.P | IMBRACATURA ANTICADUTA DORSALE E PETTORALE CON ESTENSIONE DORSALE | 1 | pz | 46,15 |
| G07.IMB.ANC.G | IMBRACATURA ANTICADUTA DORSALE E PETTORALE CON CINTURA | 1 | pz | 115,40 |
| G07.KIT.DPI.ANC | CINTURA PER IMBRACATURA | 1 | pz | 75,80 |
| G07.COR.GAC | CORDA CON INDICATORE DI USURA E ELEMENTO DI ANCORAGGIO DA 0,85 mt A 1,35 mt | 1 | pz | 29,65 |
| G07.COR.IUS | CORDA CON INDICATORE DI USURA LUNGHEZZA 1,5 mt | 1 | pz | 21,60 |
| G07.ASS.ENR | ASSORBITORE DI ENERGIA CON CONNETTORI LUNGHEZZA 1,75 mt | 1 | pz | 69,40 |
| G07.CON.BLM | CONNETTORE CON BLOCCAGGIO MANUALE | 1 | pz | 10,95 |

PRODOTTI ZINCATI: TELAI, COPERCHI, CHIUSINI
pag 207a-212a

| Codice | Descrizione | pz/conf | um | Listino 2021 |
|----------------------|---|---------|----|--------------|
| G08.COL.ZIN.060.TON | COLLARE ZINCATO ROTONDO Ø 60 mm | 100 | pz | 1,30 |
| G08.COL.ZIN.080.TON | COLLARE ZINCATO ROTONDO Ø 80 mm | 100 | pz | 1,37 |
| G08.COL.ZIN.100.TON | COLLARE ZINCATO ROTONDO Ø 100 mm | 100 | pz | 1,40 |
| G08.COL.ZIN.120.TON | COLLARE ZINCATO ROTONDO Ø 120 mm | 100 | pz | 1,55 |
| G08.COL.080.12.TON | COLLARE ZINCATO ROTONDO Ø 80 mm TESTA DI MORO | 100 | pz | 1,45 |
| G08.COL.100.12.TON | COLLARE ZINCATO ROTONDO Ø 100 mm TESTA DI MORO | 100 | pz | 1,55 |
| G08.COL.0808.12.QUA | COLLARE ZINCATO QUADRATO 80x80 mm TESTA DI MORO | 100 | pz | 1,55 |
| G08.COL.1010.12.QUA | COLLARE ZINCATO QUADRATO 100x100 mm TESTA DI MORO | 100 | pz | 1,80 |
| G08.GRI.10010.RT.ZIN | GRIGLIA ZINCATO CON TELAIO 100x10 cm | 1 | pz | 30,40 |
| G08.GRI.10015.RT.ZIN | GRIGLIA ZINCATO CON TELAIO 100x15 cm | 1 | pz | 39,20 |
| G08.GRI.10020.RT.ZIN | GRIGLIA ZINCATO CON TELAIO 100x20 cm | 1 | pz | 48,10 |
| G08.GRI.10025.RT.ZIN | GRIGLIA ZINCATO CON TELAIO 100x25 cm | 1 | pz | 56,85 |
| G08.GRI.10030.RT.ZIN | GRIGLIA ZINCATO CON TELAIO 100x30 cm | 1 | pz | 74,70 |
| G08.GRI.10040.RT.ZIN | GRIGLIA ZINCATO CON TELAIO 100x40 cm | 1 | pz | 82,25 |
| G08.GRI.10050.RT.ZIN | GRIGLIA ZINCATO CON TELAIO 100x50 cm | 1 | pz | 98,70 |
| G08.GRI.10015.ST.ZIN | GRIGLIA ZINCATO CON TELAIO 100x15 cm ANTITACCO | 1 | pz | 51,90 |
| G08.GRI.10020.ST.ZIN | GRIGLIA ZINCATO CON TELAIO 100x20 cm ANTITACCO | 1 | pz | 63,75 |
| G08.GRI.10025.ST.ZIN | GRIGLIA ZINCATO CON TELAIO 100x25 cm ANTITACCO | 1 | pz | 75,40 |

| | | | | |
|----------------------|--|----|----|--------|
| G08.GRI.10030.ST.ZIN | GRIGLIA ZINCATA CON TELAIO 100x30 cm ANTITACCO | 1 | pz | 88,30 |
| G08.GRI.2020.QUA.ZIN | GRIGLIA ZINCATA CON TELAIO 20x20 cm | 1 | pz | 14,15 |
| G08.GRI.3030.QUA.ZIN | GRIGLIA ZINCATA CON TELAIO 30x30 cm | 1 | pz | 22,20 |
| G08.GRI.4040.QUA.ZIN | GRIGLIA ZINCATA CON TELAIO 40x40 cm | 1 | pz | 36,35 |
| G08.GRI.5050.QUA.ZIN | GRIGLIA ZINCATA CON TELAIO 50x50 cm | 1 | pz | 52,50 |
| G08.GRI.6060.QUA.ZIN | GRIGLIA ZINCATA CON TELAIO 60x60 cm | 1 | pz | 75,25 |
| G08.CHI.LEG.2323.ZIN | SIGILLO ZINCATO LEGGERO 23x23 cm h 5 cm | 10 | pz | 11,00 |
| G08.CHI.LEG.3333.ZIN | SIGILLO ZINCATO LEGGERO 33x33 cm h 5 cm | 10 | pz | 15,20 |
| G08.CHI.LEG.4343.ZIN | SIGILLO ZINCATO LEGGERO 43x43 cm h 5 cm | 10 | pz | 21,00 |
| G08.CHI.LEG.5353.ZIN | SIGILLO ZINCATO LEGGERO 53x53 cm h 5 cm | 10 | pz | 27,80 |
| G08.CHI.LEG.6363.ZIN | SIGILLO ZINCATO LEGGERO 63x63 cm h 5 cm | 10 | pz | 35,05 |
| G08.CHI.PES.2020.Z50 | SIGILLO ZINCATO PESANTE 20x20 cm h 50 mm | 1 | pz | 19,75 |
| G08.CHI.PES.2020.Z80 | SIGILLO ZINCATO PESANTE 20x20 cm h 80 mm | 1 | pz | 23,55 |
| G08.CHI.PES.3030.Z50 | SIGILLO ZINCATO PESANTE 30x30 cm h 50 mm | 1 | pz | 30,15 |
| G08.CHI.PES.3030.Z80 | SIGILLO ZINCATO PESANTE 30x30 cm h 80 mm | 1 | pz | 45,20 |
| G08.CHI.PES.4040.Z50 | SIGILLO ZINCATO PESANTE 40x40 cm h 50 mm | 1 | pz | 46,05 |
| G08.CHI.PES.4040.Z80 | SIGILLO ZINCATO PESANTE 40x40 cm h 80 mm | 1 | pz | 54,75 |
| G08.CHI.PES.5050.Z50 | SIGILLO ZINCATO PESANTE 50x50 cm h 50 mm | 1 | pz | 63,65 |
| G08.CHI.PES.5050.Z80 | SIGILLO ZINCATO PESANTE 50x50 cm h 80 mm | 1 | pz | 78,15 |
| G08.CHI.PES.6060.Z50 | SIGILLO ZINCATO PESANTE 60x60 cm h 50 mm | 1 | pz | 75,15 |
| G08.CHI.PES.6060.Z80 | SIGILLO ZINCATO PESANTE 60x60 cm h 80 mm | 1 | pz | 87,30 |
| G08.CHI.PES.7070.Z50 | SIGILLO ZINCATO PESANTE 70x70 cm h 50 mm | 1 | pz | 109,90 |
| G08.CHI.PES.7070.Z80 | SIGILLO ZINCATO PESANTE 70x70 cm h 80 mm | 1 | pz | 131,20 |
| G08.CHS.050050.QZIN | COPERCHIO ZINCATO PER CISTERNA 50x50 cm | 1 | pz | 90,70 |
| G08.CHS.060060.QZIN | COPERCHIO ZINCATO PER CISTERNA 60x60 cm | 1 | pz | 128,05 |
| G08.CHS.070070.QZIN | COPERCHIO ZINCATO PER CISTERNA 70x70 cm | 1 | pz | 141,25 |
| G08.CHS.080080.QZIN | COPERCHIO ZINCATO PER CISTERNA 80x80 cm | 1 | pz | 215,25 |
| G08.CHS.090090.QZIN | COPERCHIO ZINCATO PER CISTERNA 90x90 cm | 1 | pz | 274,20 |
| G08.CHS.100100.QZIN | COPERCHIO ZINCATO PER CISTERNA 100x100 cm | 1 | pz | 304,10 |
| G08.CHB.2525.QZIN.P | CHIUSINO ZINCATO A SCOMPARSA 25x25 cm | 1 | pz | 36,05 |
| G08.CHB.3535.QZIN.P | CHIUSINO ZINCATO A SCOMPARSA 35x35 cm | 1 | pz | 59,60 |
| G08.CHB.4545.QZIN.P | CHIUSINO ZINCATO A SCOMPARSA 45x45 cm | 1 | pz | 79,80 |
| G08.CHB.5555.QZIN.P | CHIUSINO ZINCATO A SCOMPARSA 55x55 cm | 1 | pz | 123,80 |
| G08.CHB.6565.QZIN.P | CHIUSINO ZINCATO A SCOMPARSA 65x65 cm | 1 | pz | 158,80 |

BOCCHETTONI DI SCARICO E ACCESSORI

pag 213a-214a

| Codice | Descrizione | pz/conf | um | Listino 2021 |
|---------------------|---|---------|----|--------------|
| G02.GIU.060.CIL.SIN | BOCCHETTONE CILINDRICO Ø 60 mm | 25 | pz | 3,35 |
| G02.GIU.075.CIL.SIN | BOCCHETTONE CILINDRICO Ø 75 mm | 25 | pz | 3,60 |
| G02.GIU.080.CIL.SIN | BOCCHETTONE CILINDRICO Ø 80 mm | 25 | pz | 3,65 |
| G02.GIU.090.CIL.SIN | BOCCHETTONE CILINDRICO Ø 90 mm | 22 | pz | 3,70 |
| G02.GIU.100.CIL.SIN | BOCCHETTONE CILINDRICO Ø 100 mm | 22 | pz | 3,75 |
| G02.GIU.110.CIL.SIN | BOCCHETTONE CILINDRICO Ø 110 mm | 20 | pz | 3,85 |
| G02.GIU.120.CIL.SIN | BOCCHETTONE CILINDRICO Ø 120 mm | 20 | pz | 3,95 |
| G02.GIU.080.CIL.KIT | BOCCHETTONE CILINDRICO CON AERATORE Ø 80 mm | 20 | pz | 5,15 |

| | | | | |
|----------------------|---|-----|----|------|
| G02.GIU.1010.QUA.ANG | BOCCHETTONE ANGOLARE CON USCITA QUADRATA 10x10 cm | 12 | pz | 7,25 |
| G02.GIU.080.CIL.ANG | BOCCHETTONE ANGOLARE CON USCITA TONDA Ø 80 mm | 16 | pz | 6,80 |
| G02.GIU.100.CIL.ANG | BOCCHETTONE ANGOLARE CON USCITA TONDA Ø 100 mm | 12 | pz | 7,25 |
| G02.GIU.110.CIL.ANG | BOCCHETTONE ANGOLARE CON USCITA TONDA Ø 110 mm | 12 | pz | 7,25 |
| G02.GIU.120.CIL.ANG | BOCCHETTONE ANGOLARE CON USCITA TONDA Ø 120 mm | 10 | pz | 7,25 |
| G02.GIU.ATA.080 | RACCORDO ANGOLARE PER BOCCHETTONE Ø 80 mm | 10 | pz | 4,45 |
| G02.GIU.ATA.100 | RACCORDO ANGOLARE PER BOCCHETTONE Ø 100 mm | 10 | pz | 4,45 |
| G02.PAF.60120 | PARAFOGLIE IN PLASTICA PER SCARICHI DA Ø 60 mm A Ø 120 mm | 150 | pz | 0,75 |
| G02.PAF.60121.11 | PARAFOGLIE ZINCATO PER SCARICHI DA Ø 60 mm A Ø 120 mm | 50 | pz | 8,40 |

PALI PORTA ANTENNA TV

| Codice | Descrizione | pz/conf | um | Listino 2021 |
|------------|------------------------------------|---------|----|--------------|
| G09.PTP.01 | PALO TV PARABOLA Ø 42 mm H 1050 mm | 1 | pz | 84,55 |
| G09.PTS.01 | PALO TV STANDARD Ø 33 mm H 1300 mm | 1 | pz | 81,30 |

SCALE RETRATTILI

pag 215a

| Codice | Descrizione | pz/conf | um | Listino 2021 |
|-----------------|----------------------------------|---------|----|--------------|
| G09.SCALA.5080 | SCALA RETRATTILE 50 x 80/280 cm | 1 | pz | 563,30 |
| G09.SCALA.6090 | SCALA RETRATTILE 60 x 90/280 cm | 1 | pz | 563,30 |
| G09.SCALA.60100 | SCALA RETRATTILE 60 x 100/280 cm | 1 | pz | 563,30 |
| G09.SCALA.60120 | SCALA RETRATTILE 60 x 120/280 cm | 1 | pz | 563,30 |
| G09.SCALA.7080 | SCALA RETRATTILE 70 x 80/280 cm | 1 | pz | 563,30 |
| G09.SCALA.7090 | SCALA RETRATTILE 70 x 90/280 cm | 1 | pz | 563,30 |
| G09.SCALA.70100 | SCALA RETRATTILE 70 x 100/280 cm | 1 | pz | 563,30 |
| G09.SCALA.70120 | SCALA RETRATTILE 70 x 120/280 cm | 1 | pz | 563,30 |
| G09.SCALA.PR20 | SCALINO PROLUNGA 20 cm | 1 | pz | 120,70 |

FINESTRE DA TETTO

pag 216a-217a

| Codice | Descrizione | pz/conf | um | Listino 2021 |
|----------------|--|---------|----|--------------|
| G09.FIN.5578 | FINESTRA DA TETTO OPTILIGHT 55x78 cm | 1 | pz | 358,05 |
| G09.FIN.5598 | FINESTRA DA TETTO OPTILIGHT 55x98 cm | 1 | pz | 383,35 |
| G09.FIN.6698 | FINESTRA DA TETTO OPTILIGHT 66x98 cm | 1 | pz | 410,30 |
| G09.FIN.66118 | FINESTRA DA TETTO OPTILIGHT 66x118 cm | 1 | pz | 430,90 |
| G09.FIN.7898 | FINESTRA DA TETTO OPTILIGHT 78x98 cm | 1 | pz | 431,00 |
| G09.FIN.78118 | FINESTRA DA TETTO OPTILIGHT 78x118 cm | 1 | pz | 459,60 |
| G09.FIN.78140 | FINESTRA DA TETTO OPTILIGHT 78x140 cm | 1 | pz | 523,25 |
| G09.FIN.9498 | FINESTRA DA TETTO OPTILIGHT 94x98 cm | 1 | pz | 540,65 |
| G09.FIN.94118 | FINESTRA DA TETTO OPTILIGHT 94x118 cm | 1 | pz | 549,20 |
| G09.FIN.94140 | FINESTRA DA TETTO OPTILIGHT 94x140 cm | 1 | pz | 590,75 |
| G09.FIN.114118 | FINESTRA DA TETTO OPTILIGHT 114x118 cm | 1 | pz | 600,50 |
| G09.FIN.13498 | FINESTRA DA TETTO OPTILIGHT 134x98 cm | 1 | pz | 590,75 |
| G09.RTH.5578 | RACCORDO TH 55x78 cm | | pz | 119,35 |
| G09.RTH.5598 | RACCORDO TH 55x98 cm | | pz | 124,50 |
| G09.RTH.6698 | RACCORDO TH 66x98 cm | | pz | 133,50 |
| G09.RTH.66118 | RACCORDO TH 66x118 cm | | pz | 138,70 |

| | | | | |
|----------------|---------------------------------------|--|----|--------|
| G09.RTH.7898 | RACCORDO TH 78x98 cm | | pz | 143,65 |
| G09.RTH.78118 | RACCORDO TH 78x118 cm | | pz | 154,90 |
| G09.RTH.78140 | RACCORDO TH 78x140 cm | | pz | 164,20 |
| G09.RTH.9498 | RACCORDO TH 94x98 cm | | pz | 165,25 |
| G09.RTH.94118 | RACCORDO TH 94x118 cm | | pz | 169,45 |
| G09.RTH.94140 | RACCORDO TH 94x140 cm | | pz | 169,55 |
| G09.RTH.114118 | RACCORDO TH 114x118 cm | | pz | 172,30 |
| G09.RTH.13498 | RACCORDO TH 134x98 cm | | pz | 169,55 |
| G09.RTS.5578 | RACCORDO TS 55x78 cm | | pz | 113,40 |
| G09.RTS.5598 | RACCORDO TS 55x98 cm | | pz | 118,30 |
| G09.RTS.6698 | RACCORDO TS 66x98 cm | | pz | 126,85 |
| G09.RTS.66118 | RACCORDO TS 66x118 cm | | pz | 131,80 |
| G09.RTS.7898 | RACCORDO TS 78x98 cm | | pz | 136,50 |
| G09.RTS.78118 | RACCORDO TS 78x118 cm | | pz | 147,10 |
| G09.RTS.78140 | RACCORDO TS 78x140 cm | | pz | 156,00 |
| G09.RTS.9498 | RACCORDO TS 94x98 cm | | pz | 157,00 |
| G09.RTS.94118 | RACCORDO TS 94x118 cm | | pz | 160,90 |
| G09.RTS.94140 | RACCORDO TS 94x140 cm | | pz | 161,10 |
| G09.RTS.114118 | RACCORDO TS 114x118 cm | | pz | 163,70 |
| G09.RTS.13498 | RACCORDO TS 134x98 cm | | pz | 161,10 |
| G09.TOE.5578 | TENDA OMBREGGIANTE ESTERNA 55x78 cm | | pz | 145,55 |
| G09.TOE.5598 | TENDA OMBREGGIANTE ESTERNA 55x98 cm | | pz | 145,55 |
| G09.TOE.6698 | TENDA OMBREGGIANTE ESTERNA 66x98 cm | | pz | 157,00 |
| G09.TOE.66118 | TENDA OMBREGGIANTE ESTERNA 66x118 cm | | pz | 162,65 |
| G09.TOE.7898 | TENDA OMBREGGIANTE ESTERNA 78x98 cm | | pz | 174,10 |
| G09.TOE.78118 | TENDA OMBREGGIANTE ESTERNA 78x118 cm | | pz | 182,60 |
| G09.TOE.78140 | TENDA OMBREGGIANTE ESTERNA 78x140 cm | | pz | 174,10 |
| G09.TOE.9498 | TENDA OMBREGGIANTE ESTERNA 94x98 cm | | pz | 199,70 |
| G09.TOE.94118 | TENDA OMBREGGIANTE ESTERNA 94x118 cm | | pz | 199,70 |
| G09.TOE.94140 | TENDA OMBREGGIANTE ESTERNA 94x140 cm | | pz | 219,70 |
| G09.TOE.114118 | TENDA OMBREGGIANTE ESTERNA 114x118 cm | | pz | 231,10 |
| G09.TOE.13498 | TENDA OMBREGGIANTE ESTERNA 134x98 cm | | pz | 262,50 |
| G09.TOS.5578 | TENDA OSCURANTE INTERNA 55x78 cm | | pz | 191,15 |
| G09.TOS.5598 | TENDA OSCURANTE INTERNA 55x98 cm | | pz | 205,00 |
| G09.TOS.6698 | TENDA OSCURANTE INTERNA 66x98 cm | | pz | 238,25 |
| G09.TOS.66118 | TENDA OSCURANTE INTERNA 66x118 cm | | pz | 232,70 |
| G09.TOS.7898 | TENDA OSCURANTE INTERNA 78x98 cm | | pz | 235,55 |
| G09.TOS.78118 | TENDA OSCURANTE INTERNA 78x118 cm | | pz | 274,25 |
| G09.TOS.78140 | TENDA OSCURANTE INTERNA 78x140 cm | | pz | 274,25 |
| G09.TOS.9498 | TENDA OSCURANTE INTERNA 94x98 cm | | pz | 257,65 |
| G09.TOS.94118 | TENDA OSCURANTE INTERNA 94x118 cm | | pz | 274,25 |
| G09.TOS.94140 | TENDA OSCURANTE INTERNA 94x140 cm | | pz | 274,25 |
| G09.TOS.114118 | TENDA OSCURANTE INTERNA 114x118 cm | | pz | 304,70 |
| G09.TOS.13498 | TENDA OSCURANTE INTERNA 134x98 cm | | pz | 315,80 |
| G09.TOI.5578 | TENDA OMBREGGIANTE INTERNA 55x78 cm | | pz | 161,10 |


| | | | | |
|----------------|---------------------------------------|--|----|--------|
| G09.TOI.5598 | TENDA OMBREGGIANTE INTERNA 55x98 cm | | pz | 172,35 |
| G09.TOI.6698 | TENDA OMBREGGIANTE INTERNA 66x98 cm | | pz | 197,85 |
| G09.TOI.66118 | TENDA OMBREGGIANTE INTERNA 66x118 cm | | pz | 197,85 |
| G09.TOI.7898 | TENDA OMBREGGIANTE INTERNA 78x98 cm | | pz | 197,85 |
| G09.TOI.78118 | TENDA OMBREGGIANTE INTERNA 78x118 cm | | pz | 223,25 |
| G09.TOI.78140 | TENDA OMBREGGIANTE INTERNA 78x140 cm | | pz | 231,70 |
| G09.TOI.9498 | TENDA OMBREGGIANTE INTERNA 94x98 cm | | pz | 220,40 |
| G09.TOI.94118 | TENDA OMBREGGIANTE INTERNA 94x118 cm | | pz | 231,70 |
| G09.TOI.94140 | TENDA OMBREGGIANTE INTERNA 94x140 cm | | pz | 251,50 |
| G09.TOI.114118 | TENDA OMBREGGIANTE INTERNA 114x118 cm | | pz | 257,15 |
| G09.TOI.13498 | TENDA OMBREGGIANTE INTERNA 134x98 cm | | pz | 271,30 |

| LUCERNARI | | | | | pag 218a-219a |
|-------------------|--------------------------------------|----------------|-----------|---------------------|----------------------|
| Codice | Descrizione | pz/conf | um | Listino 2021 | |
| G09.LUCE.4655.LEG | LUCERNARIO IN LEGNO 46 x 55 cm FAKRO | 1 | pz | 253,50 | |
| G09.LUCE.4675.LEG | LUCERNARIO IN LEGNO 46 x 75 cm FAKRO | 1 | pz | 282,50 | |
| G09.LUCE.4690.LEG | LUCERNARIO IN LEGNO 46 x 90 cm FAKRO | 1 | pz | 330,20 | |
| G09.LUCE.5572.LEG | LUCERNARIO IN LEGNO 55 x 72 cm FAKRO | 1 | pz | 311,15 | |
| G09.LUCE.7248.LEG | LUCERNARIO IN LEGNO 72 x 48 cm FAKRO | 1 | pz | 301,55 | |
| G09.LUCE.9048.LEG | LUCERNARIO IN LEGNO 90 x 48 cm FAKRO | 1 | pz | 330,20 | |
| G09.LUCE.4555.EKO | LUCERNARIO 45 x 55 cm EKO | 1 | pz | 156,00 | |
| G09.LUCE.4570.EKO | LUCERNARIO 45 x 70 cm EKO | 1 | pz | 186,65 | |

| BARRIERE PARAPASSERO E PROTEGGIMURETTO | | | | | pag 220a-221a |
|---|--|----------------|-----------|---------------------|----------------------|
| Codice | Descrizione | ml/conf | um | Listino 2021 | |
| G02.BAR.FRP.5011.09 | FERMAPASSERI 50x11 cm IN PLASTICA NERA | 80 | ml | 1,25 | |
| G02.BAR.FRP.5011.12 | FERMAPASSERI 50x11 cm IN PLASTICA MARRONE | 80 | ml | 1,50 | |
| G02.BAR.FRP.5011.11 | FERMAPASSERI 50x11 cm IN LAMIERA ZINCATA PREVERNICIATA | 50 | ml | 3,35 | |
| G02.BAR.FRP.5011.RA | FERMAPASSERI 50x11 cm IN RAME | 50 | ml | 18,40 | |
| G02.ASC.5012.10 | PROTEGGIMURETTOBASE PLASTICA E SPINOTTI IN ACCIAIO INOX 50x12 cm | 30 | ml | 6,40 | |
| G02.ASC.10010.10.RI | PROTEGGIMURETTO BASE E SPONOTTI IN ACCIAIO INOX 100X10 cm | 25 | ml | 6,20 | |

| SISTEMA GRONDAIA E ACCESSORI | | | | | pag 224a-233a |
|-------------------------------------|--|----------------|-----------|---------------------|----------------------|
| Codice | Descrizione | pz/conf | um | Listino 2021 | |
| G09.CAN.GRO.120.12.B | CANALE DI GRONDA DA 3 ml TESTA DI MORO | 10 | pz | 14,80 | |
| G09.CAN.GRO.120.13.B | CANALE DI GRONDA DA 3 ml RAME | 10 | pz | 21,75 | |
| G09.CUR.090.120.12.B | CURVA A 90° TESTA DI MORO | 20 | pz | 9,40 | |
| G09.CUR.090.120.13.B | CURVA A 90° RAME | 20 | pz | 13,25 | |
| G09.CUR.616.120.12.B | ANGOLARE REGOLABILE A 60°-160° TESTA DI MORO | 10 | pz | 20,05 | |
| G09.CUR.616.120.13.B | ANGOLARE REGOLABILE A 60°-160° RAME | 10 | pz | 24,35 | |
| G09.GIU.120.080.12.B | GIUNTO CON SCARICO Ø 80 mm TESTA DI MORO | 10 | pz | 9,60 | |
| G09.GIU.120.080.13.B | GIUNTO CON SCARICO Ø 80 mm RAME | 10 | pz | 12,50 | |
| G09.GIU.120.12.B | GIUNTO PER GRONDA TESTA DI MORO | 20 | pz | 6,30 | |
| G09.GIU.120.13.B | GIUNTO PER GRONDA RAME | 20 | pz | 8,65 | |
| G09.TER.CAN.120.12.B | TERMINALE PER GRONDA TESTA DI MORO | 20 | pz | 4,00 | |

| | | | | |
|----------------------|---|-----|----|-------|
| G09.TER.CAN.120.13.B | TERMINALE PER GRONDA RAME | 20 | pz | 4,95 |
| G09.SUG.120.12.C.B | SUPPORTO PER GRONDA TESTA DI MORO | 100 | pz | 2,00 |
| G09.SUG.120.13.C.B | SUPPORTO PER GRONDA RAME | 100 | pz | 2,30 |
| G09.CON.PLU.080.12.B | CONDOTTO PLUVIALE Ø 80 mm DA 3 ml TESTA DI MORO | 4 | pz | 23,70 |
| G09.CON.PLU.080.13.B | CONDOTTO PLUVIALE Ø 80 mm DA 3 ml RAME | 4 | pz | 30,30 |
| G09.TRB.675.080.12.B | RACCORDO BIFORCATO A 67,5° Ø 80 mm TESTA DI MORO | 20 | pz | 8,10 |
| G09.TRB.675.050.12.B | RACCORDO BIFORCATO A 67,5° CON USCITA RIDOTTA Ø 50 mm TESTA DI MORO | 12 | pz | 8,10 |
| G09.TRB.675.080.13.B | RACCORDO BIFORCATO A 67,5° Ø 80 mm RAME | 20 | pz | 10,20 |
| G09.TRB.675.050.13.B | RACCORDO BIFORCATO A 67,5° CON USCITA RIDOTTA Ø 50 mm RAME | 12 | pz | 10,20 |
| G09.CUR.675.080.12.B | CURVA A 67,5° Ø 80 mm TESTA DI MORO | 20 | pz | 4,00 |
| G09.CUR.675.080.13.B | CURVA A 67,5° Ø 80 mm RAME | 20 | pz | 5,25 |
| G09.CUR.875.080.12.B | CURVA A 87,5° Ø 80 mm TESTA DI MORO | 20 | pz | 4,00 |
| G09.CUR.875.080.13.B | CURVA A 87,5° Ø 80 mm RAME | 20 | pz | 5,60 |
| G09.CUR.TER.080.12.B | CURVA TERMINALE Ø 80 mm TESTA DI MORO | 10 | pz | 4,00 |
| G09.CUR.TER.080.13.B | CURVA TERMINALE Ø 80 mm RAME | 10 | pz | 4,95 |
| G09.INN.080.12.B | MANICOTTO Ø 80 mm TESTA DI MORO | 18 | pz | 4,00 |
| G09.INN.080.13.B | MANICOTTO Ø 80 mm RAME | 18 | pz | 4,70 |
| G09.COL.080.12.B | COLLARINO PER PLUVIALE Ø 80 mm TESTA DI MORO | 100 | pz | 2,65 |
| G09.COL.080.13.B | COLLARINO PER PLUVIALE Ø 80 mm RAME | 100 | pz | 3,70 |
| G09.RAC.PLU.080.12.B | RACCOGLITORE PER PLUVIALE Ø 80 mm TESTA DI MORO | 8 | pz | 43,40 |
| G09.RAC.PLU.080.13.B | RACCOGLITORE PER PLUVIALE Ø 80 mm RAME | 8 | pz | 47,70 |
| G09.SUG.ZIN | STAFFA ZINCATA PER GRONDA | 100 | pz | 3,55 |
| G09.SUG.ZIN.LAT | STAFFA ZINCATA LATERALE PER GRONDA | 100 | pz | 3,75 |
| G09.SUG.ZIN.STG | STAFFA ZINCATA PER TEGOLE | 90 | pz | 3,55 |
| G09.SUG.ZIN.STL | STAFFA ZINCATA PER LASTRE ONDULATE | 90 | pz | 3,55 |
| G09.SIS.FIS.M616 | DADI E BULLONI M6x16 | 10 | bl | 3,10 |



...COLORI

COLORI

MEMBRANE IMPERMEABILI

pag 236a-237a

| Codice | Descrizione | kg/conf | um | Listino 2021 |
|----------------|---|---------|----|--------------|
| H01.MEM.B.00 | HYDROSTOP FILM MEMBRANA BIANCO 1 kg | 1 | kg | 13,45 |
| H01.MEM.B.01 | HYDROSTOP FILM MEMBRANA BIANCO 5 kg | 5 | kg | 10,30 |
| H01.MEM.B.02 | HYDROSTOP FILM MEMBRANA BIANCO 10 kg | 10 | kg | 10,00 |
| H01.MEM.B.03 | HYDROSTOP FILM MEMBRANA BIANCO 20 kg | 20 | kg | 9,25 |
| H01.MEM.G.00 | HYDROSTOP FILM MEMBRANA GRIGIO 1 kg | 1 | kg | 13,45 |
| H01.MEM.G.01 | HYDROSTOP FILM MEMBRANA GRIGIO 5 kg | 5 | kg | 10,30 |
| H01.MEM.G.02 | HYDROSTOP FILM MEMBRANA GRIGIO 10 kg | 10 | kg | 10,00 |
| H01.MEM.G.03 | HYDROSTOP FILM MEMBRANA GRIGIO 20 kg | 20 | kg | 9,25 |
| H01.MEM.BM.00 | HYDROSTOP FILM MEMBRANA BASE MEDIA 1 kg | 1 | kg | 13,20 |
| H01.MEM.BM.01 | HYDROSTOP FILM MEMBRANA BASE MEDIA 5 kg | 5 | kg | 10,05 |
| H01.MEM.BM.02 | HYDROSTOP FILM MEMBRANA BASE MEDIA 10 kg | 10 | kg | 9,70 |
| H01.MEM.BM.03 | HYDROSTOP FILM MEMBRANA BASE MEDIA 20 kg | 20 | kg | 9,00 |
| H01.MEM.BN.00 | HYDROSTOP FILM MEMBRANA BASE NEUTRA 1 kg | 1 | kg | 12,85 |
| H01.MEM.BN.01 | HYDROSTOP FILM MEMBRANA BASE NEUTRA 5 kg | 5 | kg | 9,70 |
| H01.MEM.BN.02 | HYDROSTOP FILM MEMBRANA BASE NEUTRA 10 kg | 10 | kg | 9,45 |
| H01.MEM.BN.03 | HYDROSTOP FILM MEMBRANA BASE NEUTRA 20 kg | 20 | kg | 8,65 |
| H02.GHF.03.C01 | GS HYDROSTOP FILM COLORE BIANCO 10 kg | 10 | kg | 12,35 |
| H02.GHF.04.C01 | GS HYDROSTOP FILM COLORE BIANCO 20 kg | 20 | kg | 11,55 |

TELI DI RINFORZO

pag 238a

| Codice | Descrizione | mq/conf | um | Listino 2021 |
|-------------|------------------------------------|---------|----|--------------|
| H18.TEL.100 | HYDROFLEX TELO 1,00x50 ml | 50 | mq | 2,25 |
| H19.BAN.125 | HYDROFLEX BANDELLA 125 mm x 100 ml | 12,5 | mq | 2,25 |

PRIMER E FONDI DI ADESIONE

pag 239a

| Codice | Descrizione | kg/conf | um | Listino 2021 |
|------------|---|---------|----|--------------|
| H03.GEO.01 | GEO GRIP ECO 1 kg | 1 | kg | 13,85 |
| H03.GEO.02 | GEO GRIP ECO 5 kg | 5 | kg | 10,40 |
| H03.GEO.03 | GEO GRIP ECO 10 kg | 10 | kg | 10,25 |
| H03.GEO.04 | GEO GRIP ECO 20 kg | 20 | kg | 9,95 |
| H31.FIX.01 | FISSATIVO AC - FONDO ISOLANTE FISSATIVO 1 kg | 1 | kg | 7,35 |
| H31.FIX.02 | FISSATIVO AC - FONDO ISOLANTE FISSATIVO 5 kg | 5 | kg | 5,80 |
| H31.FIX.03 | FISSATIVO AC - FONDO ISOLANTE FISSATIVO 10 kg | 10 | kg | 5,25 |

PULITORI LIQUIDI

pag 240a

| Codice | Descrizione | kg/conf | um | Listino 2021 |
|------------|-----------------------------|---------|----|--------------|
| H32.SOD.01 | SODA CAUSTICA LIQUIDA 1 kg | 1 | kg | 8,85 |
| H32.SOD.02 | SODA CAUSTICA LIQUIDA 5 kg | 5 | kg | 6,80 |
| H32.SOD.05 | SODA CAUSTICA LIQUIDA 25 kg | 25 | kg | 5,60 |
| H05.GCL.01 | GEO CLEANING 1 kg | 1 | kg | 7,70 |

| | | | | |
|------------|--------------------|----|----|------|
| H05.GCL.02 | GEO CLEANING 5 kg | 5 | kg | 5,60 |
| H05.GCL.05 | GEO CLEANING 25 kg | 25 | kg | 4,55 |

SALVATERRAZZE

pag 241a

| Codice | Descrizione | lt/conf | um | Listino 2021 |
|------------|----------------------|---------|----|--------------|
| H04.SOS.07 | S.O.S. BALCONY 1 lt | 1 | lt | 49,25 |
| H04.SOS.09 | S.O.S. BALCONY 5 lt | 5 | lt | 46,95 |
| H04.SOS.10 | S.O.S. BALCONY 10 lt | 10 | lt | 44,65 |

IMPREGNANTI IDROREPELLENTI

pag 241a-242a

| Codice | Descrizione | lt/conf | um | Listino 2021 |
|--------------------|------------------------------|---------|----|--------------|
| H06.HYD.W.07 | HYDROP W 1 lt | 1 | lt | 44,00 |
| H06.HYD.W.10 | HYDROP W 10 lt | 10 | lt | 39,05 |
| H07.HYD.WR.07 | HYDROP WR 1 lt | 1 | lt | 47,70 |
| H07.HYD.WR.10 | HYDROP WR 10 lt | 10 | lt | 42,75 |
| H08.HYD.WRL.07.C00 | HYDROP WRL 1 lt TRASPARENTE | 1 | lt | 26,95 |
| H08.HYD.WRL.10.C00 | HYDROP WRL 10 lt TRASPARENTE | 10 | lt | 23,55 |

PRODOTTI PER IL LEGNO

pag 243a-245a

| Codice | Descrizione | lt/conf | um | Listino 2021 |
|----------------|---|---------|----|--------------|
| H43.IMP.FND.06 | VITALEGNO FONDO 0,75 lt | 0,75 | lt | 18,05 |
| H43.IMP.FND.08 | VITALEGNO FONDO 3 lt | 3 | lt | 17,05 |
| H43.IMP.FND.09 | VITALEGNO FONDO 5 lt | 5 | lt | 16,80 |
| H43.IMP.FND.11 | VITALEGNO FONDO 25 lt | 25 | lt | 15,40 |
| H10.VER.LUC.06 | VITALEGNO VERNICE LUCIDA 0,75 lt | 0,75 | lt | 25,15 |
| H10.VER.SAT.06 | VITALEGNO VERNICE SATINATA 0,75 lt | 0,75 | lt | 24,80 |
| H10.VER.OPA.06 | VITALEGNO VERNICE OPACA 0,75 lt | 0,75 | lt | 23,95 |
| H10.VER.LUC.08 | VITALEGNO VERNICE LUCIDA 3 lt | 3 | lt | 24,20 |
| H10.VER.SAT.08 | VITALEGNO VERNICE SATINATA 3 lt | 3 | lt | 23,85 |
| H10.VER.OPA.08 | VITALEGNO VERNICE OPACA 3 lt | 3 | lt | 23,00 |
| H09.IMP.06.V00 | VITALEGNO IMPREGNANTE INCOLORE 0,75 lt | 0,75 | lt | 10,00 |
| H09.IMP.06.V01 | VITALEGNO IMPREGNANTE BIANCO 0,75 lt | 0,75 | lt | 14,30 |
| H09.IMP.06.V07 | VITALEGNO IMPREGNANTE PINO 0,75 lt | 0,75 | lt | 12,00 |
| H09.IMP.06.V10 | VITALEGNO IMPREGNANTE DOUGLAS 0,75 lt | 0,75 | lt | 12,00 |
| H09.IMP.06.V09 | VITALEGNO IMPREGNANTE CASTAGNO 0,75 lt | 0,75 | lt | 12,00 |
| H09.IMP.06.V08 | VITALEGNO IMPREGNANTE QUERCIA 0,75 lt | 0,75 | lt | 12,00 |
| H09.IMP.06.V02 | VITALEGNO IMPREGNANTE NOCE 0,75 lt | 0,75 | lt | 12,00 |
| H09.IMP.06.V03 | VITALEGNO IMPREGNANTE NOCE CHIARO 0,75 lt | 0,75 | lt | 13,45 |
| H09.IMP.06.V11 | VITALEGNO IMPREGNANTE CILIEGIO 0,75 lt | 0,75 | lt | 13,45 |
| H09.IMP.06.V05 | VITALEGNO IMPREGNANTE MOGANO 0,75 lt | 0,75 | lt | 13,45 |
| H09.IMP.06.V04 | VITALEGNO IMPREGNANTE NOCE SCURO 0,75 lt | 0,75 | lt | 13,45 |
| H09.IMP.06.V06 | VITALEGNO IMPREGNANTE NOCE ANTICO 0,75 lt | 0,75 | lt | 13,45 |
| H09.IMP.08.V00 | VITALEGNO IMPREGNANTE INCOLORE 3 lt | 3 | lt | 9,05 |
| H09.IMP.08.V01 | VITALEGNO IMPREGNANTE BIANCO 3 lt | 3 | lt | 13,35 |
| H09.IMP.08.V07 | VITALEGNO IMPREGNANTE PINO 3 lt | 3 | lt | 10,85 |

| | | | | |
|----------------|---|------|----|-------|
| H09.IMP.08.V10 | VITALEGNO IMPREGNANTE DOUGLAS 3 lt | 3 | lt | 10,85 |
| H09.IMP.08.V09 | VITALEGNO IMPREGNANTE CASTAGNO 3 lt | 3 | lt | 10,85 |
| H09.IMP.08.V08 | VITALEGNO IMPREGNANTE QUERCIA 3 lt | 3 | lt | 10,85 |
| H09.IMP.08.V02 | VITALEGNO IMPREGNANTE NOCE 3 lt | 3 | lt | 10,85 |
| H09.IMP.08.V03 | VITALEGNO IMPREGNANTE NOCE CHIARO 3 lt | 3 | lt | 12,20 |
| H09.IMP.08.V11 | VITALEGNO IMPREGNANTE CILIEGIO 3 lt | 3 | lt | 12,20 |
| H09.IMP.08.V05 | VITALEGNO IMPREGNANTE MOGANO 3 LT | 3 | lt | 12,20 |
| H09.IMP.08.V04 | VITALEGNO IMPREGNANTE NOCE SCURO 3 lt | 3 | lt | 12,20 |
| H09.IMP.08.V06 | VITALEGNO IMPREGNANTE NOCE ANTICO 3 lt | 3 | lt | 12,20 |
| H09.IMP.09.V00 | VITALEGNO IMPREGNANTE INCOLORE 5 lt | 5 | lt | 8,75 |
| H09.IMP.09.V01 | VITALEGNO IMPREGNANTE BIANCO 5 lt | 5 | lt | 13,05 |
| H09.IMP.09.V07 | VITALEGNO IMPREGNANTE PINO 5 lt | 5 | lt | 10,45 |
| H09.IMP.09.V10 | VITALEGNO IMPREGNANTE DOUGLAS 5 lt | 5 | lt | 10,45 |
| H09.IMP.09.V09 | VITALEGNO IMPREGNANTE CASTAGNO 5 lt | 5 | lt | 10,45 |
| H09.IMP.09.V08 | VITALEGNO IMPREGNANTE QUERCIA 5 lt | 5 | lt | 10,45 |
| H09.IMP.09.V02 | VITALEGNO IMPREGNANTE NOCE 5 lt | 5 | lt | 10,45 |
| H09.IMP.09.V03 | VITALEGNO IMPREGNANTE NOCE CHIARO 5 lt | 5 | lt | 11,75 |
| H09.IMP.09.V11 | VITALEGNO IMPREGNANTE CILIEGIO 5 lt | 5 | lt | 11,75 |
| H09.IMP.09.V05 | VITALEGNO IMPREGNANTE MOGANO 5 lt | 5 | lt | 11,75 |
| H09.IMP.09.V04 | VITALEGNO IMPREGNANTE NOCE SCURO 5 lt | 5 | lt | 11,75 |
| H09.IMP.09.V06 | VITALEGNO IMPREGNANTE NOCE ANTICO 5 lt | 5 | lt | 11,75 |
| H09.IMP.11.V00 | VITALEGNO IMPREGNANTE INCOLORE 25 lt | 25 | lt | 7,35 |
| H09.IMP.11.V01 | VITALEGNO IMPREGNANTE BIANCO 25 lt | 25 | lt | 11,55 |
| H09.IMP.11.V07 | VITALEGNO IMPREGNANTE PINO 25 lt | 25 | lt | 8,85 |
| H09.IMP.11.V10 | VITALEGNO IMPREGNANTE DOUGLAS 25 lt | 25 | lt | 8,85 |
| H09.IMP.11.V09 | VITALEGNO IMPREGNANTE CASTAGNO 25 lt | 25 | lt | 8,85 |
| H09.IMP.11.V08 | VITALEGNO IMPREGNANTE QUERCIA 25 lt | 25 | lt | 8,85 |
| H09.IMP.11.V02 | VITALEGNO IMPREGNANTE NOCE 25 lt | 25 | lt | 8,85 |
| H09.IMP.11.V03 | VITALEGNO IMPREGNANTE NOCE CHIARO 25 lt | 25 | lt | 9,90 |
| H09.IMP.11.V11 | VITALEGNO IMPREGNANTE CILIEGIO 25 lt | 25 | lt | 9,90 |
| H09.IMP.11.V05 | VITALEGNO IMPREGNANTE MOGANO 25 lt | 25 | lt | 9,90 |
| H09.IMP.11.V04 | VITALEGNO IMPREGNANTE NOCE SCURO 25 lt | 25 | lt | 9,90 |
| H09.IMP.11.V06 | VITALEGNO IMPREGNANTE NOCE ANTICO 25 lt | 25 | lt | 9,90 |
| H11.CER.06.V00 | VITALEGNO CERATO INCOLORE 0,75 lt | 0,75 | lt | 25,15 |
| H11.CER.06.V01 | VITALEGNO CERATO BIANCO 0,75 lt | 0,75 | lt | 27,65 |
| H11.CER.06.V07 | VITALEGNO CERATO PINO 0,75 lt | 0,75 | lt | 27,65 |
| H11.CER.06.V10 | VITALEGNO CERATO DOUGLAS 0,75 lt | 0,75 | lt | 27,65 |
| H11.CER.06.V09 | VITALEGNO CERATO CASTAGNO 0,75 lt | 0,75 | lt | 27,65 |
| H11.CER.06.V08 | VITALEGNO CERATO QUERCIA 0,75 lt | 0,75 | lt | 27,65 |
| H11.CER.06.V02 | VITALEGNO CERATO NOCE 0,75 lt | 0,75 | lt | 27,65 |
| H11.CER.06.V03 | VITALEGNO CERATO NOCE CHIARO 0,75 lt | 0,75 | lt | 27,65 |
| H11.CER.06.V11 | VITALEGNO CERATO CILIEGIO 0,75 lt | 0,75 | lt | 27,65 |
| H11.CER.06.V05 | VITALEGNO CERATO MOGANO 0,75 lt | 0,75 | lt | 27,65 |
| H11.CER.06.V04 | VITALEGNO CERATO NOCE SCURO 0,75 lt | 0,75 | lt | 27,65 |
| H11.CER.06.V06 | VITALEGNO CERATO NOCE ANTICO 0,75 lt | 0,75 | lt | 27,65 |

| | | | | |
|----------------|------------------------------------|----|----|-------|
| H11.CER.08.V00 | VITALEGNO CERATO INCOLORE 3 lt | 3 | lt | 24,20 |
| H11.CER.08.V01 | VITALEGNO CERATO BIANCO 3 lt | 3 | lt | 26,65 |
| H11.CER.08.V07 | VITALEGNO CERATO PINO 3 lt | 3 | lt | 26,65 |
| H11.CER.08.V10 | VITALEGNO CERATO DOUGLAS 3 lt | 3 | lt | 26,65 |
| H11.CER.08.V09 | VITALEGNO CERATO CASTAGNO 3 lt | 3 | lt | 26,65 |
| H11.CER.08.V08 | VITALEGNO CERATO QUERCIA 3 lt | 3 | lt | 26,65 |
| H11.CER.08.V02 | VITALEGNO CERATO NOCE 3 lt | 3 | lt | 26,65 |
| H11.CER.08.V03 | VITALEGNO CERATO NOCE CHIARO 3 lt | 3 | lt | 26,65 |
| H11.CER.08.V11 | VITALEGNO CERATO CILIEGIO 3 lt | 3 | lt | 26,65 |
| H11.CER.08.V05 | VITALEGNO CERATO MOGANO 3 lt | 3 | lt | 26,65 |
| H11.CER.08.V04 | VITALEGNO CERATO NOCE SCURO 3 lt | 3 | lt | 26,65 |
| H11.CER.08.V06 | VITALEGNO CERATO NOCE ANTICO 3 lt | 3 | lt | 26,65 |
| H11.CER.09.V00 | VITALEGNO CERATO INCOLORE 5 lt | 5 | lt | 23,90 |
| H11.CER.09.V01 | VITALEGNO CERATO BIANCO 5 lt | 5 | lt | 26,25 |
| H11.CER.09.V07 | VITALEGNO CERATO PINO 5 lt | 5 | lt | 26,25 |
| H11.CER.09.V10 | VITALEGNO CERATO DOUGLAS 5 lt | 5 | lt | 26,25 |
| H11.CER.09.V09 | VITALEGNO CERATO CASTAGNO 5 lt | 5 | lt | 26,25 |
| H11.CER.09.V08 | VITALEGNO CERATO QUERCIA 5 lt | 5 | lt | 26,25 |
| H11.CER.09.V02 | VITALEGNO CERATO NOCE 5 lt | 5 | lt | 26,25 |
| H11.CER.09.V03 | VITALEGNO CERATO NOCE CHIARO 5 lt | 5 | lt | 26,25 |
| H11.CER.09.V11 | VITALEGNO CERATO CILIEGIO 5 lt | 5 | lt | 26,25 |
| H11.CER.09.V05 | VITALEGNO CERATO MOGANO 5 lt | 5 | lt | 26,25 |
| H11.CER.09.V04 | VITALEGNO CERATO NOCE SCURO 5 lt | 5 | lt | 26,25 |
| H11.CER.09.V06 | VITALEGNO CERATO NOCE ANTICO 5 lt | 5 | lt | 26,25 |
| H11.CER.11.V00 | VITALEGNO CERATO INCOLORE 25 lt | 25 | lt | 22,50 |
| H11.CER.11.V01 | VITALEGNO CERATO BIANCO 25 lt | 25 | lt | 24,75 |
| H11.CER.11.V07 | VITALEGNO CERATO PINO 25 lt | 25 | lt | 24,75 |
| H11.CER.11.V10 | VITALEGNO CERATO DOUGLAS 25 lt | 25 | lt | 24,75 |
| H11.CER.11.V09 | VITALEGNO CERATO CASTAGNO 25 lt | 25 | lt | 24,75 |
| H11.CER.11.V08 | VITALEGNO CERATO QUERCIA 25 lt | 25 | lt | 24,75 |
| H11.CER.11.V02 | VITALEGNO CERATO NOCE 25 lt | 25 | lt | 24,75 |
| H11.CER.11.V03 | VITALEGNO CERATO NOCE CHIARO 25 lt | 25 | lt | 24,75 |
| H11.CER.11.V11 | VITALEGNO CERATO CILIEGIO 25 lt | 25 | lt | 24,75 |
| H11.CER.11.V05 | VITALEGNO CERATO MOGANO 25 lt | 25 | lt | 24,75 |
| H11.CER.11.V04 | VITALEGNO CERATO NOCE SCURO 25 lt | 25 | lt | 24,75 |
| H11.CER.11.V06 | VITALEGNO CERATO NOCE ANTICO 25 lt | 25 | lt | 24,75 |

PRODOTTI PER IL FERRO

pag 246a-247a

| Codice | Descrizione | lt/conf | um | Listino 2021 |
|-------------------|---|----------------|-----------|---------------------|
| H12.NOV.06 | NOVOFER ANTIRUGGINE GRIGIO 0,75 lt | 0,75 | lt | 18,10 |
| H12.NOV.08 | NOVOFER ANTIRUGGINE GRIGIO 3 lt | 3 | lt | 17,60 |
| H12.NOV.09 | NOVOFER ANTIRUGGINE GRIGIO 5 lt | 5 | lt | 17,30 |
| H13.NOV.LUC.BB.06 | NOVOFER SMALTO LUCIDO BASE BIANCA 0,75 lt | 0,75 | lt | 22,25 |
| H13.NOV.LUC.BB.08 | NOVOFER SMALTO LUCIDO BASE BIANCA 3 lt | 3 | lt | 21,75 |
| H13.NOV.SAT.BB.06 | NOVOFER SMALTO SATINATO BASE BIANCA 0,75 lt | 0,75 | lt | 22,05 |

| | | | | |
|--------------------|---|------|----|-------|
| H13.NOV.SAT.BB.08 | NOVOFER SMALTO SATINATO BASE BIANCA 3 lt | 3 | lt | 21,55 |
| H13.NOV.LUC.BM.06 | NOVOFER SMALTO LUCIDO BASE MEDIA 0,75 lt | 0,75 | lt | 19,15 |
| H13.NOV.LUC.BM.08 | NOVOFER SMALTO LUCIDO BASE MEDIA 3 lt | 3 | lt | 18,65 |
| H13.NOV.SAT.BM.06 | NOVOFER SMALTO SATINATO BASE MEDIA 0,75 lt | 0,75 | lt | 19,05 |
| H13.NOV.SAT.BM.08 | NOVOFER SMALTO SATINATO BASE MEDIA 3 lt | 3 | lt | 18,55 |
| H13.NOV.LUC.BN.06 | NOVOFER SMALTO LUCIDO BASE NEUTRA 0,75 lt | 0,75 | lt | 17,50 |
| H13.NOV.LUC.BN.08 | NOVOFER SMALTO LUCIDO BASE NEUTRA 3 lt | 3 | lt | 16,90 |
| H13.NOV.SAT.BN.06 | NOVOFER SMALTO SATINATO BASE NEUTRA 0,75 lt | 0,75 | lt | 17,55 |
| H13.NOV.SAT.BN.08 | NOVOFER SMALTO SATINATO BASE NEUTRA 3 lt | 3 | lt | 16,95 |
| H14.NOV.MIC.SIL.06 | NOVOFER MICACEO BASE SILVER 0,75 lt | 0,75 | lt | 18,45 |
| H14.NOV.MIC.SIL.08 | NOVOFER MICACEO BASE SILVER 3 lt | 3 | lt | 17,90 |
| H14.NOV.MIC.GRF.06 | NOVOFER MICACEO GRAFITE 0,75 lt | 0,75 | lt | 20,55 |
| H14.NOV.MIC.GRF.08 | NOVOFER MICACEO GRAFITE 3 lt | 3 | lt | 20,00 |
| H14.NOV.MIC.CFU.06 | NOVOFER MICACEO CANNA DI FUCILE 0,75 lt | 0,75 | lt | 22,50 |
| H14.NOV.MIC.CFU.08 | NOVOFER MICACEO CANNA DI FUCILE 3 lt | 3 | lt | 21,95 |

ESPOSITORI

pag 247a

| Codice | Descrizione | pz/conf | um | Listino 2021 |
|--------------------|--|---------|----|--------------|
| H57.ESP.01 | ESPOSITORE LINEA PRODOTTI CHIMICI PER L'EDILIZIA PROFESSIONALE | 1 | pz | 644,75 |
| H57.ESP.02 | ESPOSITORE LINEA VITALEGNO | 1 | pz | 139,30 |
| H58.MAZ.VTL.01 | CARTELLA COLORI VITALEGNO | 1 | pz | 43,90 |
| H58.MAZ.NOV.SML.01 | CARTELLA COLORI NOVOFER SMALTO | 1 | pz | 40,75 |
| H58.MAZ.NOV.MIC.01 | CARTELLA COLORI NOVOFER MICACEO | 1 | pz | 31,00 |

FONDO FISSATIVO PER PITTURE

pag 251a

| Codice | Descrizione | kg/conf | um | Listino 2021 |
|------------|---|---------|----|--------------|
| H31.FIX.01 | FISSATIVO AC - FONDO ISOLANTE FISSATIVO 1 kg | 1 | kg | 7,35 |
| H31.FIX.02 | FISSATIVO AC - FONDO ISOLANTE FISSATIVO 5 kg | 5 | kg | 5,80 |
| H31.FIX.03 | FISSATIVO AC - FONDO ISOLANTE FISSATIVO 10 kg | 10 | kg | 5,25 |

IDROPITTURE

pag 269a-276a

| Codice | Descrizione | Q.tà/conf | um | Listino 2021 |
|----------------|--|-----------|----|--------------|
| H20.TRS.01 | EDITRASPIRA - IDROPITTURA TRASPIRANTE EXTRA BIANCA 5 lt | 5 | lt | 5,20 |
| H20.TRS.02 | EDITRASPIRA - IDROPITTURA TRASPIRANTE EXTRA BIANCA 14 lt | 14 | lt | 4,05 |
| H21.TRS.PLS.01 | EDITRASPIRA PLUS - IDROPITTURA TRASPIRANTE EXTRA BIANCA SEMILAVABILE 5 lt | 5 | lt | 5,65 |
| H21.TRS.PLS.02 | EDITRASPIRA PLUS - IDROPITTURA TRASPIRANTE EXTRA BIANCA SEMILAVABILE 14 lt | 14 | lt | 4,45 |
| H21.TRS.MLF.02 | EDIMALTA FINA - FONDO E FINITURA EFFETTO MALTA FINA | 14 | lt | 4,65 |
| H22.DYW.01 | EDIDRYWALL - IDROPITTURA PER CARTONGESSO 5 lt | 5 | lt | 5,85 |
| H22.DYW.02 | EDIDRYWALL - IDROPITTURA PER CARTONGESSO 14 lt | 14 | lt | 4,65 |
| H22.DYW.PLS.01 | EDIDRYWALL PLUS - IDROPITTURA PLUS PER CARTONGESSO 5 lt | 5 | lt | 8,75 |
| H22.DYW.PLS.02 | EDIDRYWALL PLUS - IDROPITTURA PLUS PER CARTONGESSO 14 lt | 14 | lt | 7,55 |
| H23.SK.INT.01 | EDISKUDO - IDROPITTURA LAVABILE PER INTERNI 5 lt | 5 | lt | 7,70 |
| H23.SK.INT.02 | EDISKUDO - IDROPITTURA LAVABILE PER INTERNI 14 lt | 14 | lt | 6,50 |
| H24.SKF.INT.01 | EDISKUDO FAST - IDROPITTURA LAVABILE PRONTA ALL'USO PER INTERNI 5 lt | 5 | lt | 7,35 |
| H24.SKF.INT.02 | EDISKUDO FAST - IDROPITTURA LAVABILE PRONTA ALL'USO PER INTERNI 14 lt | 14 | lt | 6,20 |

| | | | | |
|---------------|--|----|----|-------|
| H25.SK.BB.01 | EDISKUDO PLUS - IDROPITTURA LAVABILE BASE BIANCA 5 lt | 5 | lt | 8,80 |
| H25.SK.BM.01 | EDISKUDO PLUS - IDROPITTURA LAVABILE BASE MEDIA 5 lt | 5 | lt | 8,50 |
| H25.SK.BN.01 | EDISKUDO PLUS - IDROPITTURA LAVABILE BASE NEUTRA 5 lt | 5 | lt | 8,30 |
| H25.SK.BB.02 | EDISKUDO PLUS - IDROPITTURA LAVABILE BASE BIANCA 14 lt | 14 | lt | 7,60 |
| H25.SK.BM.02 | EDISKUDO PLUS - IDROPITTURA LAVABILE BASE MEDIA 14 lt | 14 | lt | 7,35 |
| H25.SK.BN.02 | EDISKUDO PLUS - IDROPITTURA LAVABILE BASE NEUTRA 14 lt | 14 | lt | 7,15 |
| H26.QF.BB.01 | EDIQUARZ FINO - IDROPITTURA LAVABILE QUARZO FINO BASE BIANCA 5 lt | 5 | lt | 9,30 |
| H26.QF.BM.01 | EDIQUARZ FINO - IDROPITTURA LAVABILE QUARZO FINO BASE MEDIA 5 lt | 5 | lt | 9,05 |
| H26.QF.BN.01 | EDIQUARZ FINO - IDROPITTURA LAVABILE QUARZO FINO BASE NEUTRA 5 lt | 5 | lt | 8,80 |
| H26.QF.BB.02 | EDIQUARZ FINO - IDROPITTURA LAVABILE QUARZO FINO BASE BIANCA 14 lt | 14 | lt | 8,15 |
| H26.QF.BM.02 | EDIQUARZ FINO - IDROPITTURA LAVABILE QUARZO FINO BASE MEDIA 14 lt | 14 | lt | 7,90 |
| H26.QF.BN.02 | EDIQUARZ FINO - IDROPITTURA LAVABILE QUARZO FINO BASE NEUTRA 14 lt | 14 | lt | 7,60 |
| H27.QG.BB.01 | EDIQUARZ GROSSO - IDROPITTURA LAVABILE QUARZO GROSSO BASE BIANCA 5 lt | 5 | lt | 9,30 |
| H27.QG.BM.01 | EDIQUARZ GROSSO - IDROPITTURA LAVABILE QUARZO GROSSO BASE MEDIA 5 lt | 5 | lt | 9,05 |
| H27.QG.BN.01 | EDIQUARZ GROSSO - IDROPITTURA LAVABILE QUARZO GROSSO BASE NEUTRA 5 lt | 5 | lt | 8,80 |
| H27.QG.BB.02 | EDIQUARZ GROSSO - IDROPITTURA LAVABILE QUARZO GROSSO BASE BIANCA 14 lt | 14 | lt | 8,15 |
| H27.QG.BM.02 | EDIQUARZ GROSSO - IDROPITTURA LAVABILE QUARZO GROSSO BASE MEDIA 14 lt | 14 | lt | 7,90 |
| H27.QG.BN.02 | EDIQUARZ GROSSO - IDROPITTURA LAVABILE QUARZO GROSSO BASE NEUTRA 14 lt | 14 | lt | 7,60 |
| H28.SIL.BB.01 | EDISILOXAN - IDROPITTURA LAVABILE SILOSSANICA BASE BIANCA 5 lt | 5 | lt | 13,10 |
| H28.SIL.BM.01 | EDISILOXAN - IDROPITTURA LAVABILE SILOSSANICA BASE MEDIA 5 lt | 5 | lt | 12,75 |
| H28.SIL.BN.01 | EDISILOXAN - IDROPITTURA LAVABILE SILOSSANICA BASE NEUTRA 5 lt | 5 | lt | 12,50 |
| H28.SIL.BB.02 | EDISILOXAN - IDROPITTURA LAVABILE SILOSSANICA BASE BIANCA 14 lt | 14 | lt | 12,95 |
| H28.SIL.BM.02 | EDISILOXAN - IDROPITTURA LAVABILE SILOSSANICA BASE MEDIA 14 lt | 14 | lt | 12,60 |
| H28.SIL.BN.02 | EDISILOXAN - IDROPITTURA LAVABILE SILOSSANICA BASE NEUTRA 14 lt | 14 | lt | 12,35 |
| H01.HF.BB.01 | HYDROSTOP FILM IDROPITTURA ELASTOMERICA BASE BIANCA 5 kg | 5 | kg | 10,30 |
| H01.HF.BM.01 | HYDROSTOP FILM IDROPITTURA ELASTOMERICA BASE MEDIA 5 kg | 5 | kg | 10,05 |
| H01.HF.BN.01 | HYDROSTOP FILM IDROPITTURA ELASTOMERICA BASE NEUTRA 5 kg | 5 | kg | 9,70 |
| H01.HF.BB.02 | HYDROSTOP FILM IDROPITTURA ELASTOMERICA BASE BIANCA 10 kg | 10 | kg | 10,00 |
| H01.HF.BM.02 | HYDROSTOP FILM IDROPITTURA ELASTOMERICA BASE MEDIA 10 kg | 10 | kg | 9,70 |
| H01.HF.BN.02 | HYDROSTOP FILM IDROPITTURA ELASTOMERICA BASE NEUTRA 10 kg | 10 | kg | 9,45 |
| H01.HF.BB.03 | HYDROSTOP FILM IDROPITTURA ELASTOMERICA BASE BIANCA 20 kg | 20 | kg | 9,25 |
| H01.HF.BM.03 | HYDROSTOP FILM IDROPITTURA ELASTOMERICA BASE MEDIA 20 kg | 20 | kg | 9,00 |
| H01.HF.BN.03 | HYDROSTOP FILM IDROPITTURA ELASTOMERICA BASE NEUTRA 20 kg | 20 | kg | 8,65 |
| H29.THR.01 | EDITHERM - IDROPITTURA TERMOISOLANTE ANTIMUFFA 5 lt | 5 | lt | 14,10 |
| H29.THR.02 | EDITHERM - IDROPITTURA TERMOISOLANTE ANTIMUFFA 14 lt | 14 | lt | 13,90 |

SANIFICANTE CONTRO ALGHE E MUFFE

pag 257a

| Codice | Descrizione | lt/conf | um | Listino 2021 |
|------------|---|---------|----|--------------|
| H30.GSN.01 | GEO SAN - SANIFICANTE ANTI ALGHE E MUFFE 1 lt | 1 | lt | 17,55 |
| H30.GSN.02 | GEO SAN - SANIFICANTE ANTI ALGHE E MUFFE 5 lt | 5 | lt | 15,55 |

FONDO PER INTONACHINO

pag 258a

| Codice | Descrizione | lt/conf | um | Listino 2021 |
|---------------|--|---------|----|--------------|
| H59.SKF.BB.02 | EDISKUDO FONDO - FONDO E PONTE DI AGGRAPPO BASE BIANCA 14 lt | 14 | lt | 5,45 |

INTONACHINI**pag 259a**

| Codice | Descrizione | kg/conf | um | Listino 2021 |
|-------------------|--|---------|----|--------------|
| H60.FCA.BB.03.10 | EDIFINAL COAT ACRYLIC - RIVESTIMENTO DA 1,0 mm BASE BIANCA 25 kg | 25 | kg | 3,60 |
| H60.FCA.BB.03.12 | EDIFINAL COAT ACRYLIC - RIVESTIMENTO DA 1,2 mm BASE BIANCA 25 kg | 25 | kg | 3,60 |
| H60.FCA.BB.03.15 | EDIFINAL COAT ACRYLIC - RIVESTIMENTO DA 1,5 mm BASE BIANCA 25 kg | 25 | kg | 3,60 |
| H60.FCA.BN.03.10 | EDIFINAL COAT ACRYLIC - RIVESTIMENTO DA 1,0 mm BASE NEUTRA 25 kg | 25 | kg | 3,60 |
| H60.FCA.BN.03.12 | EDIFINAL COAT ACRYLIC - RIVESTIMENTO DA 1,2 mm BASE NEUTRA 25 kg | 25 | kg | 3,60 |
| H60.FCA.BN.03.15 | EDIFINAL COAT ACRYLIC - RIVESTIMENTO DA 1,5 mm BASE NEUTRA 25 kg | 25 | kg | 3,60 |
| H61.FCAS.BB.03.10 | EDIFINAL COAT ACRYLIC SILOXAN - RIVESTIMENTO DA 1,0 mm BASE BIANCA 25 kg | 25 | kg | 3,90 |
| H61.FCAS.BB.03.12 | EDIFINAL COAT ACRYLIC SILOXAN - RIVESTIMENTO DA 1,2 mm BASE BIANCA 25 kg | 25 | kg | 3,90 |
| H61.FCAS.BB.03.15 | EDIFINAL COAT ACRYLIC SILOXAN - RIVESTIMENTO DA 1,5 mm BASE BIANCA 25 kg | 25 | kg | 3,90 |
| H61.FCAS.BN.03.10 | EDIFINAL COAT ACRYLIC SILOXAN - RIVESTIMENTO DA 1,0 mm BASE NEUTRA 25 kg | 25 | kg | 3,90 |
| H61.FCAS.BN.03.12 | EDIFINAL COAT ACRYLIC SILOXAN - RIVESTIMENTO DA 1,2 mm BASE NEUTRA 25 kg | 25 | kg | 3,90 |
| H61.FCAS.BN.03.15 | EDIFINAL COAT ACRYLIC SILOXAN - RIVESTIMENTO DA 1,5 mm BASE NEUTRA 25 kg | 25 | kg | 3,90 |

RIVESTIMENTO BASE SUGHERO**pag 260a**

| Codice | Descrizione | kg/conf | um | Listino 2021 |
|-------------|--|---------|----|--------------|
| H64.CORK.01 | EDICORK - RIVESTIMENTO ISOLANTE A BASE SUGHERO 12 kg | 12 | kg | 43,25 |

PENNELLI, RULLI E ACCESSORI**pag 261a-266a**

| Codice | Descrizione | pz/conf | um | Listino 2021 |
|---------------------|--|---------|----|--------------|
| H44.PENN.PLS.01 | PENNELLO CON MANICO IN PLASTICA MISURA 20 mm | 12 | pz | 1,10 |
| H44.PENN.PLS.02 | PENNELLO CON MANICO IN PLASTICA MISURA 30 mm | 12 | pz | 1,15 |
| H44.PENN.PLS.03 | PENNELLO CON MANICO IN PLASTICA MISURA 40 mm | 12 | pz | 1,65 |
| H44.PENN.PLS.04 | PENNELLO CON MANICO IN PLASTICA MISURA 50 mm | 12 | pz | 2,10 |
| H44.PENN.PLS.05 | PENNELLO CON MANICO IN PLASTICA MISURA 60 mm | 12 | pz | 3,20 |
| H44.PENN.PLS.06 | PENNELLO CON MANICO IN PLASTICA MISURA 70 mm | 12 | pz | 3,75 |
| H45.PENN.LGN.01 | PENNELLO CON MANICO IN LEGNO RICICLATO SETOLA BIONDA MISURA 20 mm | 12 | pz | 1,85 |
| H45.PENN.LGN.02 | PENNELLO CON MANICO IN LEGNO RICICLATO SETOLA BIONDA MISURA 30 mm | 12 | pz | 2,25 |
| H45.PENN.LGN.03 | PENNELLO CON MANICO IN LEGNO RICICLATO SETOLA BIONDA MISURA 40 mm | 12 | pz | 3,05 |
| H45.PENN.LGN.04 | PENNELLO CON MANICO IN LEGNO RICICLATO SETOLA BIONDA MISURA 50 mm | 12 | pz | 3,80 |
| H45.PENN.LGN.05 | PENNELLO CON MANICO IN LEGNO RICICLATO SETOLA BIONDA MISURA 60 mm | 12 | pz | 4,40 |
| H45.PENN.LGN.06 | PENNELLO CON MANICO IN LEGNO RICICLATO SETOLA BIONDA MISURA 70 mm | 12 | pz | 5,50 |
| H45.PENN.LGN.SNT.01 | PENNELLO CON MANICO IN LEGNO RICICLATO SETOLA SINTETICA MISURA 30 mm | 12 | pz | 3,25 |
| H45.PENN.LGN.SNT.02 | PENNELLO CON MANICO IN LEGNO RICICLATO SETOLA SINTETICA MISURA 40 mm | 12 | pz | 4,25 |
| H45.PENN.LGN.SNT.03 | PENNELLO CON MANICO IN LEGNO RICICLATO SETOLA SINTETICA MISURA 50 mm | 12 | pz | 6,20 |
| H45.PENN.LGN.SNT.04 | PENNELLO CON MANICO IN LEGNO RICICLATO SETOLA SINTETICA MISURA 60 mm | 12 | pz | 7,25 |
| H46.PENN.RAD.LGN.01 | PENNELLO RADIATORE CON MANICO LEGNO SETOLA BIONDA MISURA 20 mm | 12 | pz | 2,30 |
| H46.PENN.RAD.LGN.02 | PENNELLO RADIATORE CON MANICO LEGNO SETOLA BIONDA MISURA 30 mm | 12 | pz | 2,35 |
| H46.PENN.RAD.LGN.03 | PENNELLO RADIATORE CON MANICO LEGNO SETOLA BIONDA MISURA 40 mm | 12 | pz | 3,00 |
| H46.PENN.RAD.LGN.04 | PENNELLO RADIATORE CON MANICO LEGNO SETOLA BIONDA MISURA 50 mm | 12 | pz | 3,60 |
| H46.PENN.RAD.LGN.05 | PENNELLO RADIATORE CON MANICO LEGNO SETOLA BIONDA MISURA 60 mm | 12 | pz | 4,25 |
| H46.PENN.RAD.LGN.06 | PENNELLO RADIATORE CON MANICO LEGNO SETOLA BIONDA MISURA 70 mm | 12 | pz | 5,50 |
| H47.PLAF.PLS.01 | PLAFONCINO CON MANICO IN PLASTICA SETOLA PVC 30x70 mm | 12 | pz | 5,30 |
| H47.PLAF.PLS.02 | PLAFONCINO CON MANICO IN PLASTICA SETOLA PVC 40x140 mm | 12 | pz | 9,35 |

| | | | | |
|-----------------|--|----|----|-------|
| H47.PLAF.PLS.03 | PLAFONCINO CON MANICO IN PLASTICA SETOLA PVC 50x150 mm | 12 | pz | 10,35 |
| H48.PLAF.LGN.01 | PLAFONCINO CON MANICO IN LEGNO SETOLA BIONDA 30x70 mm | 12 | pz | 12,35 |
| H48.PLAF.LGN.02 | PLAFONCINO CON MANICO IN LEGNO SETOLA BIONDA 30x100 mm | 12 | pz | 13,90 |
| H48.PLAF.LGN.03 | PLAFONCINO CON MANICO IN LEGNO SETOLA BIONDA 30x120 mm | 12 | pz | 14,40 |
| H48.PLAF.LGN.04 | PLAFONCINO CON MANICO IN LEGNO SETOLA BIONDA 40x140 mm | 12 | pz | 17,70 |
| H49.PLAF.TRP.01 | PLAFONCINO CON MANICO IN TERMOPLASTICA SETOLA BIONDA 30x70 mm | 12 | pz | 8,85 |
| H49.PLAF.TRP.02 | PLAFONCINO CON MANICO IN TERMOPLASTICA SETOLA BIONDA 30x100 mm | 12 | pz | 10,55 |
| H49.PLAF.TRP.03 | PLAFONCINO CON MANICO IN TERMOPLASTICA SETOLA BIONDA 30x120 mm | 12 | pz | 11,45 |
| H50.PLAF.ERG.01 | PLAFONE CON MANICO ERGONOMICO SETOLA BIONDA 40x140 mm | 12 | pz | 13,50 |
| H50.PLAF.ERG.02 | PLAFONE CON MANICO ERGONOMICO SETOLA BIONDA 50x150 mm | 12 | pz | 17,50 |
| H50.PLAF.ERG.03 | PLAFONE CON MANICO ERGONOMICO SETOLA BIONDA 65x160 mm | 12 | pz | 21,35 |
| H51.004.048.023 | MANICO E RULLO ACRILICO 21 mm MISURA 23 cm Ø 48 mm | 12 | pz | 9,45 |
| H51.005.042.018 | MANICO E RULLO POLIESTERE 20 mm MISURA 18 cm Ø 42 mm | 12 | pz | 3,70 |
| H51.001.058.023 | RICAMBIO PER RULLO PERLON 19 mm MISURA 23 cm Ø 58 mm | 12 | pz | 9,90 |
| H51.002.048.023 | RICAMBIO PER RULLO MICROFIBRA 12 mm MISURA 23 cm Ø 48 mm | 12 | pz | 7,00 |
| H51.003.048.023 | RICAMBIO PER RULLO FELT 4 mm MISURA 23 cm Ø 48 mm | 12 | pz | 8,55 |
| H52.001.015.005 | RICAMBIO PER MINI RULLO VELOUR 4 mm MISURA 5 cm Ø 15 mm | 20 | pz | 0,95 |
| H52.001.015.010 | RICAMBIO PER MINI RULLO VELOUR 4 mm MISURA 10 cm Ø 15 mm | 20 | pz | 1,25 |
| H52.002.015.005 | RICAMBIO PER MINI RULLO MICROFIBRA 10 mm MISURA 5 cm Ø 15 mm | 20 | pz | 0,95 |
| H52.002.015.010 | RICAMBIO PER MINI RULLO MICROFIBRA 10 mm MISURA 10 cm Ø 15 mm | 20 | pz | 1,15 |
| H52.003.030.005 | RICAMBIO PER MINI RULLO MOLTOPREN MISURA 5 cm Ø 30 mm | 20 | pz | 0,80 |
| H52.003.030.010 | RICAMBIO PER MINI RULLO MOLTOPREN MISURA 10 cm Ø 30 mm | 20 | pz | 1,15 |
| H53.001.023 | IMPUGNATURA PER RULLI MISURA 23 cm | 12 | pz | 2,45 |
| H53.002.005 | IMPUGNATURA PER MINI RULLI MISURA 5 cm | 20 | pz | 1,70 |
| H53.002.010 | IMPUGNATURA PER MINI RULLI MISURA 10 cm | 20 | pz | 1,70 |
| H54.001.020 | RETI SCOLARULLO IN METALLO MISURA 20 cm | 20 | pz | 2,75 |
| H54.001.025 | RETI SCOLARULLO IN METALLO MISURA 25 cm | 20 | pz | 3,05 |
| H54.002.020 | RETI SCOLARULLO IN PLASTICA MISURA 20 cm | 20 | pz | 0,95 |
| H54.002.025 | RETI SCOLARULLO IN PLASTICA MISURA 25 cm | 20 | pz | 1,45 |
| H54.003.1822 | VASCHETTA IN PLASTICA PER RULLI MISURA 18-22 cm | 12 | pz | 1,40 |
| H54.003.1015 | VASCHETTA IN PLASTICA PER MINI RULLI MISURA 10-15 cm | 12 | pz | 2,90 |
| H54.004.200 | PERTICA TELESCOPICA IN METALLO 2 mt | 12 | pz | 5,70 |
| H54.004.300 | PERTICA TELESCOPICA IN METALLO 3 mt | 12 | pz | 6,75 |

CARTELLA COLORI

pag 267a

| Codice | Descrizione | pz/conf | um | Listino 2021 |
|----------------|--------------------------|---------|----|--------------|
| H58.MAZ.ECO.01 | CARTELLA COLORI ECOPAINT | 1 | pz | 197,55 |

DECORATIVI MURALI

pag 270a-278a

| Codice | Descrizione | Q.tà/conf | um | Listino 2021 |
|----------------|-------------------|-----------|----|--------------|
| H34.MTLX.01.00 | METALUXY 1 lt | 1 | lt | 26,45 |
| H34.MTLX.02.00 | METALUXY 2 lt | 2 | lt | 25,60 |
| H35.CRLX.01.00 | CERALUXY 1 lt | 1 | lt | 37,90 |
| H35.CRLX.02.00 | CERALUXY 2 lt | 2 | lt | 37,00 |
| H36.MTGL.01.00 | METALGLITTER 1 lt | 1 | lt | 35,85 |

| | | | | |
|----------------|--------------------------------|-----|----|-------|
| H36.MTGL.02.00 | METALGLITTER 2 lt | 2 | lt | 34,90 |
| H37.EVNZ.01.00 | EVANESCENTE 2 lt | 2 | lt | 18,85 |
| H37.EVNZ.02.00 | EVANESCENTE 5 lt | 5 | lt | 17,90 |
| H38.GLSK.01.OR | GLITTERSKIN 1 lt ORO | 1 | lt | 29,45 |
| H38.GLSK.02.OR | GLITTERSKIN 2 lt ORO | 2 | lt | 28,55 |
| H38.GLSK.01.AG | GLITTERSKIN 1 lt ARGENTO | 1 | lt | 29,45 |
| H38.GLSK.02.AG | GLITTERSKIN 2 lt ARGENTO | 2 | lt | 28,55 |
| H39.STDC.BB.01 | STONEDEC BASE BIANCA 3 kg | 3 | kg | 26,75 |
| H39.STDC.BM.01 | STONEDEC BASE MEDIA 3 kg | 3 | kg | 26,20 |
| H39.STDC.BN.01 | STONEDEC BASE NEUTRA 3 kg | 3 | kg | 25,75 |
| H40.DCST.BB.01 | DECORSTUCCO BASE BIANCA 1,5 kg | 1,5 | kg | 23,90 |
| H40.DCST.BM.01 | DECORSTUCCO BASE MEDIA 1,5 kg | 1,5 | kg | 23,35 |
| H40.DCST.BN.01 | DECORSTUCCO BASE NEUTRA 1,5 kg | 1,5 | kg | 22,90 |
| H40.DCST.BB.02 | DECORSTUCCO BASE BIANCA 3 kg | 3 | kg | 23,00 |
| H40.DCST.BM.02 | DECORSTUCCO BASE MEDIA 3 kg | 3 | kg | 22,50 |
| H40.DCST.BN.02 | DECORSTUCCO BASE NEUTRA 3 kg | 3 | kg | 21,95 |
| H41.DCST.MT.01 | DECORSTUCCO METALLI 1,5 kg | 1,5 | kg | 36,25 |
| H41.DCST.MT.02 | DECORSTUCCO METALLI 3 kg | 3 | kg | 35,30 |
| H42.DCST.00 | DECORSTUCCO PRIMER 3 kg | 3 | kg | 11,10 |

ACCESSORI PER DECORATIVI


pag 278a

| Codice | Descrizione | pz/conf | um | Listino 2021 |
|--------------|---|---------|----|--------------|
| H55.001.070 | SPALTER SETOLA BIONDA 70 mm | 12 | pz | 5,65 |
| H55.001.100 | SPALTER SETOLA BIONDA 100 mm | 12 | pz | 7,85 |
| H55.002.001 | SPUGNA MEZZALUNA IN CELLULOSA PER DECORAZIONE | 12 | pz | 8,45 |
| H55.003.1212 | FRATTONE MILLERIGHE MISURA 12x12 cm | 6 | pz | 15,70 |
| H55.004.001 | GUANTO PER VELATURA | 12 | pz | 8,30 |

ESPOSITORI E CARTELLE COLORI

pag 279a

| Codice | Descrizione | pz/conf | um | Listino 2021 |
|----------------|------------------------------|---------|----|--------------|
| H57.ESP.03 | ESPOSITORE LINEA EDIDECOR | 1 | pz | 139,30 |
| H58.MAZ.MTL.01 | CARTELLA COLORI METALUXY | 1 | pz | 20,70 |
| H58.MAZ.CRL.01 | CARTELLA COLORI CERALUXY | 1 | pz | 20,70 |
| H58.MAZ.MTG.01 | CARTELLA COLORI METALGLITTER | 1 | pz | 20,70 |
| H58.MAZ.EVN.01 | CARTELLA COLORI EVANESCENTE | 1 | pz | 20,70 |
| H58.MAZ.GLT.01 | CARTELLA COLORI GLITTERSKIN | 1 | pz | 20,70 |
| H58.MAZ.DCR.01 | CARTELLA COLORI DECORSTUCCO | 1 | pz | 20,70 |



••• EPS

RELIFE

pag 3e

| Codice | Descrizione | Lambda W/mK | um | Listino 2021 |
|-----------------|---|-------------|----|--------------|
| EDI0108002001RE | LASTRA EPS "ReLife 38" ETICS BIANCO 1000X500X20 MM | 0,038 | mc | 123,90 |
| EDI0108003001RE | LASTRA EPS "ReLife 38" ETICS BIANCO 1000X500X30 MM | 0,038 | mc | 123,90 |
| EDI0108004001RE | LASTRA EPS "ReLife 38" ETICS BIANCO 1000X500X40 MM | 0,038 | mc | 123,90 |
| EDI0108005001RE | LASTRA EPS "ReLife 38" ETICS BIANCO 1000X500X50 MM | 0,038 | mc | 123,90 |
| EDI0108006001RE | LASTRA EPS "ReLife 38" ETICS BIANCO 1000X500X60 MM | 0,038 | mc | 123,90 |
| EDI0108008001RE | LASTRA EPS "ReLife 38" ETICS BIANCO 1000X500X80 MM | 0,038 | mc | 123,90 |
| EDI0108010001RE | LASTRA EPS "ReLife 38" ETICS BIANCO 1000X500X100 MM | 0,038 | mc | 123,90 |
| EDI0108012001RE | LASTRA EPS "ReLife 38" ETICS BIANCO 1000X500X120 MM | 0,038 | mc | 123,90 |
| EDI0108014001RE | LASTRA EPS "ReLife 38" ETICS BIANCO 1000X500X140 MM | 0,038 | mc | 123,90 |
| EDI0108015001RE | LASTRA EPS "ReLife 38" ETICS BIANCO 1000X500X150 MM | 0,038 | mc | 123,90 |
| EDI0108016001RE | LASTRA EPS "ReLife 38" ETICS BIANCO 1000X500X160 MM | 0,038 | mc | 123,90 |
| EDI0108018001RE | LASTRA EPS "ReLife 38" ETICS BIANCO 1000X500X180 MM | 0,038 | mc | 123,90 |
| EDI0108020001RE | LASTRA EPS "ReLife 38" ETICS BIANCO 1000X500X200 MM | 0,038 | mc | 123,90 |
| EDI04L3602001RE | LASTRA EPS "ReLife 36" ETICS BIANCO 1000X500X20 MM | 0,036 | mc | 131,10 |
| EDI04L3603001RE | LASTRA EPS "ReLife 36" ETICS BIANCO 1000X500X30 MM | 0,036 | mc | 131,10 |
| EDI04L3604001RE | LASTRA EPS "ReLife 36" ETICS BIANCO 1000X500X40 MM | 0,036 | mc | 131,10 |
| EDI04L3605001RE | LASTRA EPS "ReLife 36" ETICS BIANCO 1000X500X50 MM | 0,036 | mc | 131,10 |
| EDI04L3606001RE | LASTRA EPS "ReLife 36" ETICS BIANCO 1000X500X60 MM | 0,036 | mc | 131,10 |
| EDI04L3608001RE | LASTRA EPS "ReLife 36" ETICS BIANCO 1000X500X80 MM | 0,036 | mc | 131,10 |
| EDI04L3610001RE | LASTRA EPS "ReLife 36" ETICS BIANCO 1000X500X100 MM | 0,036 | mc | 131,10 |
| EDI04L3612001RE | LASTRA EPS "ReLife 36" ETICS BIANCO 1000X500X120 MM | 0,036 | mc | 131,10 |
| EDI04L3614001RE | LASTRA EPS "ReLife 36" ETICS BIANCO 1000X500X140 MM | 0,036 | mc | 131,10 |
| EDI04L3615001RE | LASTRA EPS "ReLife 36" ETICS BIANCO 1000X500X150 MM | 0,036 | mc | 131,10 |
| EDI04L3616001RE | LASTRA EPS "ReLife 36" ETICS BIANCO 1000X500X160 MM | 0,036 | mc | 131,10 |
| EDI04L3618001RE | LASTRA EPS "ReLife 36" ETICS BIANCO 1000X500X180 MM | 0,036 | mc | 131,10 |
| EDI04L3620001RE | LASTRA EPS "ReLife 36" ETICS BIANCO 1000X500X200 MM | 0,036 | mc | 131,10 |
| EDI04L3602001RS | LASTRA EPS "ReLife 36" SMART BIANCO 1000X500X20 MM | 0,036 | mc | 131,10 |
| EDI04L3603001RS | LASTRA EPS "ReLife 36" SMART BIANCO 1000X500X30 MM | 0,036 | mc | 131,10 |
| EDI04L3604001RS | LASTRA EPS "ReLife 36" SMART BIANCO 1000X500X40 MM | 0,036 | mc | 131,10 |
| EDI04L3605001RS | LASTRA EPS "ReLife 36" SMART BIANCO 1000X500X50 MM | 0,036 | mc | 131,10 |
| EDI04L3606001RS | LASTRA EPS "ReLife 36" SMART BIANCO 1000X500X60 MM | 0,036 | mc | 131,10 |
| EDI04L3608001RS | LASTRA EPS "ReLife 36" SMART BIANCO 1000X500X80 MM | 0,036 | mc | 131,10 |
| EDI04L3610001RS | LASTRA EPS "ReLife 36" SMART BIANCO 1000X500X100 MM | 0,036 | mc | 131,10 |
| EDI04L3612001RS | LASTRA EPS "ReLife 36" SMART BIANCO 1000X500X120 MM | 0,036 | mc | 131,10 |
| EDI04L3614001RS | LASTRA EPS "ReLife 36" SMART BIANCO 1000X500X140 MM | 0,036 | mc | 131,10 |
| EDI04L3615001RS | LASTRA EPS "ReLife 36" SMART BIANCO 1000X500X150 MM | 0,036 | mc | 131,10 |
| EDI04L3616001RS | LASTRA EPS "ReLife 36" SMART BIANCO 1000X500X160 MM | 0,036 | mc | 131,10 |
| EDI04L3618001RS | LASTRA EPS "ReLife 36" SMART BIANCO 1000X500X180 MM | 0,036 | mc | 131,10 |
| EDI04L3620001RS | LASTRA EPS "ReLife 36" SMART BIANCO 1000X500X200 MM | 0,036 | mc | 131,10 |
| EDI0110002001RE | LASTRA EPS "ReLife 35" ETICS BIANCO 1000X500X20 MM | 0,035 | mc | 138,20 |

| | | | | |
|-----------------|--|-------|----|--------|
| EDI0120012001RS | LASTRA EPS "ReLife 200" SMART BIANCO 1000X500X120 MM | 0,033 | mc | 214,40 |
| EDI0120014001RS | LASTRA EPS "ReLife 200" SMART BIANCO 1000X500X140 MM | 0,033 | mc | 214,40 |
| EDI0120015001RS | LASTRA EPS "ReLife 200" SMART BIANCO 1000X500X150 MM | 0,033 | mc | 214,40 |
| EDI0120016001RS | LASTRA EPS "ReLife 200" SMART BIANCO 1000X500X160 MM | 0,033 | mc | 214,40 |
| EDI0120018001RS | LASTRA EPS "ReLife 200" SMART BIANCO 1000X500X180 MM | 0,033 | mc | 214,40 |
| EDI0120020001RS | LASTRA EPS "ReLife 200" SMART BIANCO 1000X500X200 MM | 0,033 | mc | 214,40 |

RELIFE CON GRAFITE

pag 3e

| Codice | Descrizione | Lambda W/mK | um | Listino 2021 |
|-----------------|--|-------------|----|--------------|
| EDI0208002001RE | LASTRA EPS "ReLife 31" ETICS GRAFITE 1000X500X20 MM | 0,031 | mc | 147,80 |
| EDI0208003001RE | LASTRA EPS "ReLife 31" ETICS GRAFITE 1000X500X30 MM | 0,031 | mc | 147,80 |
| EDI0208004001RE | LASTRA EPS "ReLife 31" ETICS GRAFITE 1000X500X40 MM | 0,031 | mc | 147,80 |
| EDI0208005001RE | LASTRA EPS "ReLife 31" ETICS GRAFITE 1000X500X50 MM | 0,031 | mc | 147,80 |
| EDI0208006001RE | LASTRA EPS "ReLife 31" ETICS GRAFITE 1000X500X60 MM | 0,031 | mc | 147,80 |
| EDI0208008001RE | LASTRA EPS "ReLife 31" ETICS GRAFITE 1000X500X80 MM | 0,031 | mc | 147,80 |
| EDI0208010001RE | LASTRA EPS "ReLife 31" ETICS GRAFITE 1000X500X100 MM | 0,031 | mc | 147,80 |
| EDI0208012001RE | LASTRA EPS "ReLife 31" ETICS GRAFITE 1000X500X120 MM | 0,031 | mc | 147,80 |
| EDI0208014001RE | LASTRA EPS "ReLife 31" ETICS GRAFITE 1000X500X140 MM | 0,031 | mc | 147,80 |
| EDI0208015001RE | LASTRA EPS "ReLife 31" ETICS GRAFITE 1000X500X150 MM | 0,031 | mc | 147,80 |
| EDI0208016001RE | LASTRA EPS "ReLife 31" ETICS GRAFITE 1000X500X160 MM | 0,031 | mc | 147,80 |
| EDI0208018001RE | LASTRA EPS "ReLife 31" ETICS GRAFITE 1000X500X180 MM | 0,031 | mc | 147,80 |
| EDI0208020001RE | LASTRA EPS "ReLife 31" ETICS GRAFITE 1000X500X200 MM | 0,031 | mc | 147,80 |
| EDI04L3102001RE | LASTRA EPS "ReLife 100-31" ETICS GRAFITE 1000X500X20 MM | 0,031 | mc | 151,40 |
| EDI04L3103001RE | LASTRA EPS "ReLife 100-31" ETICS GRAFITE 1000X500X30 MM | 0,031 | mc | 151,40 |
| EDI04L3104001RE | LASTRA EPS "ReLife 100-31" ETICS GRAFITE 1000X500X40 MM | 0,031 | mc | 151,40 |
| EDI04L3105001RE | LASTRA EPS "ReLife 100-31" ETICS GRAFITE 1000X500X50 MM | 0,031 | mc | 151,40 |
| EDI04L3106001RE | LASTRA EPS "ReLife 100-31" ETICS GRAFITE 1000X500X60 MM | 0,031 | mc | 151,40 |
| EDI04L3108001RE | LASTRA EPS "ReLife 100-31" ETICS GRAFITE 1000X500X80 MM | 0,031 | mc | 151,40 |
| EDI04L3110001RE | LASTRA EPS "ReLife 100-31" ETICS GRAFITE 1000X500X100 MM | 0,031 | mc | 151,40 |
| EDI04L3112001RE | LASTRA EPS "ReLife 100-31" ETICS GRAFITE 1000X500X120 MM | 0,031 | mc | 151,40 |
| EDI04L3114001RE | LASTRA EPS "ReLife 100-31" ETICS GRAFITE 1000X500X140 MM | 0,031 | mc | 151,40 |
| EDI04L3115001RE | LASTRA EPS "ReLife 100-31" ETICS GRAFITE 1000X500X150 MM | 0,031 | mc | 151,40 |
| EDI04L3116001RE | LASTRA EPS "ReLife 100-31" ETICS GRAFITE 1000X500X160 MM | 0,031 | mc | 151,40 |
| EDI04L3118001RE | LASTRA EPS "ReLife 100-31" ETICS GRAFITE 1000X500X180 MM | 0,031 | mc | 151,40 |
| EDI04L3120001RE | LASTRA EPS "ReLife 100-31" ETICS GRAFITE 1000X500X200 MM | 0,031 | mc | 151,40 |
| EDI0210002001RE | LASTRA EPS "ReLife 30" ETICS GRAFITE 1000X500X20 MM | 0,030 | mc | 171,60 |
| EDI0210003001RE | LASTRA EPS "ReLife 30" ETICS GRAFITE 1000X500X30 MM | 0,030 | mc | 171,60 |
| EDI0210004001RE | LASTRA EPS "ReLife 30" ETICS GRAFITE 1000X500X40 MM | 0,030 | mc | 171,60 |
| EDI0210005001RE | LASTRA EPS "ReLife 30" ETICS GRAFITE 1000X500X50 MM | 0,030 | mc | 171,60 |
| EDI0210006001RE | LASTRA EPS "ReLife 30" ETICS GRAFITE 1000X500X60 MM | 0,030 | mc | 171,60 |
| EDI0210008001RE | LASTRA EPS "ReLife 30" ETICS GRAFITE 1000X500X80 MM | 0,030 | mc | 171,60 |
| EDI0210010001RE | LASTRA EPS "ReLife 30" ETICS GRAFITE 1000X500X100 MM | 0,030 | mc | 171,60 |
| EDI0210012001RE | LASTRA EPS "ReLife 30" ETICS GRAFITE 1000X500X120 MM | 0,030 | mc | 171,60 |
| EDI0210014001RE | LASTRA EPS "ReLife 30" ETICS GRAFITE 1000X500X140 MM | 0,030 | mc | 171,60 |
| EDI0210015001RE | LASTRA EPS "ReLife 30" ETICS GRAFITE 1000X500X150 MM | 0,030 | mc | 171,60 |

| | | | | |
|------------------|---|-------|----|--------|
| EDI0210016001RE | LASTRA EPS "ReLife 30" ETICS GRAFITE 1000X500X160 MM | 0,030 | mc | 171,60 |
| EDI0210018001RE | LASTRA EPS "ReLife 30" ETICS GRAFITE 1000X500X180 MM | 0,030 | mc | 171,60 |
| EDI0210020001RE | LASTRA EPS "ReLife 30" ETICS GRAFITE 1000X500X200 MM | 0,030 | mc | 171,60 |
| EDI0415002001CAM | LASTRA EPS "ReLife G 150" ETICS GRAFITE 1000X500X20 MM | 0,030 | mc | 235,80 |
| EDI0415003001CAM | LASTRA EPS "ReLife G 150" ETICS GRAFITE 1000X500X30 MM | 0,030 | mc | 235,80 |
| EDI0415004001CAM | LASTRA EPS "ReLife G 150" ETICS GRAFITE 1000X500X40 MM | 0,030 | mc | 235,80 |
| EDI0415005001CAM | LASTRA EPS "ReLife G 150" ETICS GRAFITE 1000X500X50 MM | 0,030 | mc | 235,80 |
| EDI0415006001CAM | LASTRA EPS "ReLife G 150" ETICS GRAFITE 1000X500X60 MM | 0,030 | mc | 235,80 |
| EDI0415008001CAM | LASTRA EPS "ReLife G 150" ETICS GRAFITE 1000X500X80 MM | 0,030 | mc | 235,80 |
| EDI0415010001CAM | LASTRA EPS "ReLife G 150" ETICS GRAFITE 1000X500X100 MM | 0,030 | mc | 235,80 |
| EDI0415012001CAM | LASTRA EPS "ReLife G 150" ETICS GRAFITE 1000X500X120 MM | 0,030 | mc | 235,80 |
| EDI0415014001CAM | LASTRA EPS "ReLife G 150" ETICS GRAFITE 1000X500X140 MM | 0,030 | mc | 235,80 |
| EDI0415015001CAM | LASTRA EPS "ReLife G 150" ETICS GRAFITE 1000X500X150 MM | 0,030 | mc | 235,80 |
| EDI0415016001CAM | LASTRA EPS "ReLife G 150" ETICS GRAFITE 1000X500X160 MM | 0,030 | mc | 235,80 |
| EDI0415018001CAM | LASTRA EPS "ReLife G 150" ETICS GRAFITE 1000X500X180 MM | 0,030 | mc | 235,80 |
| EDI0415020001CAM | LASTRA EPS "ReLife G 150" ETICS GRAFITE 1000X500X200 MM | 0,030 | mc | 235,80 |

RELIEF DETENSIONATI

| Codice | Descrizione | Lambda W/mK | um | Listino 2021 |
|------------------|---|-------------|----|--------------|
| EDI0208010001DRE | LASTRA EPS "ReLife 31" ETICS GRAFITE DETENSIONATO 1000X500X100 MM | 0,031 | mc | 173,80 |
| EDI0208012001DRE | LASTRA EPS "ReLife 31" ETICS GRAFITE DETENSIONATO 1000X500X120 MM | 0,031 | mc | 173,80 |
| EDI0208014001DRE | LASTRA EPS "ReLife 31" ETICS GRAFITE DETENSIONATO 1000X500X140 MM | 0,031 | mc | 173,80 |
| EDI0208015001DRE | LASTRA EPS "ReLife 31" ETICS GRAFITE DETENSIONATO 1000X500X150 MM | 0,031 | mc | 173,80 |
| EDI0208016001DRE | LASTRA EPS "ReLife 31" ETICS GRAFITE DETENSIONATO 1000X500X160 MM | 0,031 | mc | 173,80 |
| EDI0208018001DRE | LASTRA EPS "ReLife 31" ETICS GRAFITE DETENSIONATO 1000X500X180 MM | 0,031 | mc | 173,80 |
| EDI0208020001DRE | LASTRA EPS "ReLife 31" ETICS GRAFITE DETENSIONATO 1000X500X200 MM | 0,031 | mc | 173,80 |
| EDI0208022001DRE | LASTRA EPS "ReLife 31" ETICS GRAFITE DETENSIONATO 1000X500X220 MM | 0,031 | mc | 173,80 |
| EDI0208024001DRE | LASTRA EPS "ReLife 31" ETICS GRAFITE DETENSIONATO 1000X500X240 MM | 0,031 | mc | 173,80 |
| EDI04L3110001DRE | LASTRA EPS "ReLife 100-31" ETICS GRAFITE DETENSIONATO 1000X500X100 MM | 0,031 | mc | 177,60 |
| EDI04L3112001DRE | LASTRA EPS "ReLife 100-31" ETICS GRAFITE DETENSIONATO 1000X500X120 MM | 0,031 | mc | 177,60 |
| EDI04L3114001DRE | LASTRA EPS "ReLife 100-31" ETICS GRAFITE DETENSIONATO 1000X500X140 MM | 0,031 | mc | 177,60 |
| EDI04L3115001DRE | LASTRA EPS "ReLife 100-31" ETICS GRAFITE DETENSIONATO 1000X500X150 MM | 0,031 | mc | 177,60 |
| EDI04L3116001DRE | LASTRA EPS "ReLife 100-31" ETICS GRAFITE DETENSIONATO 1000X500X160 MM | 0,031 | mc | 177,60 |
| EDI04L3118001DRE | LASTRA EPS "ReLife 100-31" ETICS GRAFITE DETENSIONATO 1000X500X180 MM | 0,031 | mc | 177,60 |
| EDI04L3120001DRE | LASTRA EPS "ReLife 100-31" ETICS GRAFITE DETENSIONATO 1000X500X200 MM | 0,031 | mc | 177,60 |
| EDI04L3122001DRE | LASTRA EPS "ReLife 100-31" ETICS GRAFITE DETENSIONATO 1000X500X220 MM | 0,031 | mc | 177,60 |
| EDI04L3124001DRE | LASTRA EPS "ReLife 100-31" ETICS GRAFITE DETENSIONATO 1000X500X240 MM | 0,031 | mc | 177,60 |
| EDI0210010001DRE | LASTRA EPS "ReLife 30" ETICS GRAFITE DETENSIONATO 1000X500X100 MM | 0,030 | mc | 197,80 |
| EDI0210012001DRE | LASTRA EPS "ReLife 30" ETICS GRAFITE DETENSIONATO 1000X500X120 MM | 0,030 | mc | 197,80 |
| EDI0210014001DRE | LASTRA EPS "ReLife 30" ETICS GRAFITE DETENSIONATO 1000X500X140 MM | 0,030 | mc | 197,80 |
| EDI0210015001DRE | LASTRA EPS "ReLife 30" ETICS GRAFITE DETENSIONATO 1000X500X150 MM | 0,030 | mc | 197,80 |
| EDI0210016001DRE | LASTRA EPS "ReLife 30" ETICS GRAFITE DETENSIONATO 1000X500X160 MM | 0,030 | mc | 197,80 |
| EDI0210018001DRE | LASTRA EPS "ReLife 30" ETICS GRAFITE DETENSIONATO 1000X500X180 MM | 0,030 | mc | 197,80 |
| EDI0210020001DRE | LASTRA EPS "ReLife 30" ETICS GRAFITE DETENSIONATO 1000X500X200 MM | 0,030 | mc | 197,80 |
| EDI0210022001DRE | LASTRA EPS "ReLife 30" ETICS GRAFITE DETENSIONATO 1000X500X220 MM | 0,030 | mc | 197,80 |

| | | | | |
|------------------|---|-------|----|--------|
| EDI0210024001DRE | LASTRA EPS "ReLife 30" ETICS GRAFITE DETENSIONATO 1000X500X240 MM | 0,030 | mc | 197,80 |
|------------------|---|-------|----|--------|

RELIFE 150 SP ETICS

| Codice | Descrizione | Lambda W/mK | um | Listino 2021 |
|-----------------|--|-------------|----|--------------|
| EDI03SMT03001RE | LASTRA SCACCOMATTO ReLife 150 - SP 1000X500X30 MM | 0,034 | mc | 300,20 |
| EDI03SMT04001RE | LASTRA SCACCOMATTO ReLife 150 - SP 1000X500X40 MM | 0,034 | mc | 300,20 |
| EDI03SMT05001RE | LASTRA SCACCOMATTO ReLife 150 - SP 1000X500X50 MM | 0,034 | mc | 300,20 |
| EDI03SMT06001RE | LASTRA SCACCOMATTO ReLife 150 - SP 1000X500X60 MM | 0,034 | mc | 300,20 |
| EDI03SMT07001RE | LASTRA SCACCOMATTO ReLife 150 - SP 1000X500X70 MM | 0,034 | mc | 257,30 |
| EDI03SMT08001RE | LASTRA SCACCOMATTO ReLife 150 - SP 1000X500X80 MM | 0,034 | mc | 257,30 |
| EDI03SMT10001RE | LASTRA SCACCOMATTO ReLife 150 - SP 1000X500X100 MM | 0,034 | mc | 257,30 |
| EDI03SMT12001RE | LASTRA SCACCOMATTO ReLife 150 - SP 1000X500X120 MM | 0,034 | mc | 257,30 |
| EDI03SMT14001RE | LASTRA SCACCOMATTO ReLife 150 - SP 1000X500X140 MM | 0,034 | mc | 257,30 |
| EDI03SMT15001RE | LASTRA SCACCOMATTO ReLife 150 - SP 1000X500X150 MM | 0,034 | mc | 257,30 |
| EDI03SMT16001RE | LASTRA SCACCOMATTO ReLife 150 - SP 1000X500X160 MM | 0,034 | mc | 257,30 |
| EDI03SMT18001RE | LASTRA SCACCOMATTO ReLife 150 - SP 1000X500X180 MM | 0,034 | mc | 257,30 |
| EDI03SMT20001RE | LASTRA SCACCOMATTO ReLife 150 - SP 1000X500X200 MM | 0,034 | mc | 257,30 |
| EDI03SMT22001RE | LASTRA SCACCOMATTO ReLife 150 - SP 1000X500X220 MM | 0,034 | mc | 257,30 |
| EDI03SMT24001RE | LASTRA SCACCOMATTO ReLife 150 - SP 1000X500X240 MM | 0,034 | mc | 257,30 |
| EDI03SMT25001RE | LASTRA SCACCOMATTO ReLife 150 - SP 1000X500X250 MM | 0,034 | mc | 257,30 |
| EDI03SMT26001RE | LASTRA SCACCOMATTO ReLife 150 - SP 1000X500X260 MM | 0,034 | mc | 257,30 |
| EDI03SMT28001RE | LASTRA SCACCOMATTO ReLife 150 - SP 1000X500X280 MM | 0,034 | mc | 257,30 |
| EDI03SMT30001RE | LASTRA SCACCOMATTO ReLife 150 - SP 1000X500X300 MM | 0,034 | mc | 257,30 |

RELIFE 150 SM ETICS STAMPATO

| Codice | Descrizione | Lambda W/mK | um | Listino 2021 |
|-------------------|--|-------------|----|--------------|
| EDI03SMT05001SCAM | LASTRA SCACCOMATTO ReLife 150 - SM CAM 1000X500X50 MM | 0,034 | mc | 285,80 |
| EDI03SMT06001SCAM | LASTRA SCACCOMATTO ReLife 150 - SM CAM 1000X500X60 MM | 0,034 | mc | 285,80 |
| EDI03SMT08001SCAM | LASTRA SCACCOMATTO ReLife 150 - SM CAM 1000X500X80 MM | 0,034 | mc | 243,00 |
| EDI03SMT10001SCAM | LASTRA SCACCOMATTO ReLife 150 - SM CAM 1000X500X100 MM | 0,034 | mc | 243,00 |
| EDI03SMT12001SCAM | LASTRA SCACCOMATTO ReLife 150 - SM CAM 1000X500X120 MM | 0,034 | mc | 243,00 |
| EDI03SMT14001SCAM | LASTRA SCACCOMATTO ReLife 150 - SM CAM 1000X500X140 MM | 0,034 | mc | 243,00 |
| EDI03SMT15001SCAM | LASTRA SCACCOMATTO ReLife 150 - SM CAM 1000X500X150 MM | 0,034 | mc | 243,00 |
| EDI03SMT16001SCAM | LASTRA SCACCOMATTO ReLife 150 - SM CAM 1000X500X160 MM | 0,034 | mc | 243,00 |
| EDI03SMT18001SCAM | LASTRA SCACCOMATTO ReLife 150 - SM CAM 1000X500X180 MM | 0,034 | mc | 243,00 |
| EDI03SMT20001SCAM | LASTRA SCACCOMATTO ReLife 150 - SM CAM 1000X500X200 MM | 0,034 | mc | 243,00 |
| EDI03SMT22001SCAM | LASTRA SCACCOMATTO ReLife 150 - SM CAM 1000X500X220 MM | 0,034 | mc | 243,00 |
| EDI03SMT24001SCAM | LASTRA SCACCOMATTO ReLife 150 - SM CAM 1000X500X240 MM | 0,034 | mc | 243,00 |

ANIMANERA ETICS CAM

| Codice | Descrizione | Lambda W/mK | um | Listino 2021 |
|---------------|--------------------------------------|-------------|----|--------------|
| EDI0606001CAM | LASTRA ANIMANERA CAM 1000X500X60 MM | 0,031 | mc | 302,40 |
| EDI0608001CAM | LASTRA ANIMANERA CAM 1000X500X80 MM | 0,031 | mc | 266,80 |
| EDI0610001CAM | LASTRA ANIMANERA CAM 1000X500X100 MM | 0,031 | mc | 257,30 |
| EDI0612001CAM | LASTRA ANIMANERA CAM 1000X500X120 MM | 0,031 | mc | 257,30 |

| | | | | |
|---------------|--------------------------------------|-------|----|--------|
| EDI0614001CAM | LASTRA ANIMANERA CAM 1000X500X140 MM | 0,031 | mc | 257,30 |
| EDI0615001CAM | LASTRA ANIMANERA CAM 1000X500X150 MM | 0,031 | mc | 257,30 |
| EDI0616001CAM | LASTRA ANIMANERA CAM 1000X500X160 MM | 0,031 | mc | 257,30 |
| EDI0618001CAM | LASTRA ANIMANERA CAM 1000X500X180 MM | 0,031 | mc | 257,30 |
| EDI0620001CAM | LASTRA ANIMANERA CAM 1000X500X200 MM | 0,031 | mc | 257,30 |
| EDI0622001CAM | LASTRA ANIMANERA CAM 1000X500X220 MM | 0,031 | mc | 257,30 |
| EDI0624001CAM | LASTRA ANIMANERA CAM 1000X500X240 MM | 0,031 | mc | 257,30 |

ARDESIA CAM S ETICS

| Codice | Descrizione | Lambda W/mK | um | Listino 2021 |
|-------------------|--|-------------|----|--------------|
| EDI05080050G01CAM | LASTRA ISOLAMBDA ARDESIA CAM S 1000X500X50 MM | 0,031 | mc | 270,50 |
| EDI05080060G01CAM | LASTRA ISOLAMBDA ARDESIA CAM S 1000X500X60 MM | 0,031 | mc | 270,50 |
| EDI05080080G01CAM | LASTRA ISOLAMBDA ARDESIA CAM S 1000X500X80 MM | 0,031 | mc | 251,40 |
| EDI05080100G01CAM | LASTRA ISOLAMBDA ARDESIA CAM S 1000X500X100 MM | 0,031 | mc | 227,60 |
| EDI05080120G01CAM | LASTRA ISOLAMBDA ARDESIA CAM S 1000X500X120 MM | 0,031 | mc | 227,60 |
| EDI05080140G01CAM | LASTRA ISOLAMBDA ARDESIA CAM S 1000X500X140 MM | 0,031 | mc | 227,60 |
| EDI05080150G01CAM | LASTRA ISOLAMBDA ARDESIA CAM S 1000X500X150 MM | 0,031 | mc | 227,60 |
| EDI05080160G01CAM | LASTRA ISOLAMBDA ARDESIA CAM S 1000X500X160 MM | 0,031 | mc | 227,60 |
| EDI05080180G01CAM | LASTRA ISOLAMBDA ARDESIA CAM S 1000X500X180 MM | 0,031 | mc | 227,60 |
| EDI05080200G01CAM | LASTRA ISOLAMBDA ARDESIA CAM S 1000X500X200 MM | 0,031 | mc | 227,60 |
| EDI05080220G01CAM | LASTRA ISOLAMBDA ARDESIA CAM S 1000X500X220 MM | 0,031 | mc | 227,60 |
| EDI05080240G01CAM | LASTRA ISOLAMBDA ARDESIA CAM S 1000X500X240 MM | 0,031 | mc | 227,60 |

LASTRE EPS BIANCHE

pag 4e-7e

| Codice | Descrizione | mq/conf | um | Listino 2021 |
|---------------|--|---------|----|--------------|
| EDI0108002001 | LASTRA EPS 80 BIANCO LEUCOSTRE 1000X500X20 MM | 15 | mc | 103,70 |
| EDI0108003001 | LASTRA EPS 80 BIANCO LEUCOSTRE 1000X500X30 MM | 10 | mc | 103,70 |
| EDI0108004001 | LASTRA EPS 80 BIANCO LEUCOSTRE 1000X500X40 MM | 7,5 | mc | 103,70 |
| EDI0108005001 | LASTRA EPS 80 BIANCO LEUCOSTRE 1000X500X50 MM | 6 | mc | 103,70 |
| EDI0108006001 | LASTRA EPS 80 BIANCO LEUCOSTRE 1000X500X60 MM | 5 | mc | 103,70 |
| EDI0108008001 | LASTRA EPS 80 BIANCO LEUCOSTRE 1000X500X80 MM | 3,5 | mc | 103,70 |
| EDI0108010001 | LASTRA EPS 80 BIANCO LEUCOSTRE 1000X500X100 MM | 3 | mc | 103,70 |
| EDI0108012001 | LASTRA EPS 80 BIANCO LEUCOSTRE 1000X500X120 MM | 2,5 | mc | 103,70 |
| EDI0108014001 | LASTRA EPS 80 BIANCO LEUCOSTRE 1000X500X140 MM | 2 | mc | 103,70 |
| EDI0108015001 | LASTRA EPS 80 BIANCO LEUCOSTRE 1000X500X150 MM | 2 | mc | 103,70 |
| EDI0108016001 | LASTRA EPS 80 BIANCO LEUCOSTRE 1000X500X160 MM | 1,5 | mc | 103,70 |
| EDI0108018001 | LASTRA EPS 80 BIANCO LEUCOSTRE 1000X500X180 MM | 1,5 | mc | 103,70 |
| EDI0108020001 | LASTRA EPS 80 BIANCO LEUCOSTRE 1000X500X200 MM | 1,5 | mc | 103,70 |
| EDI04L3602001 | LASTRA ARTICO 100-36 BIANCO 1000X500X20 MM | 15 | mc | 109,70 |
| EDI04L3603001 | LASTRA ARTICO 100-36 BIANCO 1000X500X30 MM | 10 | mc | 109,70 |
| EDI04L3604001 | LASTRA ARTICO 100-36 BIANCO 1000X500X40 MM | 7,5 | mc | 109,70 |
| EDI04L3605001 | LASTRA ARTICO 100-36 BIANCO 1000X500X50 MM | 6 | mc | 109,70 |
| EDI04L3606001 | LASTRA ARTICO 100-36 BIANCO 1000X500X60 MM | 5 | mc | 109,70 |
| EDI04L3608001 | LASTRA ARTICO 100-36 BIANCO 1000X500X80 MM | 3,5 | mc | 109,70 |
| EDI04L3610001 | LASTRA ARTICO 100-36 BIANCO 1000X500X100 MM | 3 | mc | 109,70 |

| | | | | |
|---------------|---|-----|----|--------|
| EDI04L3612001 | LASTRA ARTICO 100-36 BIANCO 1000X500X120 MM | 2,5 | mc | 109,70 |
| EDI04L3614001 | LASTRA ARTICO 100-36 BIANCO 1000X500X140 MM | 2 | mc | 109,70 |
| EDI04L3615001 | LASTRA ARTICO 100-36 BIANCO 1000X500X150 MM | 2 | mc | 109,70 |
| EDI04L3616001 | LASTRA ARTICO 100-36 BIANCO 1000X500X160 MM | 1,5 | mc | 109,70 |
| EDI04L3618001 | LASTRA ARTICO 100-36 BIANCO 1000X500X180 MM | 1,5 | mc | 109,70 |
| EDI04L3620001 | LASTRA ARTICO 100-36 BIANCO 1000X500X200 MM | 1,5 | mc | 109,70 |
| EDI0110001001 | LASTRA EPS 100 BIANCO LEUCOSTRE 1000X500X10 MM | 30 | mc | 135,80 |
| EDI0110002001 | LASTRA EPS 100 BIANCO LEUCOSTRE 1000X500X20 MM | 15 | mc | 119,20 |
| EDI0110003001 | LASTRA EPS 100 BIANCO LEUCOSTRE 1000X500X30 MM | 10 | mc | 119,20 |
| EDI0110004001 | LASTRA EPS 100 BIANCO LEUCOSTRE 1000X500X40 MM | 7,5 | mc | 119,20 |
| EDI0110005001 | LASTRA EPS 100 BIANCO LEUCOSTRE 1000X500X50 MM | 6 | mc | 119,20 |
| EDI0110006001 | LASTRA EPS 100 BIANCO LEUCOSTRE 1000X500X60 MM | 5 | mc | 119,20 |
| EDI0110008001 | LASTRA EPS 100 BIANCO LEUCOSTRE 1000X500X80 MM | 3,5 | mc | 119,20 |
| EDI0110010001 | LASTRA EPS 100 BIANCO LEUCOSTRE 1000X500X100 MM | 3 | mc | 119,20 |
| EDI0110012001 | LASTRA EPS 100 BIANCO LEUCOSTRE 1000X500X120 MM | 2,5 | mc | 119,20 |
| EDI0110014001 | LASTRA EPS 100 BIANCO LEUCOSTRE 1000X500X140 MM | 2 | mc | 119,20 |
| EDI0110015001 | LASTRA EPS 100 BIANCO LEUCOSTRE 1000X500X150 MM | 2 | mc | 119,20 |
| EDI0110016001 | LASTRA EPS 100 BIANCO LEUCOSTRE 1000X500X160 MM | 1,5 | mc | 119,20 |
| EDI0110018001 | LASTRA EPS 100 BIANCO LEUCOSTRE 1000X500X180 MM | 1,5 | mc | 119,20 |
| EDI0110020001 | LASTRA EPS 100 BIANCO LEUCOSTRE 1000X500X200 MM | 1,5 | mc | 119,20 |
| EDI0112001001 | LASTRA EPS 120 BIANCO LEUCOSTRE 1000X500X10 MM | 30 | mc | 151,40 |
| EDI0112002001 | LASTRA EPS 120 BIANCO LEUCOSTRE 1000X500X20 MM | 15 | mc | 134,70 |
| EDI0112003001 | LASTRA EPS 120 BIANCO LEUCOSTRE 1000X500X30 MM | 10 | mc | 134,70 |
| EDI0112004001 | LASTRA EPS 120 BIANCO LEUCOSTRE 1000X500X40 MM | 7,5 | mc | 134,70 |
| EDI0112005001 | LASTRA EPS 120 BIANCO LEUCOSTRE 1000X500X50 MM | 6 | mc | 134,70 |
| EDI0112006001 | LASTRA EPS 120 BIANCO LEUCOSTRE 1000X500X60 MM | 5 | mc | 134,70 |
| EDI0112008001 | LASTRA EPS 120 BIANCO LEUCOSTRE 1000X500X80 MM | 3,5 | mc | 134,70 |
| EDI0112010001 | LASTRA EPS 120 BIANCO LEUCOSTRE 1000X500X100 MM | 3 | mc | 134,70 |
| EDI0112012001 | LASTRA EPS 120 BIANCO LEUCOSTRE 1000X500X120 MM | 2,5 | mc | 134,70 |
| EDI0112014001 | LASTRA EPS 120 BIANCO LEUCOSTRE 1000X500X140 MM | 2 | mc | 134,70 |
| EDI0112015001 | LASTRA EPS 120 BIANCO LEUCOSTRE 1000X500X150 MM | 2 | mc | 134,70 |
| EDI0112016001 | LASTRA EPS 120 BIANCO LEUCOSTRE 1000X500X160 MM | 1,5 | mc | 134,70 |
| EDI0112018001 | LASTRA EPS 120 BIANCO LEUCOSTRE 1000X500X180 MM | 1,5 | mc | 134,70 |
| EDI0112020001 | LASTRA EPS 120 BIANCO LEUCOSTRE 1000X500X200 MM | 1,5 | mc | 134,70 |
| EDI0115001001 | LASTRA EPS 150 BIANCO LEUCOSTRE 1000X500X10 MM | 30 | mc | 183,40 |
| EDI0115002001 | LASTRA EPS 150 BIANCO LEUCOSTRE 1000X500X20 MM | 15 | mc | 164,40 |
| EDI0115003001 | LASTRA EPS 150 BIANCO LEUCOSTRE 1000X500X30 MM | 10 | mc | 164,40 |
| EDI0115004001 | LASTRA EPS 150 BIANCO LEUCOSTRE 1000X500X40 MM | 7,5 | mc | 164,40 |
| EDI0115005001 | LASTRA EPS 150 BIANCO LEUCOSTRE 1000X500X50 MM | 6 | mc | 164,40 |
| EDI0115006001 | LASTRA EPS 150 BIANCO LEUCOSTRE 1000X500X60 MM | 5 | mc | 164,40 |
| EDI0115008001 | LASTRA EPS 150 BIANCO LEUCOSTRE 1000X500X80 MM | 3,5 | mc | 164,40 |
| EDI0115010001 | LASTRA EPS 150 BIANCO LEUCOSTRE 1000X500X100 MM | 3 | mc | 164,40 |
| EDI0115012001 | LASTRA EPS 150 BIANCO LEUCOSTRE 1000X500X120 MM | 2,5 | mc | 164,40 |
| EDI0115014001 | LASTRA EPS 150 BIANCO LEUCOSTRE 1000X500X140 MM | 2 | mc | 164,40 |
| EDI0115015001 | LASTRA EPS 150 BIANCO LEUCOSTRE 1000X500X150 MM | 2 | mc | 164,40 |

| | | | | |
|---------------|---|-----|----|--------|
| EDI0115016001 | LASTRA EPS 150 BIANCO LEUCOSTRE 1000X500X160 MM | 1,5 | mc | 164,40 |
| EDI0115018001 | LASTRA EPS 150 BIANCO LEUCOSTRE 1000X500X180 MM | 1,5 | mc | 164,40 |
| EDI0115020001 | LASTRA EPS 150 BIANCO LEUCOSTRE 1000X500X200 MM | 1,5 | mc | 164,40 |
| EDI0120001001 | LASTRA EPS 200 BIANCO LEUCOSTRE 1000X500X10 MM | 30 | mc | 214,40 |
| EDI0120002001 | LASTRA EPS 200 BIANCO LEUCOSTRE 1000X500X20 MM | 15 | mc | 194,20 |
| EDI0120003001 | LASTRA EPS 200 BIANCO LEUCOSTRE 1000X500X30 MM | 10 | mc | 194,20 |
| EDI0120004001 | LASTRA EPS 200 BIANCO LEUCOSTRE 1000X500X40 MM | 7,5 | mc | 194,20 |
| EDI0120005001 | LASTRA EPS 200 BIANCO LEUCOSTRE 1000X500X50 MM | 6 | mc | 194,20 |
| EDI0120006001 | LASTRA EPS 200 BIANCO LEUCOSTRE 1000X500X60 MM | 5 | mc | 194,20 |
| EDI0120008001 | LASTRA EPS 200 BIANCO LEUCOSTRE 1000X500X80 MM | 3,5 | mc | 194,20 |
| EDI0120010001 | LASTRA EPS 200 BIANCO LEUCOSTRE 1000X500X100 MM | 3 | mc | 194,20 |
| EDI0120012001 | LASTRA EPS 200 BIANCO LEUCOSTRE 1000X500X120 MM | 2,5 | mc | 194,20 |
| EDI0120014001 | LASTRA EPS 200 BIANCO LEUCOSTRE 1000X500X140 MM | 2 | mc | 194,20 |
| EDI0120015001 | LASTRA EPS 200 BIANCO LEUCOSTRE 1000X500X150 MM | 2 | mc | 194,20 |
| EDI0120016001 | LASTRA EPS 200 BIANCO LEUCOSTRE 1000X500X160 MM | 1,5 | mc | 194,20 |
| EDI0120018001 | LASTRA EPS 200 BIANCO LEUCOSTRE 1000X500X180 MM | 1,5 | mc | 194,20 |
| EDI0120020001 | LASTRA EPS 200 BIANCO LEUCOSTRE 1000X500X200 MM | 1,5 | mc | 194,20 |
| EDI0125001001 | LASTRA EPS 250 BIANCO LEUCOSTRE 1000X500X10 MM | 30 | mc | 254,90 |
| EDI0125002001 | LASTRA EPS 250 BIANCO LEUCOSTRE 1000X500X20 MM | 15 | mc | 238,20 |
| EDI0125003001 | LASTRA EPS 250 BIANCO LEUCOSTRE 1000X500X30 MM | 10 | mc | 238,20 |
| EDI0125004001 | LASTRA EPS 250 BIANCO LEUCOSTRE 1000X500X40 MM | 7,5 | mc | 238,20 |
| EDI0125005001 | LASTRA EPS 250 BIANCO LEUCOSTRE 1000X500X50 MM | 6 | mc | 238,20 |
| EDI0125006001 | LASTRA EPS 250 BIANCO LEUCOSTRE 1000X500X60 MM | 5 | mc | 238,20 |
| EDI0125008001 | LASTRA EPS 250 BIANCO LEUCOSTRE 1000X500X80 MM | 3,5 | mc | 238,20 |
| EDI0125010001 | LASTRA EPS 250 BIANCO LEUCOSTRE 1000X500X100 MM | 3 | mc | 238,20 |
| EDI0125012001 | LASTRA EPS 250 BIANCO LEUCOSTRE 1000X500X120 MM | 2,5 | mc | 238,20 |
| EDI0125014001 | LASTRA EPS 250 BIANCO LEUCOSTRE 1000X500X140 MM | 2 | mc | 238,20 |
| EDI0125015001 | LASTRA EPS 250 BIANCO LEUCOSTRE 1000X500X150 MM | 2 | mc | 238,20 |
| EDI0125016001 | LASTRA EPS 250 BIANCO LEUCOSTRE 1000X500X160 MM | 1,5 | mc | 238,20 |
| EDI0125018001 | LASTRA EPS 250 BIANCO LEUCOSTRE 1000X500X180 MM | 1,5 | mc | 238,20 |
| EDI0125020001 | LASTRA EPS 250 BIANCO LEUCOSTRE 1000X500X200 MM | 1,5 | mc | 238,20 |
| EDI1901001001 | LASTRA EPS D. 10 KG/MC 1000X500X10 MM | 30 | mc | 110,90 |
| EDI1901002001 | LASTRA EPS D. 10 KG/MC 1000X500X20 MM | 30 | mc | 94,20 |
| EDI1901003001 | LASTRA EPS D. 10 KG/MC 1000X500X30 MM | 20 | mc | 94,20 |
| EDI1901004001 | LASTRA EPS D. 10 KG/MC 1000X500X40 MM | 15 | mc | 94,20 |
| EDI1901005001 | LASTRA EPS D. 10 KG/MC 1000X500X50 MM | 12 | mc | 94,20 |
| EDI1901006001 | LASTRA EPS D. 10 KG/MC 1000X500X60 MM | 10 | mc | 94,20 |
| EDI1901008001 | LASTRA EPS D. 10 KG/MC 1000X500X80 MM | 7 | mc | 94,20 |
| EDI1901010001 | LASTRA EPS D. 10 KG/MC 1000X500X100 MM | 6 | mc | 94,20 |

LASTRE EPS CON GRAFITE

pag 8e-10e

| Codice | Descrizione | mq/conf | um | Listino 2021 |
|---------------|--|---------|----|--------------|
| EDI0208002001 | LASTRA EPS 80 GRAFITE ISOLAMBDA 1000X500X20 MM | 15 | mc | 131,10 |
| EDI0208003001 | LASTRA EPS 80 GRAFITE ISOLAMBDA 1000X500X30 MM | 10 | mc | 131,10 |
| EDI0208004001 | LASTRA EPS 80 GRAFITE ISOLAMBDA 1000X500X40 MM | 7,5 | mc | 131,10 |

| | | | | |
|---------------|--|-----|----|--------|
| EDI0208005001 | LASTRA EPS 80 GRAFITE ISOLAMBDA 1000X500X50 MM | 6 | mc | 131,10 |
| EDI0208006001 | LASTRA EPS 80 GRAFITE ISOLAMBDA 1000X500X60 MM | 5 | mc | 131,10 |
| EDI0208008001 | LASTRA EPS 80 GRAFITE ISOLAMBDA 1000X500X80 MM | 3,5 | mc | 131,10 |
| EDI0208010001 | LASTRA EPS 80 GRAFITE ISOLAMBDA 1000X500X100 MM | 3 | mc | 131,10 |
| EDI0208012001 | LASTRA EPS 80 GRAFITE ISOLAMBDA 1000X500X120 MM | 2,5 | mc | 131,10 |
| EDI0208014001 | LASTRA EPS 80 GRAFITE ISOLAMBDA 1000X500X140 MM | 2 | mc | 131,10 |
| EDI0208015001 | LASTRA EPS 80 GRAFITE ISOLAMBDA 1000X500X150 MM | 2 | mc | 131,10 |
| EDI0208016001 | LASTRA EPS 80 GRAFITE ISOLAMBDA 1000X500X160 MM | 1,5 | mc | 131,10 |
| EDI0208018001 | LASTRA EPS 80 GRAFITE ISOLAMBDA 1000X500X180 MM | 1,5 | mc | 131,10 |
| EDI0208020001 | LASTRA EPS 80 GRAFITE ISOLAMBDA 1000X500X200 MM | 1,5 | mc | 131,10 |
| EDI04L3102001 | LASTRA ARTICO 100-31 GRAFITE 1000X500X20 MM | 15 | mc | 135,80 |
| EDI04L3103001 | LASTRA ARTICO 100-31 GRAFITE 1000X500X30 MM | 10 | mc | 135,80 |
| EDI04L3104001 | LASTRA ARTICO 100-31 GRAFITE 1000X500X40 MM | 7,5 | mc | 135,80 |
| EDI04L3105001 | LASTRA ARTICO 100-31 GRAFITE 1000X500X50 MM | 6 | mc | 135,80 |
| EDI04L3106001 | LASTRA ARTICO 100-31 GRAFITE 1000X500X60 MM | 5 | mc | 135,80 |
| EDI04L3108001 | LASTRA ARTICO 100-31 GRAFITE 1000X500X80 MM | 3,5 | mc | 135,80 |
| EDI04L3110001 | LASTRA ARTICO 100-31 GRAFITE 1000X500X100 MM | 3 | mc | 135,80 |
| EDI04L3112001 | LASTRA ARTICO 100-31 GRAFITE 1000X500X120 MM | 2,5 | mc | 135,80 |
| EDI04L3114001 | LASTRA ARTICO 100-31 GRAFITE 1000X500X140 MM | 2 | mc | 135,80 |
| EDI04L3115001 | LASTRA ARTICO 100-31 GRAFITE 1000X500X150 MM | 2 | mc | 135,80 |
| EDI04L3116001 | LASTRA ARTICO 100-31 GRAFITE 1000X500X160 MM | 1,5 | mc | 135,80 |
| EDI04L3118001 | LASTRA ARTICO 100-31 GRAFITE 1000X500X180 MM | 1,5 | mc | 135,80 |
| EDI04L3120001 | LASTRA ARTICO 100-31 GRAFITE 1000X500X200 MM | 1,5 | mc | 135,80 |
| EDI0210001001 | LASTRA EPS 100 GRAFITE ISOLAMBDA 1000X500X10 MM | 30 | mc | 159,70 |
| EDI0210002001 | LASTRA EPS 100 GRAFITE ISOLAMBDA 1000X500X20 MM | 15 | mc | 142,90 |
| EDI0210003001 | LASTRA EPS 100 GRAFITE ISOLAMBDA 1000X500X30 MM | 10 | mc | 142,90 |
| EDI0210004001 | LASTRA EPS 100 GRAFITE ISOLAMBDA 1000X500X40 MM | 7,5 | mc | 142,90 |
| EDI0210005001 | LASTRA EPS 100 GRAFITE ISOLAMBDA 1000X500X50 MM | 6 | mc | 142,90 |
| EDI0210006001 | LASTRA EPS 100 GRAFITE ISOLAMBDA 1000X500X60 MM | 5 | mc | 142,90 |
| EDI0210008001 | LASTRA EPS 100 GRAFITE ISOLAMBDA 1000X500X80 MM | 3,5 | mc | 142,90 |
| EDI0210010001 | LASTRA EPS 100 GRAFITE ISOLAMBDA 1000X500X100 MM | 3 | mc | 142,90 |
| EDI0210012001 | LASTRA EPS 100 GRAFITE ISOLAMBDA 1000X500X120 MM | 2,5 | mc | 142,90 |
| EDI0210014001 | LASTRA EPS 100 GRAFITE ISOLAMBDA 1000X500X140 MM | 2 | mc | 142,90 |
| EDI0210015001 | LASTRA EPS 100 GRAFITE ISOLAMBDA 1000X500X150 MM | 2 | mc | 142,90 |
| EDI0210016001 | LASTRA EPS 100 GRAFITE ISOLAMBDA 1000X500X160 MM | 1,5 | mc | 142,90 |
| EDI0210018001 | LASTRA EPS 100 GRAFITE ISOLAMBDA 1000X500X180 MM | 1,5 | mc | 142,90 |
| EDI0210020001 | LASTRA EPS 100 GRAFITE ISOLAMBDA 1000X500X200 MM | 1,5 | mc | 142,90 |
| EDI0215002001 | LASTRA EPS 150 GRAFITE ISOLAMBDA 1000X500X20 MM | 15 | mc | 208,50 |
| EDI0215003001 | LASTRA EPS 150 GRAFITE ISOLAMBDA 1000X500X30 MM | 10 | mc | 208,50 |
| EDI0215004001 | LASTRA EPS 150 GRAFITE ISOLAMBDA 1000X500X40 MM | 7,5 | mc | 208,50 |
| EDI0215005001 | LASTRA EPS 150 GRAFITE ISOLAMBDA 1000X500X50 MM | 6 | mc | 208,50 |
| EDI0215006001 | LASTRA EPS 150 GRAFITE ISOLAMBDA 1000X500X60 MM | 5 | mc | 208,50 |
| EDI0215008001 | LASTRA EPS 150 GRAFITE ISOLAMBDA 1000X500X80 MM | 3,5 | mc | 208,50 |
| EDI0215010001 | LASTRA EPS 150 GRAFITE ISOLAMBDA 1000X500X100 MM | 3 | mc | 208,50 |
| EDI0215012001 | LASTRA EPS 150 GRAFITE ISOLAMBDA 1000X500X120 MM | 2,5 | mc | 208,50 |

| | | | | |
|----------------|--|-----|----|--------|
| EDI0215014001 | LASTRA EPS 150 GRAFITE ISOLAMBDA 1000X500X140 MM | 2 | mc | 208,50 |
| EDI0215015001 | LASTRA EPS 150 GRAFITE ISOLAMBDA 1000X500X150 MM | 2 | mc | 208,50 |
| EDI0215016001 | LASTRA EPS 150 GRAFITE ISOLAMBDA 1000X500X160 MM | 1,5 | mc | 208,50 |
| EDI0215018001 | LASTRA EPS 150 GRAFITE ISOLAMBDA 1000X500X180 MM | 1,5 | mc | 208,50 |
| EDI0215020001 | LASTRA EPS 150 GRAFITE ISOLAMBDA 1000X500X200 MM | 1,5 | mc | 208,50 |
| EDI05080050G01 | LASTRA ARDESIA S 1000X500X50 MM | 6 | mc | 270,50 |
| EDI05080060G01 | LASTRA ARDESIA S 1000X500X60 MM | 5 | mc | 270,50 |
| EDI05080080G01 | LASTRA ARDESIA S 1000X500X80 MM | 3,5 | mc | 251,40 |
| EDI05080100G01 | LASTRA ARDESIA S 1000X500X100 MM | 3 | mc | 227,60 |
| EDI05080120G01 | LASTRA ARDESIA S 1000X500X120 MM | 2,5 | mc | 227,60 |
| EDI05080140G01 | LASTRA ARDESIA S 1000X500X140 MM | 2 | mc | 227,60 |
| EDI05080150G01 | LASTRA ARDESIA S 1000X500X150 MM | 2 | mc | 227,60 |
| EDI05080160G01 | LASTRA ARDESIA S 1000X500X160 MM | 1,5 | mc | 227,60 |
| EDI05080180G01 | LASTRA ARDESIA S 1000X500X180 MM | 1,5 | mc | 227,60 |
| EDI05080200G01 | LASTRA ARDESIA S 1000X500X200 MM | 1,5 | mc | 227,60 |
| EDI05080220G01 | LASTRA ARDESIA S 1000X500X220 MM | 1 | mc | 227,60 |
| EDI05080240G01 | LASTRA ARDESIA S 1000X500X240 MM | 1 | mc | 227,60 |
| EDI0208005001D | LASTRA EPS GRAFITE DETENSIONATO 1000X500X50 MM | 6 | mc | 171,60 |
| EDI0208006001D | LASTRA EPS GRAFITE DETENSIONATO 1000X500X60 MM | 5 | mc | 171,60 |
| EDI0208008001D | LASTRA EPS GRAFITE DETENSIONATO 1000X500X80 MM | 3,5 | mc | 171,60 |
| EDI0208010001D | LASTRA EPS GRAFITE DETENSIONATO 1000X500X100 MM | 3 | mc | 158,50 |
| EDI0208012001D | LASTRA EPS GRAFITE DETENSIONATO 1000X500X120 MM | 2,5 | mc | 158,50 |
| EDI0208014001D | LASTRA EPS GRAFITE DETENSIONATO 1000X500X140 MM | 2 | mc | 158,50 |
| EDI0208015001D | LASTRA EPS GRAFITE DETENSIONATO 1000X500X150 MM | 2 | mc | 158,50 |
| EDI0208016001D | LASTRA EPS GRAFITE DETENSIONATO 1000X500X160 MM | 1,5 | mc | 158,50 |
| EDI0208018001D | LASTRA EPS GRAFITE DETENSIONATO 1000X500X180 MM | 1,5 | mc | 158,50 |
| EDI0208020001D | LASTRA EPS GRAFITE DETENSIONATO 1000X500X200 MM | 1,5 | mc | 158,50 |
| EDI0208022001D | LASTRA EPS GRAFITE DETENSIONATO 1000X500X220 MM | 1 | mc | 158,50 |
| EDI0208024001D | LASTRA EPS GRAFITE DETENSIONATO 1000X500X240 MM | 1 | mc | 158,50 |

SCACCOMATTO ETICS

pag 11e

| Codice | Descrizione | mq/conf | um | Listino 2021 |
|----------------|---|---------|----|--------------|
| EDI03SMT03001 | LASTRA SCACCOMATTO 1000X500X30 MM | 10 | mc | 285,80 |
| EDI03SMT04001 | LASTRA SCACCOMATTO 1000X500X40 MM | 7,5 | mc | 285,80 |
| EDI03SMT05001S | LASTRA SCACCOMATTO 1000X500X50 MM STAMPATO | 6 | mc | 285,80 |
| EDI03SMT06001S | LASTRA SCACCOMATTO 1000X500X60 MM STAMPATO | 5 | mc | 285,80 |
| EDI03SMT08001S | LASTRA SCACCOMATTO 1000X500X80 MM STAMPATO | 3,5 | mc | 243,00 |
| EDI03SMT10001S | LASTRA SCACCOMATTO 1000X500X100 MM STAMPATO | 3 | mc | 243,00 |
| EDI03SMT12001S | LASTRA SCACCOMATTO 1000X500X120 MM STAMPATO | 2,5 | mc | 243,00 |
| EDI03SMT14001S | LASTRA SCACCOMATTO 1000X500X140 MM STAMPATO | 2 | mc | 243,00 |
| EDI03SMT15001S | LASTRA SCACCOMATTO 1000X500X150 MM STAMPATO | 2 | mc | 243,00 |
| EDI03SMT16001S | LASTRA SCACCOMATTO 1000X500X160 MM STAMPATO | 1,5 | mc | 243,00 |
| EDI03SMT18001S | LASTRA SCACCOMATTO 1000X500X180 MM STAMPATO | 1,5 | mc | 243,00 |
| EDI03SMT20001S | LASTRA SCACCOMATTO 1000X500X200 MM STAMPATO | 1,5 | mc | 243,00 |
| EDI03SMT22001S | LASTRA SCACCOMATTO 1000X500X220 MM STAMPATO | 1 | mc | 243,00 |

| | | | | |
|----------------|---|---|----|--------|
| EDI03SMT24001S | LASTRA SCACCOMATTO 1000X500X240 MM STAMPATO | 1 | mc | 243,00 |
| EDI03SMT25001 | LASTRA SCACCOMATTO 1000X500X250 MM | 1 | mc | 243,00 |
| EDI03SMT28001 | LASTRA SCACCOMATTO 1000X500X280 MM | 1 | mc | 243,00 |
| EDI03SMT30001 | LASTRA SCACCOMATTO 1000X500X300 MM | 1 | mc | 243,00 |

ANIMANERA ETICS

pag 12e

| Codice | Descrizione | mq/conf | um | Listino 2021 |
|------------|----------------------------------|---------|----|--------------|
| EDI0605004 | LASTRA ANIMANERA 1200X600X50 MM | 7,92 | mc | 312,10 |
| EDI0606001 | LASTRA ANIMANERA 1000X500X60 MM | 5 | mc | 302,40 |
| EDI0608001 | LASTRA ANIMANERA 1000X500X80 MM | 3,5 | mc | 266,80 |
| EDI0610001 | LASTRA ANIMANERA 1000X500X100 MM | 3 | mc | 257,30 |
| EDI0612001 | LASTRA ANIMANERA 1000X500X120 MM | 2,5 | mc | 257,30 |
| EDI0614001 | LASTRA ANIMANERA 1000X500X140 MM | 2 | mc | 257,30 |
| EDI0615001 | LASTRA ANIMANERA 1000X500X150 MM | 2 | mc | 257,30 |
| EDI0616001 | LASTRA ANIMANERA 1000X500X160 MM | 1,5 | mc | 257,30 |
| EDI0618001 | LASTRA ANIMANERA 1000X500X180 MM | 1,5 | mc | 257,30 |
| EDI0620001 | LASTRA ANIMANERA 1000X500X200 MM | 1,5 | mc | 257,30 |
| EDI0622001 | LASTRA ANIMANERA 1000X500X220 MM | 1 | mc | 257,30 |
| EDI0624001 | LASTRA ANIMANERA 1000X500X240 MM | 2 | mc | 257,30 |

LASTRE PER CAPPOTTO MECCANICO

pag 13e

| Codice | Descrizione | mq/conf | um | Listino 2021 |
|---------------|---|---------|----|--------------|
| EDI011000500M | LASTRA EPS 100 BIANCO MECCANICO 500X500X50 MM | 6 | mq | 11,60 |
| EDI011000600M | LASTRA EPS 100 BIANCO MECCANICO 500X500X60 MM | 5 | mq | 13,20 |
| EDI011000800M | LASTRA EPS 100 BIANCO MECCANICO 500X500X80 MM | 3,75 | mq | 16,70 |
| EDI011001000M | LASTRA EPS 100 BIANCO MECCANICO 500X500X100 MM | 3 | mq | 20,00 |
| EDI011001200M | LASTRA EPS 100 BIANCO MECCANICO 500X500X120 MM | 2,5 | mq | 23,50 |
| EDI011001400M | LASTRA EPS 100 BIANCO MECCANICO 500X500X140 MM | 2 | mq | 26,80 |
| EDI011001600M | LASTRA EPS 100 BIANCO MECCANICO 500X500X160 MM | 1,75 | mq | 30,30 |
| EDI011001800M | LASTRA EPS 100 BIANCO MECCANICO 500X500X180 MM | 1,5 | mq | 33,50 |
| EDI011002000M | LASTRA EPS 100 BIANCO MECCANICO 500X500X200 MM | 1,5 | mq | 37,00 |
| EDI011002200M | LASTRA EPS 100 BIANCO MECCANICO 500X500X220 MM | 1,25 | mq | 40,30 |
| EDI011002400M | LASTRA EPS 100 BIANCO MECCANICO 500X500X240 MM | 1,25 | mq | 43,80 |
| EDI021000500M | LASTRA EPS 100 GRAFITE MECCANICO 500X500X50 MM | 6 | mq | 12,80 |
| EDI021000600M | LASTRA EPS 100 GRAFITE MECCANICO 500X500X60 MM | 5 | mq | 14,70 |
| EDI021000800M | LASTRA EPS 100 GRAFITE MECCANICO 500X500X80 MM | 3,75 | mq | 18,70 |
| EDI021001000M | LASTRA EPS 100 GRAFITE MECCANICO 500X500X100 MM | 3 | mq | 22,50 |
| EDI021001200M | LASTRA EPS 100 GRAFITE MECCANICO 500X500X120 MM | 2,5 | mq | 26,40 |
| EDI021001400M | LASTRA EPS 100 GRAFITE MECCANICO 500X500X140 MM | 2 | mq | 30,30 |
| EDI021001600M | LASTRA EPS 100 GRAFITE MECCANICO 500X500X160 MM | 1,75 | mq | 34,30 |
| EDI021001800M | LASTRA EPS 100 GRAFITE MECCANICO 500X500X180 MM | 1,5 | mq | 38,10 |
| EDI021002000M | LASTRA EPS 100 GRAFITE MECCANICO 500X500X200 MM | 1,5 | mq | 42,00 |
| EDI021002200M | LASTRA EPS 100 GRAFITE MECCANICO 500X500X220 MM | 1,25 | mq | 45,80 |
| EDI021002400M | LASTRA EPS 100 GRAFITE MECCANICO 500X500X240 MM | 1,25 | mq | 49,70 |

LASTRE FUGATE

pag 14e-15e

| Codice | Descrizione | mq/conf | um | Listino 2021 |
|----------------|--|----------------|-----------|---------------------|
| EDI07L3604001V | LASTRA EPS 100-36 BIANCO FUGATO 1000X500X40 MM | 7,5 | mc | 138,20 |
| EDI07L3605001V | LASTRA EPS 100-36 BIANCO FUGATO 1000X500X50 MM | 6 | mc | 138,20 |
| EDI07L3606001V | LASTRA EPS 100-36 BIANCO FUGATO 1000X500X60 MM | 5 | mc | 138,20 |
| EDI07L3608001V | LASTRA EPS 100-36 BIANCO FUGATO 1000X500X80 MM | 3,5 | mc | 138,20 |
| EDI07L3610001V | LASTRA EPS 100-36 BIANCO FUGATO 1000X500X100 MM | 3 | mc | 138,20 |
| EDI07L3612001V | LASTRA EPS 100-36 BIANCO FUGATO 1000X500X120 MM | 2,5 | mc | 138,20 |
| EDI07L3614001V | LASTRA EPS 100-36 BIANCO FUGATO 1000X500X140 MM | 2 | mc | 138,20 |
| EDI07L3616001V | LASTRA EPS 100-36 BIANCO FUGATO 1000X500X160 MM | 1,5 | mc | 138,20 |
| EDI07L3618001V | LASTRA EPS 100-36 BIANCO FUGATO 1000X500X180 MM | 1,5 | mc | 138,20 |
| EDI07L3620001V | LASTRA EPS 100-36 BIANCO FUGATO 1000X500X200 MM | 1,5 | mc | 138,20 |
| EDI07L3622001V | LASTRA EPS 100-36 BIANCO FUGATO 1000X500X220 MM | 1 | mc | 138,20 |
| EDI07L3624001V | LASTRA EPS 100-36 BIANCO FUGATO 1000X500X240 MM | 1 | mc | 138,20 |
| EDI0710004001V | LASTRA EPS 100 BIANCO FUGATO 1000X500X40 MM | 7,5 | mc | 147,80 |
| EDI0710005001V | LASTRA EPS 100 BIANCO FUGATO 1000X500X50 MM | 6 | mc | 147,80 |
| EDI0710006001V | LASTRA EPS 100 BIANCO FUGATO 1000X500X60 MM | 5 | mc | 147,80 |
| EDI0710008001V | LASTRA EPS 100 BIANCO FUGATO 1000X500X80 MM | 3,5 | mc | 147,80 |
| EDI0710010001V | LASTRA EPS 100 BIANCO FUGATO 1000X500X100 MM | 3 | mc | 147,80 |
| EDI0710012001V | LASTRA EPS 100 BIANCO FUGATO 1000X500X120 MM | 2,5 | mc | 147,80 |
| EDI0710014001V | LASTRA EPS 100 BIANCO FUGATO 1000X500X140 MM | 2 | mc | 147,80 |
| EDI0710016001V | LASTRA EPS 100 BIANCO FUGATO 1000X500X160 MM | 1,5 | mc | 147,80 |
| EDI0710018001V | LASTRA EPS 100 BIANCO FUGATO 1000X500X180 MM | 1,5 | mc | 147,80 |
| EDI0710020001V | LASTRA EPS 100 BIANCO FUGATO 1000X500X200 MM | 1,5 | mc | 147,80 |
| EDI0710022001V | LASTRA EPS 100 BIANCO FUGATO 1000X500X220 MM | 1 | mc | 147,80 |
| EDI0710024001V | LASTRA EPS 100 BIANCO FUGATO 1000X500X240 MM | 1 | mc | 147,80 |
| EDI08L3104001V | LASTRA EPS 100-31 GRAFITE FUGATO 1000X500X40 MM | 7,5 | mc | 164,40 |
| EDI08L3105001V | LASTRA EPS 100-31 GRAFITE FUGATO 1000X500X50 MM | 6 | mc | 164,40 |
| EDI08L3106001V | LASTRA EPS 100-31 GRAFITE FUGATO 1000X500X60 MM | 5 | mc | 164,40 |
| EDI08L3108001V | LASTRA EPS 100-31 GRAFITE FUGATO 1000X500X80 MM | 3,5 | mc | 164,40 |
| EDI08L3110001V | LASTRA EPS 100-31 GRAFITE FUGATO 1000X500X100 MM | 3 | mc | 164,40 |
| EDI08L3112001V | LASTRA EPS 100-31 GRAFITE FUGATO 1000X500X120 MM | 2,5 | mc | 164,40 |
| EDI08L3114001V | LASTRA EPS 100-31 GRAFITE FUGATO 1000X500X140 MM | 2 | mc | 164,40 |
| EDI08L3116001V | LASTRA EPS 100-31 GRAFITE FUGATO 1000X500X160 MM | 1,5 | mc | 164,40 |
| EDI08L3118001V | LASTRA EPS 100-31 GRAFITE FUGATO 1000X500X180 MM | 1,5 | mc | 164,40 |
| EDI08L3120001V | LASTRA EPS 100-31 GRAFITE FUGATO 1000X500X200 MM | 1,5 | mc | 164,40 |
| EDI08L3122001V | LASTRA EPS 100-31 GRAFITE FUGATO 1000X500X220 MM | 1 | mc | 164,40 |
| EDI08L3124001V | LASTRA EPS 100-31 GRAFITE FUGATO 1000X500X240 MM | 1 | mc | 164,40 |
| EDI0810004001V | LASTRA EPS 100 GRAFITE FUGATO 1000X500X40 MM | 7,5 | mc | 170,50 |
| EDI0810005001V | LASTRA EPS 100 GRAFITE FUGATO 1000X500X50 MM | 6 | mc | 170,50 |
| EDI0810006001V | LASTRA EPS 100 GRAFITE FUGATO 1000X500X60 MM | 5 | mc | 170,50 |
| EDI0810008001V | LASTRA EPS 100 GRAFITE FUGATO 1000X500X80 MM | 3,5 | mc | 170,50 |
| EDI0810010001V | LASTRA EPS 100 GRAFITE FUGATO 1000X500X100 MM | 3 | mc | 170,50 |
| EDI0810012001V | LASTRA EPS 100 GRAFITE FUGATO 1000X500X120 MM | 2,5 | mc | 170,50 |
| EDI0810014001V | LASTRA EPS 100 GRAFITE FUGATO 1000X500X140 MM | 2 | mc | 170,50 |

| | | | | |
|----------------|--|-----|----|--------|
| EDI0810016001V | LAISTRA EPS 100 GRAFITE FUGATO 1000X500X160 MM | 1,5 | mc | 170,50 |
| EDI0810018001V | LAISTRA EPS 100 GRAFITE FUGATO 1000X500X180 MM | 1,5 | mc | 170,50 |
| EDI0810020001V | LAISTRA EPS 100 GRAFITE FUGATO 1000X500X200 MM | 1,5 | mc | 170,50 |
| EDI0810022001V | LAISTRA EPS 100 GRAFITE FUGATO 1000X500X220 MM | 1 | mc | 170,50 |
| EDI0810024001V | LAISTRA EPS 100 GRAFITE FUGATO 1000X500X240 MM | 1 | mc | 170,50 |

LASTRE ZIGRINATE

pag 16e

| Codice | Descrizione | mq/conf | um | Listino 2021 |
|--------------|--|---------|----|--------------|
| EDI113605001 | LAISTRA EPS 100-36 BIANCO ZIGRINATO 1000X500X50 MM | 6 | mc | 130,00 |
| EDI113606001 | LAISTRA EPS 100-36 BIANCO ZIGRINATO 1000X500X60 MM | 5 | mc | 130,00 |
| EDI113608001 | LAISTRA EPS 100-36 BIANCO ZIGRINATO 1000X500X80 MM | 3,5 | mc | 130,00 |
| EDI113610001 | LAISTRA EPS 100-36 BIANCO ZIGRINATO 1000X500X100 MM | 3 | mc | 130,00 |
| EDI113612001 | LAISTRA EPS 100-36 BIANCO ZIGRINATO 1000X500X120 MM | 2,5 | mc | 130,00 |
| EDI113614001 | LAISTRA EPS 100-36 BIANCO ZIGRINATO 1000X500X140 MM | 2 | mc | 130,00 |
| EDI113616001 | LAISTRA EPS 100-36 BIANCO ZIGRINATO 1000X500X160 MM | 1,5 | mc | 130,00 |
| EDI113618001 | LAISTRA EPS 100-36 BIANCO ZIGRINATO 1000X500X180 MM | 1,5 | mc | 130,00 |
| EDI113620001 | LAISTRA EPS 100-36 BIANCO ZIGRINATO 1000X500X200 MM | 1,5 | mc | 130,00 |
| EDI113622001 | LAISTRA EPS 100-36 BIANCO ZIGRINATO 1000X500X220 MM | 1 | mc | 130,00 |
| EDI113624001 | LAISTRA EPS 100-36 BIANCO ZIGRINATO 1000X500X240 MM | 1 | mc | 130,00 |
| EDI123105001 | LAISTRA EPS 100-31 GRAFITE ZIGRINATO 1000X500X50 MM | 6 | mc | 150,20 |
| EDI123106001 | LAISTRA EPS 100-31 GRAFITE ZIGRINATO 1000X500X60 MM | 5 | mc | 150,20 |
| EDI123108001 | LAISTRA EPS 100-31 GRAFITE ZIGRINATO 1000X500X80 MM | 3,5 | mc | 150,20 |
| EDI123110001 | LAISTRA EPS 100-31 GRAFITE ZIGRINATO 1000X500X100 MM | 3 | mc | 150,20 |
| EDI123112001 | LAISTRA EPS 100-31 GRAFITE ZIGRINATO 1000X500X120 MM | 2,5 | mc | 150,20 |
| EDI123114001 | LAISTRA EPS 100-31 GRAFITE ZIGRINATO 1000X500X140 MM | 2 | mc | 150,20 |
| EDI123116001 | LAISTRA EPS 100-31 GRAFITE ZIGRINATO 1000X500X160 MM | 1,5 | mc | 150,20 |
| EDI123118001 | LAISTRA EPS 100-31 GRAFITE ZIGRINATO 1000X500X180 MM | 1,5 | mc | 150,20 |
| EDI123120001 | LAISTRA EPS 100-31 GRAFITE ZIGRINATO 1000X500X200 MM | 1,5 | mc | 150,20 |
| EDI123122001 | LAISTRA EPS 100-31 GRAFITE ZIGRINATO 1000X500X220 MM | 1 | mc | 150,20 |
| EDI123124001 | LAISTRA EPS 100-31 GRAFITE ZIGRINATO 1000X500X240 MM | 1 | mc | 150,20 |

ISOLAMBDA WALL

pag 17e

| Codice | Descrizione | mq/conf | um | Listino 2021 |
|----------------|--|---------|----|--------------|
| EDI1608003006T | LAISTRA ISOLAMBDA WALL GRAFITE 2850X600X30 MM TGL | 34,20 | mc | 149,00 |
| EDI1608004006T | LAISTRA ISOLAMBDA WALL GRAFITE 2850X600X40 MM TGL | 25,65 | mc | 149,00 |
| EDI1608005006T | LAISTRA ISOLAMBDA WALL GRAFITE 2850X600X50 MM TGL | 20,52 | mc | 149,00 |
| EDI1608006006T | LAISTRA ISOLAMBDA WALL GRAFITE 2850X600X60 MM TGL | 17,10 | mc | 149,00 |
| EDI1608008006T | LAISTRA ISOLAMBDA WALL GRAFITE 2850X600X80 MM TGL | 11,97 | mc | 149,00 |
| EDI1608010006T | LAISTRA ISOLAMBDA WALL GRAFITE 2850X600X100 MM TGL | 10,26 | mc | 149,00 |
| EDI1608012006T | LAISTRA ISOLAMBDA WALL GRAFITE 2850X600X120 MM TGL | 8,55 | mc | 149,00 |
| EDI1608014006T | LAISTRA ISOLAMBDA WALL GRAFITE 2850X600X140 MM TGL | 6,84 | mc | 149,00 |

PANNELLI SMUSSATI

pag 17e

| Codice | Descrizione | mq/conf | um | Listino 2021 |
|---------------|--|---------|----|--------------|
| EDI1010003007 | PANNELLO EPS 100 GRAFITE SMUSSATO 1000X150X30 MM | 24 | ml | 2,10 |

| | | | | |
|---------------|---|----|----|-------|
| EDI1010004007 | PANNELLO EPS 100 GRAFITE SMUSSATO 1000X150X40 MM | 24 | ml | 2,90 |
| EDI1010005007 | PANNELLO EPS 100 GRAFITE SMUSSATO 1000X150X50 MM | 24 | ml | 3,50 |
| EDI1010006007 | PANNELLO EPS 100 GRAFITE SMUSSATO 1000X150X60 MM | 24 | ml | 4,30 |
| EDI1010008007 | PANNELLO EPS 100 GRAFITE SMUSSATO 1000X150X80 MM | 12 | ml | 5,60 |
| EDI1010010007 | PANNELLO EPS 100 GRAFITE SMUSSATO 1000X150X100 MM | 12 | ml | 6,40 |
| EDI1010012007 | PANNELLO EPS 100 GRAFITE SMUSSATO 1000X150X120 MM | 12 | ml | 8,00 |
| EDI1010014007 | PANNELLO EPS 100 GRAFITE SMUSSATO 1000X150X140 MM | 12 | ml | 8,80 |
| EDI1010016007 | PANNELLO EPS 100 GRAFITE SMUSSATO 1000X150X160 MM | 12 | ml | 9,80 |
| EDI1010018007 | PANNELLO EPS 100 GRAFITE SMUSSATO 1000X150X180 MM | 12 | ml | 10,60 |
| EDI1010020007 | PANNELLO EPS 100 GRAFITE SMUSSATO 1000X150X200 MM | 12 | ml | 11,70 |

| PANNELLI IN PENDENZA | | | | pag 18e |
|-----------------------------|---|----------------|-----------|---------------------|
| Codice | Descrizione | mq/conf | um | Listino 2021 |
| EDI1710036RS | LASTRA EPS "ReLife 36" SMART BIANCO MONO-PENDENZA | -- | mc | 142,90 |
| EDI17100 | LASTRA EPS 100 BIANCO MONO-PENDENZA | -- | mc | 164,40 |
| EDI17120 | LASTRA EPS 120 BIANCO MONO-PENDENZA | -- | mc | 187,10 |
| EDI17150 | LASTRA EPS 150 BIANCO MONO-PENDENZA | -- | mc | 231,10 |
| EDI17200 | LASTRA EPS 200 BIANCO MONO-PENDENZA | -- | mc | 275,20 |
| EDI1710036RSDP | LASTRA EPS "ReLife 36" SMART BIANCO DOPPIA PENDENZA | -- | mc | 175,20 |
| EDI17100DP | LASTRA EPS 100 BIANCO IN DOPPIA PENDENZA | -- | mc | 202,50 |
| EDI17120DP | LASTRA EPS 120 BIANCO IN DOPPIA PENDENZA | -- | mc | 230,00 |
| EDI17150DP | LASTRA EPS 150 BIANCO IN DOPPIA PENDENZA | -- | mc | 283,40 |
| EDI17200DP | LASTRA EPS 200 BIANCO IN DOPPIA PENDENZA | -- | mc | 338,30 |
| EDI18100 | LASTRA EPS 100 GRAFITE MONO-PENDENZA | -- | mc | 172,80 |
| EDI18150 | LASTRA EPS 150 GRAFITE MONO-PENDENZA | -- | mc | 263,40 |
| EDI18100DP | LASTRA EPS 100 GRAFITE IN DOPPIA PENDENZA | -- | mc | 210,90 |
| EDI18150DP | LASTRA EPS 150 GRAFITE IN DOPPIA PENDENZA | -- | mc | 321,60 |


| PANNELLI BIANCO-GRIGI WG | | | | pag 19e-20e |
|---------------------------------|--|----------------|-----------|---------------------|
| Codice | Descrizione | mq/conf | um | Listino 2021 |
| EDIWG0330200001 | LASTRA EPS B/G CON GRAFITE "WG 33" 1000X500X20 MM | 15 | mc | 133,40 |
| EDIWG0330300001 | LASTRA EPS B/G CON GRAFITE "WG 33" 1000X500X30 MM | 10 | mc | 133,40 |
| EDIWG0330400001 | LASTRA EPS B/G CON GRAFITE "WG 33" 1000X500X40 MM | 7,5 | mc | 133,40 |
| EDIWG0330500001 | LASTRA EPS B/G CON GRAFITE "WG 33" 1000X500X50 MM | 6 | mc | 133,40 |
| EDIWG0330600001 | LASTRA EPS B/G CON GRAFITE "WG 33" 1000X500X60 MM | 5 | mc | 133,40 |
| EDIWG0330800001 | LASTRA EPS B/G CON GRAFITE "WG 33" 1000X500X80 MM | 3,5 | mc | 133,40 |
| EDIWG0331000001 | LASTRA EPS B/G CON GRAFITE "WG 33" 1000X500X100 MM | 3 | mc | 133,40 |
| EDIWG0331200001 | LASTRA EPS B/G CON GRAFITE "WG 33" 1000X500X120 MM | 2,5 | mc | 133,40 |
| EDIWG0331400001 | LASTRA EPS B/G CON GRAFITE "WG 33" 1000X500X140 MM | 2 | mc | 133,40 |
| EDIWG0331500001 | LASTRA EPS B/G CON GRAFITE "WG 33" 1000X500X150 MM | 2 | mc | 133,40 |
| EDIWG0331600001 | LASTRA EPS B/G CON GRAFITE "WG 33" 1000X500X160 MM | 1,5 | mc | 133,40 |
| EDIWG0331800001 | LASTRA EPS B/G CON GRAFITE "WG 33" 1000X500X180 MM | 1,5 | mc | 133,40 |
| EDIWG0332000001 | LASTRA EPS B/G CON GRAFITE "WG 33" 1000X500X200 MM | 1,5 | mc | 133,40 |
| EDIWG0340200001 | LASTRA EPS B/G CON GRAFITE "WG 34" 1000X500X20 MM | 15 | mc | 120,50 |
| EDIWG0340300001 | LASTRA EPS B/G CON GRAFITE "WG 34" 1000X500X30 MM | 10 | mc | 120,50 |

| | | | | |
|-----------------|--|-----|----|--------|
| EDIWG0340400001 | LASTRA EPS B/G CON GRAFITE "WG 34" 1000X500X40 MM | 7,5 | mc | 120,50 |
| EDIWG0340500001 | LASTRA EPS B/G CON GRAFITE "WG 34" 1000X500X50 MM | 6 | mc | 120,50 |
| EDIWG0340600001 | LASTRA EPS B/G CON GRAFITE "WG 34" 1000X500X60 MM | 5 | mc | 120,50 |
| EDIWG0340800001 | LASTRA EPS B/G CON GRAFITE "WG 34" 1000X500X80 MM | 3,5 | mc | 120,50 |
| EDIWG0341000001 | LASTRA EPS B/G CON GRAFITE "WG 34" 1000X500X100 MM | 3 | mc | 120,50 |
| EDIWG0341200001 | LASTRA EPS B/G CON GRAFITE "WG 34" 1000X500X120 MM | 2,5 | mc | 120,50 |
| EDIWG0341400001 | LASTRA EPS B/G CON GRAFITE "WG 34" 1000X500X140 MM | 2 | mc | 120,50 |
| EDIWG0341500001 | LASTRA EPS B/G CON GRAFITE "WG 34" 1000X500X150 MM | 2 | mc | 120,50 |
| EDIWG0341600001 | LASTRA EPS B/G CON GRAFITE "WG 34" 1000X500X160 MM | 1,5 | mc | 120,50 |
| EDIWG0341800001 | LASTRA EPS B/G CON GRAFITE "WG 34" 1000X500X180 MM | 1,5 | mc | 120,50 |
| EDIWG0342000001 | LASTRA EPS B/G CON GRAFITE "WG 34" 1000X500X200 MM | 1,5 | mc | 120,50 |

PERLE, CUBIERE, ADDITIVO

pag 21e

| Codice | Descrizione | Q.tà/conf | um | Listino 2021 |
|-----------------|--|------------------|-----------|---------------------|
| EDI21P10ADD05 | PERLE ADDITIVATE LEUCOSBETON DA 0,5 MC | -- | mc | 83,40 |
| EDI21P10ADD02 | PERLE ADDITIVATE LEUCOSBETON DA 0,2 MC | -- | mc | 88,20 |
| EDI21P10ADD02PT | PERLE ADDITIVATE LEUCOSBETON DA 0,2 MC BANCALE | -- | mc | 92,90 |
| EDI21P1005 | PERLE VERGINI D. 10 KG/MC DA 0,50 MC | -- | mc | 78,70 |
| EDI21P1002 | PERLE VERGINI D. 10 KG/MC DA 0,20 MC | -- | mc | 83,40 |
| A24CUB | CUBIERA PROVA CEMENTO CON COPERCHIO CF. 40 PZ | 40 | pz | 3,90 |
| A27AD01 | ADDITIVO PER PERLE IN TANICA DA 25 LT | 25 | lt | 7,20 |



••• ALTRI ISOLANTI

ALTRI ISOLANTI

| PANNELLI ISOWOOD VENTILATI | | pag 24e-25e | | |
|----------------------------|--|-------------|----|--------------|
| Codice | Descrizione | mq/conf | um | Listino 2021 |
| COP011000404B01 | ISOWOOD EPS 100 BIANCO 2440X1220 SP 40+40+12 MM | -- | mq | 37,00 |
| COP011000504B01 | ISOWOOD EPS 100 BIANCO 2440X1220 SP 50+40+12 MM | -- | mq | 38,60 |
| COP011000604B01 | ISOWOOD EPS 100 BIANCO 2440X1220 SP 60+40+12 MM | -- | mq | 40,40 |
| COP011000804B01 | ISOWOOD EPS 100 BIANCO 2440X1220 SP 80+40+12 MM | -- | mq | 44,40 |
| COP011001004B01 | ISOWOOD EPS 100 BIANCO 2440X1220 SP 100+40+12 MM | -- | mq | 48,40 |
| COP011001204B01 | ISOWOOD EPS 100 BIANCO 2440X1220 SP 120+40+12 MM | -- | mq | 52,40 |
| COP011500404B01 | ISOWOOD EPS 150 BIANCO 2440X1220 SP 40+40+12 MM | -- | mq | 40,00 |
| COP011500504B01 | ISOWOOD EPS 150 BIANCO 2440X1220 SP 50+40+12 MM | -- | mq | 42,40 |
| COP011500604B01 | ISOWOOD EPS 150 BIANCO 2440X1220 SP 60+40+12 MM | -- | mq | 44,80 |
| COP011500804B01 | ISOWOOD EPS 150 BIANCO 2440X1220 SP 80+40+12 MM | -- | mq | 49,80 |
| COP011501004B01 | ISOWOOD EPS 150 BIANCO 2440X1220 SP 100+40+12 MM | -- | mq | 55,00 |
| COP011501204B01 | ISOWOOD EPS 150 BIANCO 2440X1220 SP 120+40+12 MM | -- | mq | 60,20 |
| COP011000404B01T | ISOWOOD EPS 100 BIANCO 2440X1220 SP 40+40+12 MM TGL | -- | mq | 28,90 |
| COP011000504B01T | ISOWOOD EPS 100 BIANCO 2440X1220 SP 50+40+12 MM TGL | -- | mq | 30,60 |
| COP011000604B01T | ISOWOOD EPS 100 BIANCO 2440X1220 SP 60+40+12 MM TGL | -- | mq | 32,40 |
| COP011000804B01T | ISOWOOD EPS 100 BIANCO 2440X1220 SP 80+40+12 MM TGL | -- | mq | 35,90 |
| COP011001004B01T | ISOWOOD EPS 100 BIANCO 2440X1220 SP 100+40+12 MM TGL | -- | mq | 39,50 |
| COP011001204B01T | ISOWOOD EPS 100 BIANCO 2440X1220 SP 120+40+12 MM TGL | -- | mq | 42,90 |
| COP011500404B01T | ISOWOOD EPS 150 BIANCO 2440X1220 SP 40+40+12 MM TGL | -- | mq | 33,10 |
| COP011500504B01T | ISOWOOD EPS 150 BIANCO 2440X1220 SP 50+40+12 MM TGL | -- | mq | 35,60 |
| COP011500604B01T | ISOWOOD EPS 150 BIANCO 2440X1220 SP 60+40+12 MM TGL | -- | mq | 38,10 |
| COP011500804B01T | ISOWOOD EPS 150 BIANCO 2440X1220 SP 80+40+12 MM TGL | -- | mq | 42,90 |
| COP011501004B01T | ISOWOOD EPS 150 BIANCO 2440X1220 SP 100+40+12 MM TGL | -- | mq | 48,00 |
| COP011501204B01T | ISOWOOD EPS 150 BIANCO 2440X1220 SP 120+40+12 MM TGL | -- | mq | 53,00 |
| COP021000404B01 | ISOWOOD EPS 100 GRAFITE 2440X1220 SP 40+40+12 MM | -- | mq | 38,90 |
| COP021000504B01 | ISOWOOD EPS 100 GRAFITE 2440X1220 SP 50+40+12 MM | -- | mq | 40,90 |
| COP021000604B01 | ISOWOOD EPS 100 GRAFITE 2440X1220 SP 60+40+12 MM | -- | mq | 43,10 |
| COP021000804B01 | ISOWOOD EPS 100 GRAFITE 2440X1220 SP 80+40+12 MM | -- | mq | 47,70 |
| COP021001004B01 | ISOWOOD EPS 100 GRAFITE 2440X1220 SP 100+40+12 MM | -- | mq | 52,50 |
| COP021001204B01 | ISOWOOD EPS 100 GRAFITE 2440X1220 SP 120+40+12 MM | -- | mq | 57,20 |
| COP021500404B01 | ISOWOOD EPS 150 GRAFITE 2440X1220 SP 40+40+12 MM | -- | mq | 41,50 |
| COP021500504B01 | ISOWOOD EPS 150 GRAFITE 2440X1220 SP 50+40+12 MM | -- | mq | 44,10 |
| COP021500604B01 | ISOWOOD EPS 150 GRAFITE 2440X1220 SP 60+40+12 MM | -- | mq | 46,80 |
| COP021500804B01 | ISOWOOD EPS 150 GRAFITE 2440X1220 SP 80+40+12 MM | -- | mq | 52,50 |
| COP021501004B01 | ISOWOOD EPS 150 GRAFITE 2440X1220 SP 100+40+12 MM | -- | mq | 58,30 |
| COP021501204B01 | ISOWOOD EPS 150 GRAFITE 2440X1220 SP 120+40+12 MM | -- | mq | 64,00 |
| COP021000404B01T | ISOWOOD EPS 100 GRAFITE 2440X1220 SP 40+40+12 MM TGL | -- | mq | 29,50 |
| COP021000504B01T | ISOWOOD EPS 100 GRAFITE 2440X1220 SP 50+40+12 MM TGL | -- | mq | 31,40 |
| COP021000604B01T | ISOWOOD EPS 100 GRAFITE 2440X1220 SP 60+40+12 MM TGL | -- | mq | 33,30 |
| COP021000804B01T | ISOWOOD EPS 100 GRAFITE 2440X1220 SP 80+40+12 MM TGL | -- | mq | 37,10 |

| | | | | |
|------------------|---|----|----|-------|
| COP021001004B01T | ISOWOOD EPS 100 GRAFITE 2440X1220 SP 100+40+12 MM TGL | -- | mq | 40,80 |
| COP021001204B01T | ISOWOOD EPS 100 GRAFITE 2440X1220 SP 120+40+12 MM TGL | -- | mq | 44,50 |
| COP021500404B01T | ISOWOOD EPS 150 GRAFITE 2440X1220 SP 40+40+12 MM TGL | -- | mq | 35,40 |
| COP021500504B01T | ISOWOOD EPS 150 GRAFITE 2440X1220 SP 50+40+12 MM TGL | -- | mq | 38,20 |
| COP021500604B01T | ISOWOOD EPS 150 GRAFITE 2440X1220 SP 60+40+12 MM TGL | -- | mq | 41,10 |
| COP021500804B01T | ISOWOOD EPS 150 GRAFITE 2440X1220 SP 80+40+12 MM TGL | -- | mq | 46,80 |
| COP021501004B01T | ISOWOOD EPS 150 GRAFITE 2440X1220 SP 100+40+12 MM TGL | -- | mq | 52,50 |
| COP021501204B01T | ISOWOOD EPS 150 GRAFITE 2440X1220 SP 120+40+12 MM TGL | -- | mq | 58,20 |

PANNELLI ISOWOOD SANDWICH

pag 26e

| Codice | Descrizione | mq/conf | um | Listino 2021 |
|-----------------|--|---------|----|--------------|
| COP031000300BB1 | SANDWICH EPS 100 BIANCO 2440X1220 SP 12+30+12 MM | -- | mq | 41,20 |
| COP031000400BB1 | SANDWICH EPS 100 BIANCO 2440X1220 SP 12+40+12 MM | -- | mq | 42,70 |
| COP031000500BB1 | SANDWICH EPS 100 BIANCO 2440X1220 SP 12+50+12 MM | -- | mq | 44,30 |
| COP031000600BB1 | SANDWICH EPS 100 BIANCO 2440X1220 SP 12+60+12 MM | -- | mq | 45,90 |
| COP031000800BB1 | SANDWICH EPS 100 BIANCO 2440X1220 SP 12+80+12 MM | -- | mq | 49,10 |
| COP031001000BB1 | SANDWICH EPS 100 BIANCO 2440X1220 SP 12+100+12 MM | -- | mq | 52,20 |
| COP031500300BB1 | SANDWICH EPS 150 BIANCO 2440X1220 SP 12+30+12 MM | -- | mq | 42,90 |
| COP031500400BB1 | SANDWICH EPS 150 BIANCO 2440X1220 SP 12+40+12 MM | -- | mq | 45,20 |
| COP031500500BB1 | SANDWICH EPS 150 BIANCO 2440X1220 SP 12+50+12 MM | -- | mq | 47,50 |
| COP031500600BB1 | SANDWICH EPS 150 BIANCO 2440X1220 SP 12+60+12 MM | -- | mq | 49,70 |
| COP031500800BB1 | SANDWICH EPS 150 BIANCO 2440X1220 SP 12+80+12 MM | -- | mq | 54,20 |
| COP031501000BB1 | SANDWICH EPS 150 BIANCO 2440X1220 SP 12+100+12 MM | -- | mq | 58,60 |
| COP041000300BB1 | SANDWICH EPS 100 GRAFITE 2440X1220 SP 12+30+12 MM | -- | mq | 41,80 |
| COP041000400BB1 | SANDWICH EPS 100 GRAFITE 2440X1220 SP 12+40+12 MM | -- | mq | 43,70 |
| COP041000500BB1 | SANDWICH EPS 100 GRAFITE 2440X1220 SP 12+50+12 MM | -- | mq | 45,40 |
| COP041000600BB1 | SANDWICH EPS 100 GRAFITE 2440X1220 SP 12+60+12 MM | -- | mq | 47,20 |
| COP041000800BB1 | SANDWICH EPS 100 GRAFITE 2440X1220 SP 12+80+12 MM | -- | mq | 50,90 |
| COP041001000BB1 | SANDWICH EPS 100 GRAFITE 2440X1220 SP 12+100+12 MM | -- | mq | 54,50 |
| COP041500300BB1 | SANDWICH EPS 150 GRAFITE 2440X1220 SP 12+30+12 MM | -- | mq | 44,70 |
| COP041500400BB1 | SANDWICH EPS 150 GRAFITE 2440X1220 SP 12+40+12 MM | -- | mq | 47,40 |
| COP041500500BB1 | SANDWICH EPS 150 GRAFITE 2440X1220 SP 12+50+12 MM | -- | mq | 50,30 |
| COP041500600BB1 | SANDWICH EPS 150 GRAFITE 2440X1220 SP 12+60+12 MM | -- | mq | 53,00 |
| COP041500800BB1 | SANDWICH EPS 150 GRAFITE 2440X1220 SP 12+80+12 MM | -- | mq | 58,50 |
| COP041501000BB1 | SANDWICH EPS 150 GRAFITE 2440X1220 SP 12+100+12 MM | -- | mq | 64,10 |

LEUCOSONDA

pag 27e-29e

| Codice | Descrizione | mq/conf | um | Listino 2021 |
|----------------|--|---------|----|--------------|
| COP05100030001 | LEUCOSONDA 95 EPS 100 BIANCO 1950X855X30 MM | -- | mq | 26,70 |
| COP05100040001 | LEUCOSONDA 95 EPS 100 BIANCO 1950X855X40 MM | -- | mq | 28,60 |
| COP05100050001 | LEUCOSONDA 95 EPS 100 BIANCO 1950X855X50 MM | -- | mq | 30,30 |
| COP05100060001 | LEUCOSONDA 95 EPS 100 BIANCO 1950X855X60 MM | -- | mq | 32,10 |
| COP05100080001 | LEUCOSONDA 95 EPS 100 BIANCO 1950X855X80 MM | -- | mq | 35,60 |
| COP05100100001 | LEUCOSONDA 95 EPS 100 BIANCO 1950X855X100 MM | -- | mq | 39,10 |
| COP05100120001 | LEUCOSONDA 95 EPS 100 BIANCO 1950X855X120 MM | -- | mq | 42,70 |

| | | | | |
|----------------|--|----|----|-------|
| COP05100140001 | LEUCOSONDA 95 EPS 100 BIANCO 1950X855X140 MM | -- | mq | 46,30 |
| COP05100160001 | LEUCOSONDA 95 EPS 100 BIANCO 1950X855X160 MM | -- | mq | 49,70 |
| COP05100180001 | LEUCOSONDA 95 EPS 100 BIANCO 1950X855X180 MM | -- | mq | 53,30 |
| COP05120030001 | LEUCOSONDA 95 EPS 120 BIANCO 1950X855X30 MM | -- | mq | 27,70 |
| COP05120040001 | LEUCOSONDA 95 EPS 120 BIANCO 1950X855X40 MM | -- | mq | 29,70 |
| COP05120050001 | LEUCOSONDA 95 EPS 120 BIANCO 1950X855X50 MM | -- | mq | 31,70 |
| COP05120060001 | LEUCOSONDA 95 EPS 120 BIANCO 1950X855X60 MM | -- | mq | 33,60 |
| COP05120080001 | LEUCOSONDA 95 EPS 120 BIANCO 1950X855X80 MM | -- | mq | 37,70 |
| COP05120100001 | LEUCOSONDA 95 EPS 120 BIANCO 1950X855X100 MM | -- | mq | 41,70 |
| COP05120120001 | LEUCOSONDA 95 EPS 120 BIANCO 1950X855X120 MM | -- | mq | 45,80 |
| COP05120140001 | LEUCOSONDA 95 EPS 120 BIANCO 1950X855X140 MM | -- | mq | 49,70 |
| COP05120160001 | LEUCOSONDA 95 EPS 120 BIANCO 1950X855X160 MM | -- | mq | 53,70 |
| COP05120180001 | LEUCOSONDA 95 EPS 120 BIANCO 1950X855X180 MM | -- | mq | 57,80 |
| COP05150030001 | LEUCOSONDA 95 EPS 150 BIANCO 1950X855X30 MM | -- | mq | 29,50 |
| COP05150040001 | LEUCOSONDA 95 EPS 150 BIANCO 1950X855X40 MM | -- | mq | 32,10 |
| COP05150050001 | LEUCOSONDA 95 EPS 150 BIANCO 1950X855X50 MM | -- | mq | 34,60 |
| COP05150060001 | LEUCOSONDA 95 EPS 150 BIANCO 1950X855X60 MM | -- | mq | 37,10 |
| COP05150080001 | LEUCOSONDA 95 EPS 150 BIANCO 1950X855X80 MM | -- | mq | 42,00 |
| COP05150100001 | LEUCOSONDA 95 EPS 150 BIANCO 1950X855X100 MM | -- | mq | 46,90 |
| COP05150120001 | LEUCOSONDA 95 EPS 150 BIANCO 1950X855X120 MM | -- | mq | 51,90 |
| COP05150140001 | LEUCOSONDA 95 EPS 150 BIANCO 1950X855X140 MM | -- | mq | 56,70 |
| COP05150160001 | LEUCOSONDA 95 EPS 150 BIANCO 1950X855X160 MM | -- | mq | 61,80 |
| COP05150180001 | LEUCOSONDA 95 EPS 150 BIANCO 1950X855X180 MM | -- | mq | 66,80 |
| COP05200030001 | LEUCOSONDA 95 EPS 200 BIANCO 1950X855X30 MM | -- | mq | 31,50 |
| COP05200040001 | LEUCOSONDA 95 EPS 200 BIANCO 1950X855X40 MM | -- | mq | 34,50 |
| COP05200050001 | LEUCOSONDA 95 EPS 200 BIANCO 1950X855X50 MM | -- | mq | 37,40 |
| COP05200060001 | LEUCOSONDA 95 EPS 200 BIANCO 1950X855X60 MM | -- | mq | 40,30 |
| COP05200080001 | LEUCOSONDA 95 EPS 200 BIANCO 1950X855X80 MM | -- | mq | 46,30 |
| COP05200100001 | LEUCOSONDA 95 EPS 200 BIANCO 1950X855X100 MM | -- | mq | 52,10 |
| COP05200120001 | LEUCOSONDA 95 EPS 200 BIANCO 1950X855X120 MM | -- | mq | 58,00 |
| COP05200140001 | LEUCOSONDA 95 EPS 200 BIANCO 1950X855X140 MM | -- | mq | 64,00 |
| COP05200160001 | LEUCOSONDA 95 EPS 200 BIANCO 1950X855X160 MM | -- | mq | 69,80 |
| COP05200180001 | LEUCOSONDA 95 EPS 200 BIANCO 1950X855X180 MM | -- | mq | 75,80 |
| COP07100030301 | LEUCOSONDA 95V EPS 100 BIANCO 1950X855X30/30 MM | -- | mq | 33,70 |
| COP07100040301 | LEUCOSONDA 95V EPS 100 BIANCO 1950X855X40/40 MM | -- | mq | 37,40 |
| COP07100050301 | LEUCOSONDA 95V EPS 100 BIANCO 1950X855X50/40 MM | -- | mq | 39,10 |
| COP07100060301 | LEUCOSONDA 95V EPS 100 BIANCO 1950X855X60/40 MM | -- | mq | 40,90 |
| COP07100080301 | LEUCOSONDA 95V EPS 100 BIANCO 1950X855X80/40 MM | -- | mq | 44,40 |
| COP07100100301 | LEUCOSONDA 95V EPS 100 BIANCO 1950X855X100/40 MM | -- | mq | 48,00 |
| COP07100120301 | LEUCOSONDA 95V EPS 100 BIANCO 1950X855X120/40 MM | -- | mq | 51,60 |
| COP07100140301 | LEUCOSONDA 95V EPS 100 BIANCO 1950X855X140/40 MM | -- | mq | 55,10 |
| COP07100160301 | LEUCOSONDA 95V EPS 100 BIANCO 1950X855X160/40 MM | -- | mq | 58,60 |
| COP07100180301 | LEUCOSONDA 95V EPS 100 BIANCO 1950X855X180/40 MM | -- | mq | 62,10 |
| COP07120030301 | LEUCOSONDA 95V EPS 120 BIANCO 1950X855X30/30 MM | -- | mq | 35,70 |
| COP07120040301 | LEUCOSONDA 95V EPS 120 BIANCO 1950X855X40/40 MM | -- | mq | 39,80 |

| | | | | |
|----------------|--|----|----|-------|
| COP07120050301 | LEUCOSONDA 95V EPS 120 BIANCO 1950X855X50/40 MM | -- | mq | 41,70 |
| COP07120060301 | LEUCOSONDA 95V EPS 120 BIANCO 1950X855X60/40 MM | -- | mq | 43,80 |
| COP07120080301 | LEUCOSONDA 95V EPS 120 BIANCO 1950X855X80/40 MM | -- | mq | 47,70 |
| COP07120100301 | LEUCOSONDA 95V EPS 120 BIANCO 1950X855X100/40 MM | -- | mq | 51,80 |
| COP07120120301 | LEUCOSONDA 95V EPS 120 BIANCO 1950X855X120/40 MM | -- | mq | 55,80 |
| COP07120140301 | LEUCOSONDA 95V EPS 120 BIANCO 1950X855X140/40 MM | -- | mq | 59,80 |
| COP07120160301 | LEUCOSONDA 95V EPS 120 BIANCO 1950X855X160/40 MM | -- | mq | 63,90 |
| COP07120180301 | LEUCOSONDA 95V EPS 120 BIANCO 1950X855X180/40 MM | -- | mq | 67,80 |
| COP07150030301 | LEUCOSONDA 95V EPS 150 BIANCO 1950X855X30/30 MM | -- | mq | 39,50 |
| COP07150040301 | LEUCOSONDA 95V EPS 150 BIANCO 1950X855X40/40 MM | -- | mq | 44,40 |
| COP07150050301 | LEUCOSONDA 95V EPS 150 BIANCO 1950X855X50/40 MM | -- | mq | 46,90 |
| COP07150060301 | LEUCOSONDA 95V EPS 150 BIANCO 1950X855X60/40 MM | -- | mq | 49,40 |
| COP07150080301 | LEUCOSONDA 95V EPS 150 BIANCO 1950X855X80/40 MM | -- | mq | 54,30 |
| COP07150100301 | LEUCOSONDA 95V EPS 150 BIANCO 1950X855X100/40 MM | -- | mq | 59,30 |
| COP07150120301 | LEUCOSONDA 95V EPS 150 BIANCO 1950X855X120/40 MM | -- | mq | 64,30 |
| COP07150140301 | LEUCOSONDA 95V EPS 150 BIANCO 1950X855X140/40 MM | -- | mq | 69,30 |
| COP07150160301 | LEUCOSONDA 95V EPS 150 BIANCO 1950X855X160/40 MM | -- | mq | 74,10 |
| COP07150180301 | LEUCOSONDA 95V EPS 150 BIANCO 1950X855X180/40 MM | -- | mq | 79,10 |
| COP07200030301 | LEUCOSONDA 95V EPS 200 BIANCO 1950X855X30/30 MM | -- | mq | 43,40 |
| COP07200040301 | LEUCOSONDA 95V EPS 200 BIANCO 1950X855X40/40 MM | -- | mq | 49,20 |
| COP07200050301 | LEUCOSONDA 95V EPS 200 BIANCO 1950X855X50/40 MM | -- | mq | 52,10 |
| COP07200060301 | LEUCOSONDA 95V EPS 200 BIANCO 1950X855X60/40 MM | -- | mq | 55,10 |
| COP07200080301 | LEUCOSONDA 95V EPS 200 BIANCO 1950X855X80/40 MM | -- | mq | 61,00 |
| COP07200100301 | LEUCOSONDA 95V EPS 200 BIANCO 1950X855X100/40 MM | -- | mq | 66,90 |
| COP07200120301 | LEUCOSONDA 95V EPS 200 BIANCO 1950X855X120/40 MM | -- | mq | 72,80 |
| COP07200140301 | LEUCOSONDA 95V EPS 200 BIANCO 1950X855X140/40 MM | -- | mq | 78,70 |
| COP07200160301 | LEUCOSONDA 95V EPS 200 BIANCO 1950X855X160/40 MM | -- | mq | 84,60 |
| COP07200180301 | LEUCOSONDA 95V EPS 200 BIANCO 1950X855X180/40 MM | -- | mq | 90,40 |
| COP06100030001 | LEUCOSONDA 95 EPS 100 GRAFITE 1950X855X30 MM | -- | mq | 27,20 |
| COP06100040001 | LEUCOSONDA 95 EPS 100 GRAFITE 1950X855X40 MM | -- | mq | 29,10 |
| COP06100050001 | LEUCOSONDA 95 EPS 100 GRAFITE 1950X855X50 MM | -- | mq | 30,90 |
| COP06100060001 | LEUCOSONDA 95 EPS 100 GRAFITE 1950X855X60 MM | -- | mq | 32,90 |
| COP06100080001 | LEUCOSONDA 95 EPS 100 GRAFITE 1950X855X80 MM | -- | mq | 36,70 |
| COP06100100001 | LEUCOSONDA 95 EPS 100 GRAFITE 1950X855X100 MM | -- | mq | 40,30 |
| COP06100120001 | LEUCOSONDA 95 EPS 100 GRAFITE 1950X855X120 MM | -- | mq | 44,10 |
| COP06100140001 | LEUCOSONDA 95 EPS 100 GRAFITE 1950X855X140 MM | -- | mq | 48,00 |
| COP06100160001 | LEUCOSONDA 95 EPS 100 GRAFITE 1950X855X160 MM | -- | mq | 51,70 |
| COP06100180001 | LEUCOSONDA 95 EPS 100 GRAFITE 1950X855X180 MM | -- | mq | 55,50 |
| COP06150030001 | LEUCOSONDA 95 EPS 150 GRAFITE 1950X855X30 MM | -- | mq | 31,00 |
| COP06150040001 | LEUCOSONDA 95 EPS 150 GRAFITE 1950X855X40 MM | -- | mq | 33,90 |
| COP06150050001 | LEUCOSONDA 95 EPS 150 GRAFITE 1950X855X50 MM | -- | mq | 36,90 |
| COP06150060001 | LEUCOSONDA 95 EPS 150 GRAFITE 1950X855X60 MM | -- | mq | 39,70 |
| COP06150080001 | LEUCOSONDA 95 EPS 150 GRAFITE 1950X855X80 MM | -- | mq | 45,30 |
| COP06150100001 | LEUCOSONDA 95 EPS 150 GRAFITE 1950X855X100 MM | -- | mq | 51,10 |
| COP06150120001 | LEUCOSONDA 95 EPS 150 GRAFITE 1950X855X120 MM | -- | mq | 56,70 |

| | | | | |
|----------------|---|----|----|-------|
| COP06150140001 | LEUCOSONDA 95 EPS 150 GRAFITE 1950X855X140 MM | -- | mq | 62,50 |
| COP06150160001 | LEUCOSONDA 95 EPS 150 GRAFITE 1950X855X160 MM | -- | mq | 68,30 |
| COP06150180001 | LEUCOSONDA 95 EPS 150 GRAFITE 1950X855X180 MM | -- | mq | 73,90 |
| COP08100030301 | LEUCOSONDA 95V EPS 100 GRAFITE 1950X855X30/30 MM | -- | mq | 34,70 |
| COP08100040301 | LEUCOSONDA 95V EPS 100 GRAFITE 1950X855X40/40 MM | -- | mq | 38,50 |
| COP08100050301 | LEUCOSONDA 95V EPS 100 GRAFITE 1950X855X50/40 MM | -- | mq | 40,30 |
| COP08100060301 | LEUCOSONDA 95V EPS 100 GRAFITE 1950X855X60/40 MM | -- | mq | 42,30 |
| COP08100080301 | LEUCOSONDA 95V EPS 100 GRAFITE 1950X855X80/40 MM | -- | mq | 46,10 |
| COP08100100301 | LEUCOSONDA 95V EPS 100 GRAFITE 1950X855X100/40 MM | -- | mq | 49,70 |
| COP08100120301 | LEUCOSONDA 95V EPS 100 GRAFITE 1950X855X120/40 MM | -- | mq | 53,50 |
| COP08100140301 | LEUCOSONDA 95V EPS 100 GRAFITE 1950X855X140/40 MM | -- | mq | 57,30 |
| COP08100160301 | LEUCOSONDA 95V EPS 100 GRAFITE 1950X855X160/40 MM | -- | mq | 61,10 |
| COP08100180301 | LEUCOSONDA 95V EPS 100 GRAFITE 1950X855X180/40 MM | -- | mq | 64,80 |
| COP08150030301 | LEUCOSONDA 95V EPS 150 GRAFITE 1950X855X30/30 MM | -- | mq | 42,50 |
| COP08150040301 | LEUCOSONDA 95V EPS 150 GRAFITE 1950X855X40/40 MM | -- | mq | 48,20 |
| COP08150050301 | LEUCOSONDA 95V EPS 150 GRAFITE 1950X855X50/40 MM | -- | mq | 51,10 |
| COP08150060301 | LEUCOSONDA 95V EPS 150 GRAFITE 1950X855X60/40 MM | -- | mq | 53,90 |
| COP08150080301 | LEUCOSONDA 95V EPS 150 GRAFITE 1950X855X80/40 MM | -- | mq | 59,70 |
| COP08150100301 | LEUCOSONDA 95V EPS 150 GRAFITE 1950X855X100/40 MM | -- | mq | 65,30 |
| COP08150120301 | LEUCOSONDA 95V EPS 150 GRAFITE 1950X855X120/40 MM | -- | mq | 71,10 |
| COP08150140301 | LEUCOSONDA 95V EPS 150 GRAFITE 1950X855X140/40 MM | -- | mq | 76,70 |
| COP08150160301 | LEUCOSONDA 95V EPS 150 GRAFITE 1950X855X160/40 MM | -- | mq | 82,50 |
| COP08150180301 | LEUCOSONDA 95V EPS 150 GRAFITE 1950X855X180/40 MM | -- | mq | 88,20 |

| LEUCOSTEGOLA | | pag 30e-32e | | |
|---------------------|---|--------------------|-----------|---------------------|
| Codice | Descrizione | mq/conf | um | Listino 2021 |
| COP09100040 | LEUCOSTEGOLA MODELLO 1 100 BIANCO SP 40 MM | -- | mq | 15,50 |
| COP09100050 | LEUCOSTEGOLA MODELLO 1 100 BIANCO SP 50 MM | -- | mq | 17,70 |
| COP09100060 | LEUCOSTEGOLA MODELLO 1 100 BIANCO SP 60 MM | -- | mq | 19,90 |
| COP09100080 | LEUCOSTEGOLA MODELLO 1 100 BIANCO SP 80 MM | -- | mq | 24,20 |
| COP09100100 | LEUCOSTEGOLA MODELLO 1 100 BIANCO SP 100 MM | -- | mq | 28,70 |
| COP09100120 | LEUCOSTEGOLA MODELLO 1 100 BIANCO SP 120 MM | -- | mq | 33,10 |
| COP09100140 | LEUCOSTEGOLA MODELLO 1 100 BIANCO SP 140 MM | -- | mq | 37,40 |
| COP09100160 | LEUCOSTEGOLA MODELLO 1 100 BIANCO SP 160 MM | -- | mq | 41,80 |
| COP09150040 | LEUCOSTEGOLA MODELLO 1 150 BIANCO SP 40 MM | -- | mq | 21,60 |
| COP09150050 | LEUCOSTEGOLA MODELLO 1 150 BIANCO SP 50 MM | -- | mq | 24,70 |
| COP09150060 | LEUCOSTEGOLA MODELLO 1 150 BIANCO SP 60 MM | -- | mq | 27,80 |
| COP09150080 | LEUCOSTEGOLA MODELLO 1 150 BIANCO SP 80 MM | -- | mq | 33,90 |
| COP09150100 | LEUCOSTEGOLA MODELLO 1 150 BIANCO SP 100 MM | -- | mq | 40,10 |
| COP09150120 | LEUCOSTEGOLA MODELLO 1 150 BIANCO SP 120 MM | -- | mq | 46,30 |
| COP09150140 | LEUCOSTEGOLA MODELLO 1 150 BIANCO SP 140 MM | -- | mq | 52,40 |
| COP09150160 | LEUCOSTEGOLA MODELLO 1 150 BIANCO SP 160 MM | -- | mq | 58,50 |
| COP10100040 | LEUCOSTEGOLA MODELLO 1 100 GRAFITE SP 40 MM | -- | mq | 16,40 |
| COP10100050 | LEUCOSTEGOLA MODELLO 1 100 GRAFITE SP 50 MM | -- | mq | 18,60 |
| COP10100060 | LEUCOSTEGOLA MODELLO 1 100 GRAFITE SP 60 MM | -- | mq | 20,90 |

| | | | | |
|-------------|--|----|----|-------|
| COP10100080 | LEUCOSTEGOLA MODELLO 1 100 GRAFITE SP 80 MM | -- | mq | 25,50 |
| COP10100100 | LEUCOSTEGOLA MODELLO 1 100 GRAFITE SP 100 MM | -- | mq | 30,10 |
| COP10100120 | LEUCOSTEGOLA MODELLO 1 100 GRAFITE SP 120 MM | -- | mq | 34,70 |
| COP10100140 | LEUCOSTEGOLA MODELLO 1 100 GRAFITE SP 140 MM | -- | mq | 39,40 |
| COP10100160 | LEUCOSTEGOLA MODELLO 1 100 GRAFITE SP 160 MM | -- | mq | 43,90 |
| COP10150040 | LEUCOSTEGOLA MODELLO 1 150 GRAFITE SP 40 MM | -- | mq | 24,60 |
| COP10150050 | LEUCOSTEGOLA MODELLO 1 150 GRAFITE SP 50 MM | -- | mq | 28,10 |
| COP10150060 | LEUCOSTEGOLA MODELLO 1 150 GRAFITE SP 60 MM | -- | mq | 31,60 |
| COP10150080 | LEUCOSTEGOLA MODELLO 1 150 GRAFITE SP 80 MM | -- | mq | 38,50 |
| COP10150100 | LEUCOSTEGOLA MODELLO 1 150 GRAFITE SP 100 MM | -- | mq | 45,60 |
| COP10150120 | LEUCOSTEGOLA MODELLO 1 150 GRAFITE SP 120 MM | -- | mq | 52,50 |
| COP10150140 | LEUCOSTEGOLA MODELLO 1 150 GRAFITE SP 140 MM | -- | mq | 59,60 |
| COP10150160 | LEUCOSTEGOLA MODELLO 1 150 GRAFITE SP 160 MM | -- | mq | 66,60 |
| COP11100040 | LEUCOSTEGOLA MODELLO 2 100 BIANCO SP 40 MM | -- | mq | 9,60 |
| COP11100050 | LEUCOSTEGOLA MODELLO 2 100 BIANCO SP 50 MM | -- | mq | 11,80 |
| COP11100060 | LEUCOSTEGOLA MODELLO 2 100 BIANCO SP 60 MM | -- | mq | 14,20 |
| COP11100080 | LEUCOSTEGOLA MODELLO 2 100 BIANCO SP 80 MM | -- | mq | 18,80 |
| COP11100100 | LEUCOSTEGOLA MODELLO 2 100 BIANCO SP 100 MM | -- | mq | 23,50 |
| COP11100120 | LEUCOSTEGOLA MODELLO 2 100 BIANCO SP 120 MM | -- | mq | 28,10 |
| COP11100140 | LEUCOSTEGOLA MODELLO 2 100 BIANCO SP 140 MM | -- | mq | 32,90 |
| COP11100160 | LEUCOSTEGOLA MODELLO 2 100 BIANCO SP 160 MM | -- | mq | 37,50 |
| COP11120040 | LEUCOSTEGOLA MODELLO 2 120 BIANCO SP 40 MM | -- | mq | 10,70 |
| COP11120050 | LEUCOSTEGOLA MODELLO 2 120 BIANCO SP 50 MM | -- | mq | 13,30 |
| COP11120060 | LEUCOSTEGOLA MODELLO 2 120 BIANCO SP 60 MM | -- | mq | 15,90 |
| COP11120080 | LEUCOSTEGOLA MODELLO 2 120 BIANCO SP 80 MM | -- | mq | 21,30 |
| COP11120100 | LEUCOSTEGOLA MODELLO 2 120 BIANCO SP 100 MM | -- | mq | 26,60 |
| COP11120120 | LEUCOSTEGOLA MODELLO 2 120 BIANCO SP 120 MM | -- | mq | 31,80 |
| COP11120140 | LEUCOSTEGOLA MODELLO 2 120 BIANCO SP 140 MM | -- | mq | 37,20 |
| COP11120160 | LEUCOSTEGOLA MODELLO 2 120 BIANCO SP 160 MM | -- | mq | 42,50 |
| COP11150040 | LEUCOSTEGOLA MODELLO 2 150 BIANCO SP 40 MM | -- | mq | 13,20 |
| COP11150050 | LEUCOSTEGOLA MODELLO 2 150 BIANCO SP 50 MM | -- | mq | 16,60 |
| COP11150060 | LEUCOSTEGOLA MODELLO 2 150 BIANCO SP 60 MM | -- | mq | 19,70 |
| COP11150080 | LEUCOSTEGOLA MODELLO 2 150 BIANCO SP 80 MM | -- | mq | 26,30 |
| COP11150100 | LEUCOSTEGOLA MODELLO 2 150 BIANCO SP 100 MM | -- | mq | 32,90 |
| COP11150120 | LEUCOSTEGOLA MODELLO 2 150 BIANCO SP 120 MM | -- | mq | 39,40 |
| COP11150140 | LEUCOSTEGOLA MODELLO 2 150 BIANCO SP 140 MM | -- | mq | 45,90 |
| COP11150160 | LEUCOSTEGOLA MODELLO 2 150 BIANCO SP 160 MM | -- | mq | 52,40 |
| COP11200040 | LEUCOSTEGOLA MODELLO 2 200 BIANCO SP 40 MM | -- | mq | 15,70 |
| COP11200050 | LEUCOSTEGOLA MODELLO 2 200 BIANCO SP 50 MM | -- | mq | 19,60 |
| COP11200060 | LEUCOSTEGOLA MODELLO 2 200 BIANCO SP 60 MM | -- | mq | 23,50 |
| COP11200080 | LEUCOSTEGOLA MODELLO 2 200 BIANCO SP 80 MM | -- | mq | 31,30 |
| COP11200100 | LEUCOSTEGOLA MODELLO 2 200 BIANCO SP 100 MM | -- | mq | 39,10 |
| COP11200120 | LEUCOSTEGOLA MODELLO 2 200 BIANCO SP 120 MM | -- | mq | 46,80 |
| COP11200140 | LEUCOSTEGOLA MODELLO 2 200 BIANCO SP 140 MM | -- | mq | 54,70 |
| COP11200160 | LEUCOSTEGOLA MODELLO 2 200 BIANCO SP 160 MM | -- | mq | 62,40 |

| | | | | |
|-------------|--|----|----|-------|
| COP12100040 | LEUCOSTEGOLA MODELLO 2 100 GRAFITE SP 40 MM | -- | mq | 10,00 |
| COP12100050 | LEUCOSTEGOLA MODELLO 2 100 GRAFITE SP 50 MM | -- | mq | 12,50 |
| COP12100060 | LEUCOSTEGOLA MODELLO 2 100 GRAFITE SP 60 MM | -- | mq | 14,80 |
| COP12100080 | LEUCOSTEGOLA MODELLO 2 100 GRAFITE SP 80 MM | -- | mq | 19,70 |
| COP12100100 | LEUCOSTEGOLA MODELLO 2 100 GRAFITE SP 100 MM | -- | mq | 24,60 |
| COP12100120 | LEUCOSTEGOLA MODELLO 2 100 GRAFITE SP 120 MM | -- | mq | 29,50 |
| COP12100140 | LEUCOSTEGOLA MODELLO 2 100 GRAFITE SP 140 MM | -- | mq | 34,50 |
| COP12100160 | LEUCOSTEGOLA MODELLO 2 100 GRAFITE SP 160 MM | -- | mq | 39,40 |
| COP12150040 | LEUCOSTEGOLA MODELLO 2 150 GRAFITE SP 40 MM | -- | mq | 15,10 |
| COP12150050 | LEUCOSTEGOLA MODELLO 2 150 GRAFITE SP 50 MM | -- | mq | 18,70 |
| COP12150060 | LEUCOSTEGOLA MODELLO 2 150 GRAFITE SP 60 MM | -- | mq | 22,40 |
| COP12150080 | LEUCOSTEGOLA MODELLO 2 150 GRAFITE SP 80 MM | -- | mq | 30,00 |
| COP12150100 | LEUCOSTEGOLA MODELLO 2 150 GRAFITE SP 100 MM | -- | mq | 37,30 |
| COP12150120 | LEUCOSTEGOLA MODELLO 2 150 GRAFITE SP 120 MM | -- | mq | 44,80 |
| COP12150140 | LEUCOSTEGOLA MODELLO 2 150 GRAFITE SP 140 MM | -- | mq | 52,10 |
| COP12150160 | LEUCOSTEGOLA MODELLO 2 150 GRAFITE SP 160 MM | -- | mq | 59,70 |

PRATIKO COPPO

pag 32e

| Codice | Descrizione | mq/conf | um | Listino 2021 |
|----------------|--|---------|----|--------------|
| COP13150060G01 | PRATIKO COPPO EPS 150 GRAFITE 820X650X60 MM | 2,20 | mq | 38,60 |
| COP13150080G01 | PRATIKO COPPO EPS 150 GRAFITE 820X650X80 MM | 1,76 | mq | 49,20 |
| COP13150100G01 | PRATIKO COPPO EPS 150 GRAFITE 820X650X100 MM | 1,76 | mq | 57,40 |
| COP13150120G01 | PRATIKO COPPO EPS 150 GRAFITE 820X650X120 MM | 1,32 | mq | 65,50 |

POLISTIRENE ESTRUSO XPS

pag 33e

| Codice | Descrizione | mq/conf | um | Listino 2021 |
|-----------------|---|---------|----|--------------|
| EDI2030002008GD | XPS CLASSE 300 1250X600X20 MM GOFFRATO | 15 | mc | 262,10 |
| EDI2030003008GD | XPS CLASSE 300 1250X600X30 MM GOFFRATO | 10,5 | mc | 262,10 |
| EDI2030004008GD | XPS CLASSE 300 1250X600X40 MM GOFFRATO | 7,5 | mc | 262,10 |
| EDI2030005008GD | XPS CLASSE 300 1250X600X50 MM GOFFRATO | 6 | mc | 262,10 |
| EDI2030006008GD | XPS CLASSE 300 1250X600X60 MM GOFFRATO | 5,25 | mc | 262,10 |
| EDI2030008008GD | XPS CLASSE 300 1250X600X80 MM GOFFRATO | 3,75 | mc | 262,10 |
| EDI2030010008GD | XPS CLASSE 300 1250X600X100 MM GOFFRATO | 3 | mc | 262,10 |
| EDI2030012008GD | XPS CLASSE 300 1250X600X120 MM GOFFRATO | 2,25 | mc | 262,10 |
| EDI2030014008GD | XPS CLASSE 300 1250X600X140 MM GOFFRATO | 2,25 | mc | 273,90 |
| EDI2030016008GD | XPS CLASSE 300 1250X600X160 MM GOFFRATO | 1,5 | mc | 273,90 |
| EDI2030018008GD | XPS CLASSE 300 1250X600X180 MM GOFFRATO | 1,5 | mc | 291,90 |
| EDI2030020008GD | XPS CLASSE 300 1250X600X200 MM GOFFRATO | 1,5 | mc | 291,90 |

LANA DI ROCCIA

pag 34e-35e

| Codice | Descrizione | mq/conf | um | Listino 2021 |
|---------------|---|---------|----|--------------|
| EDI30LR040040 | LANA DI ROCCIA D40 KG/MC 1200X600X40 MM | 8,64 | mc | 177,60 |
| EDI30LR040050 | LANA DI ROCCIA D40 KG/MC 1200X600X50 MM | 7,2 | mc | 177,60 |
| EDI30LR040060 | LANA DI ROCCIA D40 KG/MC 1200X600X60 MM | 5,76 | mc | 177,60 |
| EDI30LR040080 | LANA DI ROCCIA D40 KG/MC 1200X600X80 MM | 4,32 | mc | 177,60 |

| | | | | |
|-----------------|---|------|----|--------|
| EDI30LR040100 | LANA DI ROCCIA D40 KG/MC 1200X600X100 MM | 3,6 | mc | 177,60 |
| EDI30LR075030 | LANA DI ROCCIA D75 KG/MC 1200X600X30 MM | 9,36 | mc | 259,70 |
| EDI30LR075040 | LANA DI ROCCIA D75 KG/MC 1200X600X40 MM | 7,2 | mc | 246,60 |
| EDI30LR075050 | LANA DI ROCCIA D75 KG/MC 1200X600X50 MM | 5,76 | mc | 246,60 |
| EDI30LR075060 | LANA DI ROCCIA D75 KG/MC 1200X600X60 MM | 5,04 | mc | 246,60 |
| EDI30LR075080 | LANA DI ROCCIA D75 KG/MC 1200X600X80 MM | 3,6 | mc | 246,60 |
| EDI30LR075100 | LANA DI ROCCIA D75 KG/MC 1200X600X100 MM | 2,88 | mc | 246,60 |
| EDI30LR090100PL | LANA DI ROCCIA ETICS PLUS 1000X600X100MM PLUS 0,034 | 1,8 | mc | 301,40 |
| EDI30LR090120PL | LANA DI ROCCIA ETICS PLUS 1000X600X120MM PLUS 0,034 | 1,2 | mc | 301,40 |
| EDI30LR120030 | LANA DI ROCCIA ETICS 1000X600X30 MM | 4,8 | mc | 388,30 |
| EDI30LR120040 | LANA DI ROCCIA ETICS 1000X600X40 MM | 4,2 | mc | 388,30 |
| EDI30LR120050 | LANA DI ROCCIA ETICS 1000X600X50 MM | 3,6 | mc | 388,30 |
| EDI30LR120060 | LANA DI ROCCIA ETICS 1000X600X60 MM | 3 | mc | 388,30 |
| EDI30LR120080 | LANA DI ROCCIA ETICS 1000X600X80 MM | 1,8 | mc | 388,30 |
| EDI30LR120100 | LANA DI ROCCIA ETICS 1000X600X100MM | 1,8 | mc | 388,30 |
| EDI30LR120120 | LANA DI ROCCIA ETICS 1000X600X120MM | 1,2 | mc | 388,30 |
| EDI30LR120140 | LANA DI ROCCIA ETICS 1000X600X140MM | 1,2 | mc | 388,30 |
| EDI30LR120160 | LANA DI ROCCIA ETICS 1000X600X160MM | 1,2 | mc | 388,30 |
| EDI30LR120180 | LANA DI ROCCIA ETICS 1000X600X180MM | 0,6 | mc | 388,30 |
| EDI30LR120200 | LANA DI ROCCIA ETICS 1000X600X200MM | 0,6 | mc | 388,30 |
| EDI30LRK30040 | LANA DI ROCCIA 30 KPA 1200X600X40 MM | 4,32 | mc | 358,60 |
| EDI30LRK30050 | LANA DI ROCCIA 30 KPA 1200X600X50 MM | 4,32 | mc | 356,10 |
| EDI30LRK30060 | LANA DI ROCCIA 30 KPA 1200X600X60 MM | 3,6 | mc | 353,70 |
| EDI30LRK30080 | LANA DI ROCCIA 30 KPA 1200X600X80 MM | 2,88 | mc | 318,10 |
| EDI30LRK30100 | LANA DI ROCCIA 30 KPA 1200X600X100 MM | 2,16 | mc | 318,10 |

COLLA PUR

pag 35e

| Codice | Descrizione | kg/conf | um | Listino 2021 |
|---------|-----------------------------|---------|----|--------------|
| COLPURF | COLLA POLIURETANICA DA 1 KG | 1 | kg | 22,60 |

CARTONGESSO

pag 36e-38e

| Codice | Descrizione | mq/conf | um | Listino 2021 |
|------------|--|---------|----|--------------|
| DRY01S01B | LAстра CG STANDARD 2000X1200X12,5 MM | 148,8 | mq | 5,10 |
| DRY01S02B | LAстра CG STANDARD 2500X1200X12,5 MM | 120 | mq | 5,10 |
| DRY01S05B | LAстра CG STANDARD 2800X1200X12,5 MM | 120,96 | mq | 5,10 |
| DRY01S06B | LAстра CG STANDARD 3000X1200X125 MM | 208,8 | mq | 5,10 |
| DRY01F01B | LAстра CG FUOCO 2000X1200X12,5 MM | 144 | mq | 7,40 |
| DRY01F06B | LAстра CG FUOCO 3000X1200X12,5 MM | 201,6 | mq | 7,40 |
| DRY01H201B | LAстра CG IDRO 2000X1200X12,5 MM | 144 | mq | 8,00 |
| DRY01H202B | LAстра CG IDRO 2500X1200X12,5 MM | 180 | mq | 8,00 |
| DRY01H206B | LAстра CG IDRO 3000X1200X12,5 MM | 201,6 | mq | 8,00 |
| DRY01V06B | LAстра CG VAPOR 3000X1200X12,5 MM | 201,6 | mq | 11,30 |
| DRY01FX | LAстра CG FLEX 3000X1200X6MM | 115,2 | mq | 12,50 |
| DRY01S025 | LAстра PER INTERNI ALTA DENSITA' 3000X1200X13 MM | 129,6 | mq | 12,70 |
| DRY01S026 | LAстра PER INTERNI ALTA DENSITA' 2000X1200X13 MM | 110,4 | mq | 12,70 |

| | | | | |
|-------------|---|--------|----|-------|
| DRY015050 | LAISTRA CG EASY 1800X900X13 MM | 81 | mq | 7,10 |
| DRY01607231 | LAISTRA CEMENTO FIBRATO PER ESTERNI 2400X1200X10 MM | 164,16 | mq | 30,30 |
| DRY01607232 | LAISTRA CEMENTO FIBRATO PER ESTERNI 2400X1200X12 MM | 138,24 | mq | 34,00 |

CARTONGESSO ACCOPPIATO

pag 38e-40e

| Codice | Descrizione | mq/conf | um | Listino 2021 |
|----------------|---|---------|----|--------------|
| DRY0280B2S01B | CG STANDARD+EPS80 BIANCO 2000X1200X20MM | 52,8 | mq | 11,80 |
| DRY0280B3S01B | CG STANDARD+EPS80 BIANCO 2000X1200X30MM | 43,2 | mq | 13,20 |
| DRY0280B4S01B | CG STANDARD+EPS80 BIANCO 2000X1200X40MM | 33,6 | mq | 14,60 |
| DRY0280B5S01B | CG STANDARD+EPS80 BIANCO 2000X1200X50MM | 28,8 | mq | 15,90 |
| DRY0280B6S01B | CG STANDARD+EPS80 BIANCO 2000X1200X60MM | 24 | mq | 17,30 |
| DRY0280B8S01B | CG STANDARD+EPS80 BIANCO 2000X1200X80MM | 19,2 | mq | 20,10 |
| DRY0280B10S01B | CG STANDARD+EPS80 BIANCO 2000X1200X100MM | 14,4 | mq | 22,90 |
| DRY0280B12S01B | CG STANDARD+EPS80 BIANCO 2000X1200X120MM | 12 | mq | 25,60 |
| DRY0280B2S06B | CG STANDARD+EPS80 BIANCO 3000X1200X20MM | 79,2 | mq | 11,80 |
| DRY0280B3S06B | CG STANDARD+EPS80 BIANCO 3000X1200X30MM | 64,8 | mq | 13,20 |
| DRY0280B4S06B | CG STANDARD+EPS80 BIANCO 3000X1200X40MM | 50,4 | mq | 14,60 |
| DRY0280B5S06B | CG STANDARD+EPS80 BIANCO 3000X1200X50MM | 43,2 | mq | 15,90 |
| DRY0280B6S06B | CG STANDARD+EPS80 BIANCO 3000X1200X60MM | 36 | mq | 17,30 |
| DRY0280B8S06B | CG STANDARD+EPS80 BIANCO 3000X1200X80MM | 28,8 | mq | 20,10 |
| DRY0280B10S06B | CG STANDARD+EPS80 BIANCO 3000X1200X100MM | 21,6 | mq | 22,90 |
| DRY0280B12S06B | CG STANDARD+EPS80 BIANCO 3000X1200X120MM | 18 | mq | 25,60 |
| DRY0280G2S01B | CG STANDARD+EPS80 GRAFITE 2000X1200X20MM | 52,8 | mq | 12,50 |
| DRY0280G3S01B | CG STANDARD+EPS80 GRAFITE 2000X1200X30MM | 43,2 | mq | 14,20 |
| DRY0280G4S01B | CG STANDARD+EPS80 GRAFITE 2000X1200X40MM | 33,6 | mq | 15,80 |
| DRY0280G5S01B | CG STANDARD+EPS80 GRAFITE 2000X1200X50MM | 28,8 | mq | 17,50 |
| DRY0280G6S01B | CG STANDARD+EPS80 GRAFITE 2000X1200X60MM | 24 | mq | 19,30 |
| DRY0280G8S01B | CG STANDARD+EPS80 GRAFITE 2000X1200X80MM | 19,2 | mq | 22,60 |
| DRY0280G10S01B | CG STANDARD+EPS80 GRAFITE 2000X1200X100MM | 14,4 | mq | 26,10 |
| DRY0280G12S01B | CG STANDARD+EPS80 GRAFITE 2000X1200X120MM | 12 | mq | 29,40 |
| DRY0280G2S06B | CG STANDARD+EPS80 GRAFITE 3000X1200X20MM | 79,2 | mq | 12,50 |
| DRY0280G3S06B | CG STANDARD+EPS80 GRAFITE 3000X1200X30MM | 64,8 | mq | 14,20 |
| DRY0280G4S06B | CG STANDARD+EPS80 GRAFITE 3000X1200X40MM | 50,4 | mq | 15,80 |
| DRY0280G5S06B | CG STANDARD+EPS80 GRAFITE 3000X1200X50MM | 43,2 | mq | 17,50 |
| DRY0280G6S06B | CG STANDARD+EPS80 GRAFITE 3000X1200X60MM | 36 | mq | 19,30 |
| DRY0280G8S06B | CG STANDARD+EPS80 GRAFITE 3000X1200X80MM | 28,8 | mq | 22,60 |
| DRY0280G10S06B | CG STANDARD+EPS80 GRAFITE 3000X1200X100MM | 21,6 | mq | 26,10 |
| DRY0280G12S06B | CG STANDARD+EPS80 GRAFITE 3000X1200X120MM | 18 | mq | 29,40 |
| DRY02XPS2S01B | CG STANDARD + XPS 2000X1200X20MM | 52,8 | mq | 15,50 |
| DRY02XPS3S01B | CG STANDARD + XPS 2000X1200X30MM | 43,2 | mq | 18,50 |
| DRY02XPS4S01B | CG STANDARD + XPS 2000X1200X40MM | 33,6 | mq | 21,40 |
| DRY02XPS5S01B | CG STANDARD + XPS 2000X1200X50MM | 28,8 | mq | 24,30 |
| DRY02XPS6S01B | CG STANDARD + XPS 2000X1200X60MM | 24 | mq | 27,30 |
| DRY02XPS8S01B | CG STANDARD + XPS 2000X1200X80MM | 19,2 | mq | 33,10 |
| DRY02XPS10S01B | CG STANDARD + XPS 2000X1200X100MM | 14,4 | mq | 39,00 |

| | | | | |
|----------------|--|------|----|-------|
| DRY02XPS12S01B | CG STANDARD + XPS 2000X1200X120MM | 12 | mq | 44,90 |
| DRY02XPS2S06B | CG STANDARD + XPS 3000X1200X20MM | 79,2 | mq | 15,50 |
| DRY02XPS3S06B | CG STANDARD + XPS 3000X1200X30MM | 64,8 | mq | 18,50 |
| DRY02XPS4S06B | CG STANDARD + XPS 3000X1200X40MM | 50,4 | mq | 21,40 |
| DRY02XPS5S06B | CG STANDARD + XPS 3000X1200X50MM | 43,2 | mq | 24,30 |
| DRY02XPS6S06B | CG STANDARD + XPS 3000X1200X60MM | 36 | mq | 27,30 |
| DRY02XPS8S06B | CG STANDARD + XPS 3000X1200X80MM | 28,8 | mq | 33,10 |
| DRY02XPS10S06B | CG STANDARD + XPS 3000X1200X100MM | 21,6 | mq | 39,00 |
| DRY02XPS12S06B | CG STANDARD + XPS 3000X1200X120MM | 18 | mq | 44,90 |
| DRY02LR506B | CG STANDARD + L.ROCCIA d.75 3000X1200X50 MM | 43,2 | mq | 22,30 |
| DRY02LR606B | CG STANDARD + L.ROCCIA d.75 3000X1200X60 MM | 36 | mq | 24,90 |
| DRY02LR806B | CG STANDARD + L.ROCCIA d.75 3000X1200X80 MM | 28,8 | mq | 30,30 |
| DRY02LR1006B | CG STANDARD + L.ROCCIA d.75 3000X1200X100 MM | 21,6 | mq | 35,60 |
| DRY02LR1206B | CG STANDARD + L.ROCCIA d.75 3000X1200X120 MM | 14,4 | mq | 40,90 |
| DRY02FV206B | CG STANDARD + F.VETRO 3000X1200X20 MM | 79,2 | mq | 23,20 |
| DRY02FV306B | CG STANDARD + F.VETRO 3000X1200X30 MM | 64,8 | mq | 28,70 |
| DRY02FV406B | CG STANDARD + F.VETRO 3000X1200X40 MM | 50,4 | mq | 33,10 |

STUCCO, COLLANTE E NASTRI PER CG

pag 41e


| Codice | Descrizione | Q.tà/conf | um | Listino 2021 |
|----------------|--|-----------|----|--------------|
| DRY03JF3010 | STUCCO JF 30 da 10 kg lavor. 30' | 10 | kg | 2,00 |
| DRY03JF605 | STUCCO JF 60 da 5 kg lavor. 60' | 5 | kg | 2,60 |
| DRY03JF6010 | STUCCO JF 60 da 10 kg lavor. 60' | 10 | kg | 2,10 |
| DRY03C01 | COLLA X LASTRE IN CG E ACCOPPIATI DA 25 KG | 20 | kg | 1,80 |
| P14.RET.NAS.20 | NASTRO COPRIGIUNTO IN FIBRA DI VETRO DA 5 cm x 20 mt | 60 | pz | 4,00 |
| P14.RET.NAS.45 | NASTRO COPRIGIUNTO IN FIBRA DI VETRO DA 5 cm x 45 mt | 54 | pz | 6,20 |
| P14.RET.NAS.90 | NASTRO COPRIGIUNTO IN FIBRA DI VETRO DA 5 cm x 90 mt | 24 | pz | 8,80 |
| DRY04NB50 | NASTRO BIADESIVO PE 50 MM X 20 MT | 13 | pz | 12,90 |
| DRY04NB75 | NASTRO BIADESIVO PE 75 MM X 20 MT | 8 | pz | 17,20 |

ACCESSORI DI MONTAGGIO PER CG

pag 42e-47e

| Codice | Descrizione | Q.tà/conf | um | Listino 2021 |
|----------------|---|-----------|----|--------------|
| DRY04GUI5001 | GUIDA METALLICA A U 40/50/40 X 3000 MM | 24 | ml | 2,50 |
| DRY04GUI7501 | GUIDA METALLICA A U 40/75/40 X 3000 MM | 24 | ml | 2,90 |
| DRY04GUI7503 | GUIDA METALLICA A U 40/75/40 X 4000 MM | 32 | ml | 2,90 |
| DRY04GUI10001 | GUIDA METALLICA A U 40/100/40 X 3000 MM | 24 | ml | 3,30 |
| DRY04MON5001 | MONTANTE A C 47/49/50 X 3000 MM | 24 | ml | 3,00 |
| DRY04MON7501 | MONTANTE A C 47/74/50 X 3000 MM | 24 | ml | 3,30 |
| DRY04MON7503 | MONTANTE A C 47/74/50 X 4000 MM | 32 | ml | 3,30 |
| DRY04MON10001 | MONTANTE A C 47/99/50 X 3000 MM | 24 | ml | 3,70 |
| DRY04A02 | ANGOLARE METALLICO 30X30 MM | 60 | ml | 2,10 |
| DRY04G283001 | GUIDA 2830 A U 30/28/30 X 3000 MM | 30 | ml | 1,70 |
| DRY04G491801 | GUIDA 4918 A U 20/20/20 X 3000 MM | 30 | ml | 2,10 |
| DRY04M492701BA | MONTANTE 4927 A C 27/49/27 X 3000 MM BA | 24 | ml | 2,20 |
| DRY04M492701BS | MONTANTE 4927 A C 27/49/27 X 3000 MM BS | 24 | ml | 2,20 |

| | | | | |
|----------------|---|-------|----|-------|
| DRY04M491801BA | MONTANTE 4915 A C 18/49/18 X 3000 MM BA DOPPIATO | 24 | ml | 2,70 |
| DRY04TRS2801BA | TRAVERSINA A SCATTO 41/28/41 X 3000 MM | 30 | ml | 2,70 |
| DRY04GIU4927 | GIUNTO 4927 RACCORDO X C27/49/27 BS E BA SC. 100 PZ | 100 | pz | 0,50 |
| DRY04GIU4915 | GIUNTO 4918 RACCORDO X C27/49/27 BS E BA SC. 120 PZ | 120 | pz | 0,50 |
| DRY04GANDISBS | GANCIO DISTANZIATORE BS SC. 100 PZ | 100 | pz | 0,50 |
| DRY04GANDISBA | GANCIO DISTANZIATORE BA SC. 100 PZ | 100 | pz | 0,50 |
| A13.ZIN.01 | ANGOLARE ZINCATO 3x3x280 cm | 70 | ml | 1,30 |
| A13.ZIN.02 | ANGOLARE ZINCATO 3x3x300 cm | 75 | ml | 1,30 |
| DRY04CAVBS | CAVALIERE A SCATTO PER CONTROSOFFITTI BS SC. 50 PZ | 100 | pz | 0,60 |
| DRY04CAVBA | CAVALIERE A SCATTO PER CONTROSOFFITTI BA SC. 50 PZ | 100 | pz | 0,60 |
| DRY04GANMOLBS | GANCIO CON MOLLA BS SC. 100 PZ | 100 | pz | 0,70 |
| DRY04GANMOLBA | GANCIO CON MOLLA BA SC. 100 PZ | 100 | pz | 0,70 |
| DRY04GO4927BS | GANCIO UNIONE ORTOGONALE 4927BS SC. 100 PZ | 100 | pz | 0,40 |
| DRY04GO4927BA | GANCIO UNIONE ORTOGONALE 4927BA SC. 100 PZ | 100 | pz | 0,40 |
| DRY04GO4918BS | GANCIO UNIONE ORTOGONALE 4918 BS SC. 100 PZ | 100 | pz | 0,40 |
| DRY04GO4918BA | GANCIO UNIONE ORTOGONALE 4918BA SC. 100 PZ | 100 | pz | 0,40 |
| DRY04STU | STAFFA UNIVERSALE REGOLABILE SC. 100 PZ | 100 | pz | 0,80 |
| DRY04GANMOLPS | GANCIO CON MOLLA X PROFILO A SCATTO SC. 100 PZ | 100 | pz | 0,70 |
| DRY04MOL | MOLLA A DOPPIA REGOLAZIONE SC. 100 PZ | 100 | pz | 0,50 |
| DRY04FIL | FILO INTRECCIATO BOBINA DA 5 KG | 5 | kg | 11,60 |
| DRY04VAF25 | VITE AUTOFIETTANTE DIAM. 3,5 X 25 MM SC. 1.000 PZ | 1.000 | cf | 14,80 |
| DRY04VAF35 | VITE AUTOFIETTANTE DIAM. 3,5 X 35 MM SC. 1.000 PZ | 1.000 | cf | 19,10 |
| DRY04VAF45 | VITE AUTOFIETTANTE DIAM. 3,5 X 45 MM SC. 1.000 PZ | 1.000 | cf | 28,70 |
| DRY04VAP25 | VITE AUTOPERFORANTE DIAM. 3,5 X 25 MM SC. 1.000 PZ | 1.000 | cf | 22,30 |
| DRY04VAP35 | VITE AUTOPERFORANTE DIAM. 3,5 X 35 MM SC. 1.000 PZ | 1.000 | cf | 27,30 |
| DRY04VAP45 | VITE AUTOPERFORANTE DIAM. 3,5 X 45 MM SC. 1.000 PZ | 1.000 | cf | 33,70 |
| DRY04VTR13 | VITE AUTOPERFORANTE DIAM. 4,2 X 13 MM SC. 1.000 PZ | 1.000 | cf | 21,30 |
| DRY04PG500 | PENDINO GANCIO 4X500 MM SC. 100 PZ | 100 | cf | 32,80 |
| DRY04PG1000 | PENDINO GANCIO 4X1000 MM SC. 100 PZ | 100 | cf | 62,00 |
| DRY04B20 | BOTOLA CARTONGESSO 20x20 cm | 1 | pz | 37,60 |
| DRY04B30 | BOTOLA CARTONGESSO 30x30 cm | 1 | pz | 54,20 |
| DRY04B40 | BOTOLA CARTONGESSO 40x40 cm | 1 | pz | 65,40 |
| DRY04B50 | BOTOLA CARTONGESSO 50x50 cm | 1 | pz | 84,50 |
| DRY04B60 | BOTOLA CARTONGESSO 60x60 cm | 1 | pz | 94,90 |



...CORNICI

CORNICI

MARCAPIANI E PROFILI

pag 51e

| Codice | Descrizione | ml/conf | um | Listino 2021 |
|-----------|--|---------|----|--------------|
| LCSTYLE1A | MARCAPIANO "1A" IN EPS "LEUCOSTYLE" RASATO | -- | ml | su richiesta |
| LCSTYLE1B | MARCAPIANO "1B" IN EPS "LEUCOSTYLE" RASATO | -- | ml | su richiesta |
| LCSTYLE1C | MARCAPIANO "1C" IN EPS "LEUCOSTYLE" RASATO | -- | ml | su richiesta |
| LCSTYLE2 | MARCAPIANO "02" IN EPS "LEUCOSTYLE" RASATO | -- | ml | su richiesta |
| LCSTYLE3 | MARCAPIANO "03" IN EPS "LEUCOSTYLE" RASATO | -- | ml | su richiesta |
| LCSTYLE4 | MARCAPIANO "04" IN EPS "LEUCOSTYLE" RASATO | -- | ml | su richiesta |
| LCSTYLE5 | MARCAPIANO "05" IN EPS "LEUCOSTYLE" RASATO | -- | ml | su richiesta |
| LCSTYLE6 | MARCAPIANO "06" IN EPS "LEUCOSTYLE" RASATO | -- | ml | su richiesta |
| LCSTYLE7 | MARCAPIANO "07" IN EPS "LEUCOSTYLE" RASATO | -- | ml | su richiesta |
| LCSTYLE8 | MARCAPIANO "08" IN EPS "LEUCOSTYLE" RASATO | -- | ml | su richiesta |

PANNELLI V-STYLE

pag 51e

| Codice | Descrizione | ml/conf | um | Listino 2021 |
|---------------|--|---------|----|--------------|
| VSTYLE40 | V-STYLE 150BIANCO DIM 1950X500X40 MM | -- | ml | su richiesta |
| VSTYLE50 | V-STYLE 150 BIANCO DIM 1950X500X50 MM | -- | ml | su richiesta |
| VSTYLE60 | V-STYLE 150 BIANCO DIM 1950X500X60 MM | -- | ml | su richiesta |
| VSTYLE80 | V-STYLE 150 BIANCO DIM 1950X500X80 MM | -- | ml | su richiesta |
| VSTYLE100 | V-STYLE 150 BIANCO DIM 1950X500X100 MM | -- | ml | su richiesta |
| VSTYLE120 | V-STYLE 150 BIANCO DIM 1950X500X120 MM | -- | ml | su richiesta |
| VSTYLE80GR40 | V-STYLE 80 GRAFITE DIM 1950X500X40 MM | -- | ml | su richiesta |
| VSTYLE80GR50 | V-STYLE 80 GRAFITE DIM 1950X500X50 MM | -- | ml | su richiesta |
| VSTYLE80GR60 | V-STYLE 80 GRAFITE DIM 1950X500X60 MM | -- | ml | su richiesta |
| VSTYLE80GR80 | V-STYLE 80 GRAFITE DIM 1950X500X80 MM | -- | ml | su richiesta |
| VSTYLE80GR100 | V-STYLE 80 GRAFITE DIM 1950X500X100 MM | -- | ml | su richiesta |
| VSTYLE80GR120 | V-STYLE 80 GRAFITE DIM 1950X500X120 MM | -- | ml | su richiesta |

BUGNE

pag 52e

| Codice | Descrizione | ml/conf | um | Listino 2021 |
|--------|-------------------------------------|---------|----|--------------|
| STY05 | BUGNA RASATA 500X330X30 MM SMUSSATA | -- | pz | su richiesta |

COPRITUBI

pag 54e

| Codice | Descrizione | ml/conf | um | Listino 2021 |
|-----------|---------------------------------|---------|----|--------------|
| D06.01.00 | COPRITUBO SEZIONE U 15X15X15 cm | 1 | ml | 78,90 |
| D06.01.01 | COPRITUBO SEZIONE U 18X18X18 cm | 1 | ml | 89,40 |
| D06.01.02 | COPRITUBO SEZIONE U 22X22X22 cm | 1 | ml | 99,80 |
| D06.01.03 | COPRITUBO SEZIONE U 25X25X25 cm | 1 | ml | 115,60 |
| D06.02.00 | COPRITUBO SEZIONE L 15X15 cm | 1 | ml | 57,80 |
| D06.02.01 | COPRITUBO SEZIONE L 18X18 cm | 1 | ml | 68,40 |
| D06.02.02 | COPRITUBO SEZIONE L 22X22 cm | 1 | ml | 78,90 |
| D06.02.03 | COPRITUBO SEZIONE L 25X25 cm | 1 | ml | 89,40 |

RASANTE PER CORNICI**pag 55e**

| Codice | Descrizione | kg/conf | um | Listino 2021 |
|---------------|--|----------------|-----------|---------------------|
| A15RAS01 | RASANTE PER CORNICI LEUCOSTYLE DA 5 KG | 5 | kg | 12,50 |

S.T.S. 
edinet



STS POLISTIROLI S.R.L.

Via Tofane 3/c

37069 Villafranca

Verona

Tel. +39 045 6303523

Fax +39 045 6303623

P.I. · C.F. 01974380238

info@stspolistiroli.it

www.stspolistiroli.it